



PKO Bank Polski
EKSTRAKLASA

KOLEJKA 17 13.02.21		
KONIEC MECZU		
RAKÓW CZĘSTOCHOWA	0 1	LECHIA GDAŃSK
		KUBICKI 2'

RAPORT STATYSTYCZNY



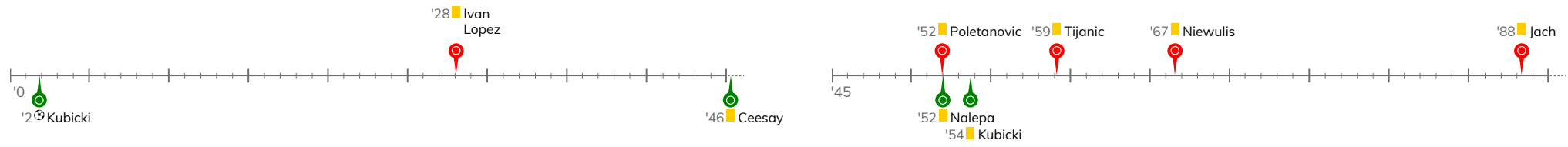
STATS



RAKÓW CZĘSTOCHOWA 0-1 LECHIA GDAŃSK

Informacje o meczu

Linia czasu



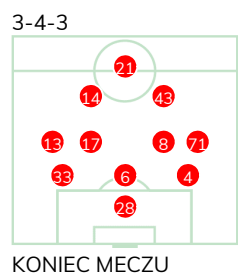
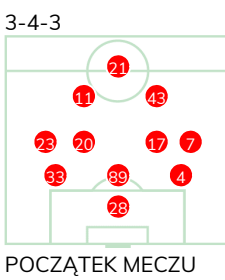
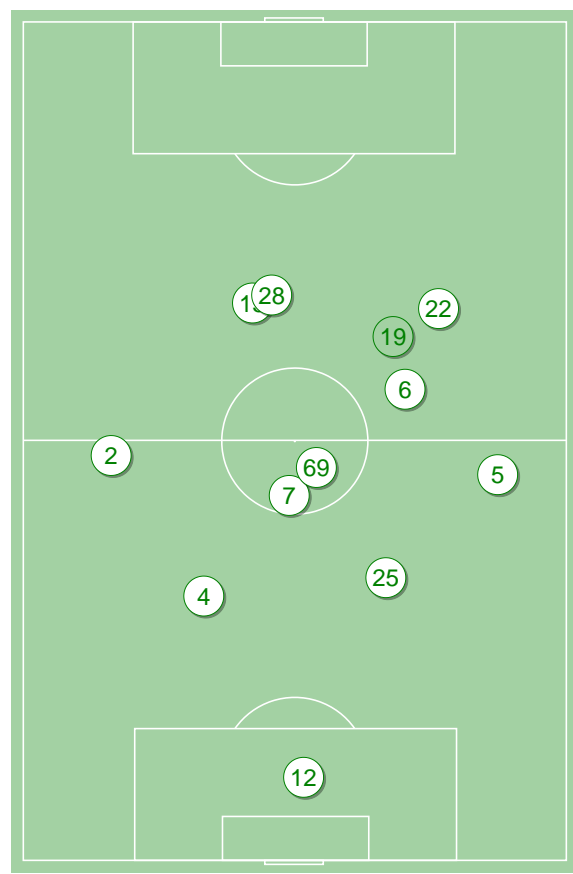
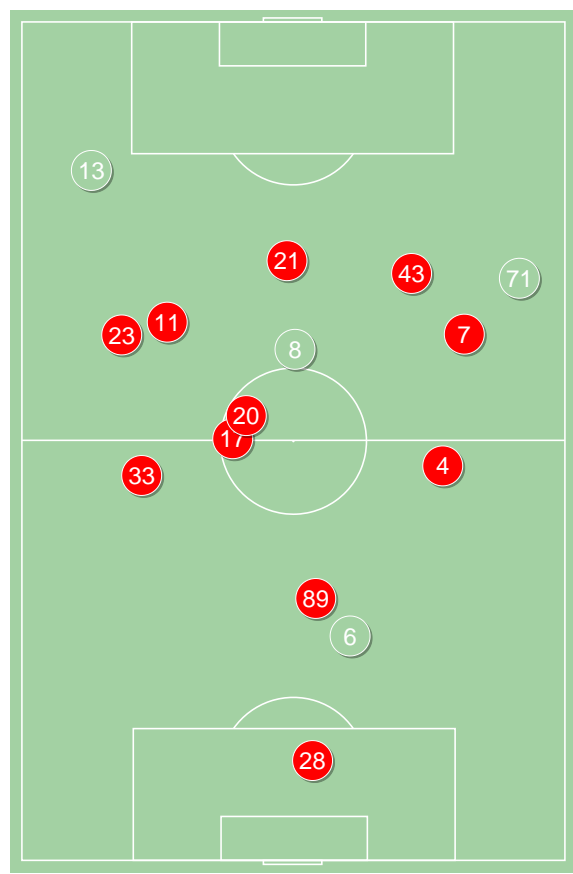
Średnie pozycje piłkarzy

Raków Częstochowa

28	Holec	
33	Jach	■
89	Mikołajewski	'46▼
4	Piatkowski	
23	Kun	'78▼
20	Poletanovic	■
17	Schwarz	'78▼
7	Tudor	'87▼
11	Ivan Lopez	■
43	Tijanac	■
21	Gutkovskis	
6	Niewulis	■
13	Malinowski	'78▲
8	Lederman	'78▲
14	Szelagowski	'78▲
71	Długosz	'87▲

Lechia Gdańsk

12	Kuciak	
2	Pietrzak	
4	Toberts	
25	Nalepa	■
5	Kopacz	
69	Bieganski	
15	Kenny Saief	'82▼
7	Gajos	'93▼
6	Kubicki	⊗ ■
22	Ceesay	■
28	Flavio Paixao	
19	Fila	'76▲
20	Conrado	'82▲
17	Żukowski	'93▲

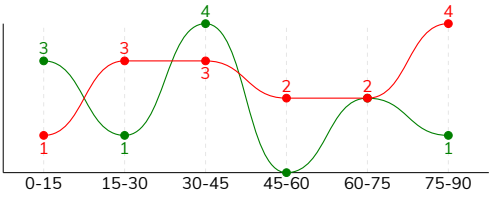


Raków Częstochowa ↑

Lechia Gdańsk ↑

RAKÓW CZĘSTOCHOWA 0-1 LECHIA GDAŃSK
Główne statystyki

STRZAŁY / CELNE	15 / 9	11 / 3
1. połowa	7 / 5	8 / 2
2. połowa	8 / 4	3 / 1



Strzały niecelne	3	3
Strzały zablokowane	3	5
Strzały z pola karnego / celne	11 / 5	3 / 1
Średni dystans do bramki, m	15.5	20.6
Faule	15	16
Żółte / czerwone kartki	5 / 0	3 / 0
Spalone	1	2
Rzuty różne	6	2

Podania

PODANIA / DOKŁADNE	468 / 369 79%	365 / 263 72%
1. połowa	201 / 155 77%	229 / 171 75%
2. połowa	267 / 214 80%	136 / 92 68%
Podanie kluczowe	9 / 6 67%	3 / 2 67%

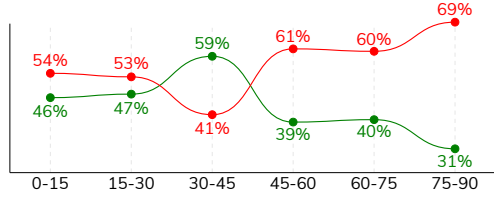
Pojedynki

POJEDYNKI	214 / 104 49%	214 / 110 51%
1. połowa	107 / 43 40%	107 / 64 60%
2. połowa	107 / 61 57%	107 / 46 43%
Pojedynki w powietrzu	61 / 33 54%	61 / 28 46%
Pojedynki na ziemi	153 / 71 46%	153 / 82 54%
Dryblingi / udane	36 / 25 69%	32 / 23 72%
Odbiory / udane	37 / 14 38%	48 / 23 48%
Straty / na własnej połowie	80 / 13	84 / 25
Odzyskane piłki / na połowie przeciwnika	61 / 15	57 / 9

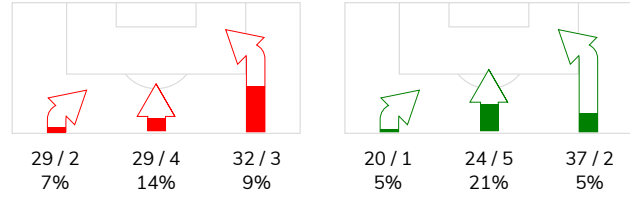
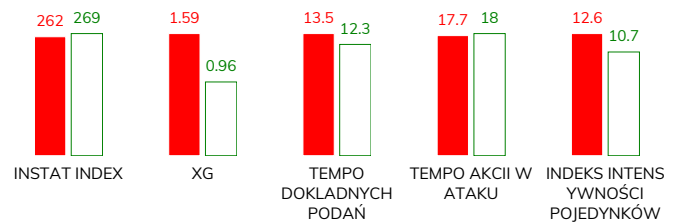
Posiadanie piłki

Statystyki drużyn

POSIADANIE PIŁKI	56%	44%
1. połowa	48%	52%
2. połowa	64%	36%



Ataki pozycyjne	75 / 8 11%	66 / 3 4.5%
Kontrataki	15 / 2 13%	15 / 5 33%
Ataki ze stałych fragmentów	11 / 5 45%	6 / 2 33%
Strzały z rzutów wolnych / celne	1 / 1 100%	-
Warianty rzutów wolnych	2 / 1 50%	4 / 1 25%
Rzuty różne	6 / 2 33%	2 / 1 50%
Rzuty karne / strzelone	-	-

STRONY ATAKU

Kluczowe indeksy występu

TOP-3 InStat Index

7 Tudor	305	6 Kubicki	346
4 Piatkowski	300	12 Kuciak	340
20 Poletanovic	280	15 Kenny Saief	287

TOP-3 Strzały / celne

11 Ivan Lopez	3 / 3 100%	6 Kubicki	4 / 1 25%
7 Tudor	3 / 2 67%	15 Kenny Saief	3 / 1 33%
43 Tijanic	3 / 2 67%	19 Fila	1 / 1 100%

TOP-3 Podania

17 Schwarz	74 / 62 84%	5 Kopacz	50 / 35 70%
33 Jach	60 / 45 75%	25 Nalepa	36 / 29 81%
4 Piatkowski	48 / 40 83%	2 Pietrzak	43 / 28 65%

TOP-3 Podania kluczowe

17 Schwarz	2 / 2 100%	6 Kubicki	1 / 1 100%
7 Tudor	2 / 1 50%	2 Pietrzak	1 / 1 100%
21 Gutkovskis	1 / 1 100%	22 Ceesay	1 / 0 0%

TOP-3 Pojedynki

17 Schwarz	32 / 16 50%	69 Bieganski	31 / 17 55%
23 Kun	27 / 11 41%	28 Flavio Paixao	35 / 16 46%
20 Poletanovic	17 / 9 53%	5 Kopacz	18 / 13 72%

TOP-3 Dryblingi

23 Kun	7 / 6 86%	15 Kenny Saief	10 / 7 70%
11 Ivan Lopez	9 / 5 56%	22 Ceesay	4 / 3 75%
17 Schwarz	7 / 5 71%	28 Flavio Paixao	3 / 3 100%

RAKÓW CZĘSTOCHOWA 0-1 LECHIA GDAŃSK

Statystyki zawodników

Raków Częstochowa

	INSTA T INDEX	Minuty na boisku	Bramki / asysty	xG	Strzały / celne	Faule	Faulow any	Spalon e	Podania / dokładne	Podanie kluczowe	Podania przyjęte	Pojedynki / wygrane	Pojedynki w powietrzu	Pojedynki na ziemi	Dryblingi / udane	Odbiory / udane	Stracone piłki	Odzyska ne piłki
28 Holec	243	'97	-	-	-	-	-	-	21 / 18 86%	-	9	-	-	-	-	-	2	7
33 Jach	276	'97	-	0.04	1 / 1 100%	1	-	-	60 / 45 75%	-	31	11 / 9 82%	5 / 5 100%	6 / 4 67%	-	-	4	10
89 Mikołajewski	234	'48	-	-	-	1	-	-	23 / 15 65%	-	13	11 / 6 55%	3 / 1 33%	8 / 5 63%	-	1 / 0 0%	5	8
4 Piatkowski	300	'97	-	-	-	-	1	-	48 / 40 83%	-	33	12 / 9 75%	7 / 6 86%	5 / 3 60%	-	1 / 1 100%	5	7
23 Kun	274	'80	-	0.08	1 / 0 0%	2	4	-	29 / 24 83%	-	23	27 / 11 41%	4 / 1 25%	23 / 10 43%	7 / 6 86%	8 / 3 38%	7	3
20 Poletanovic	280	'80	-	-	-	-	2	-	42 / 36 86%	1 / 0 0%	33	17 / 9 53%	2 / 2 100%	15 / 7 47%	1 / 1 100%	9 / 4 44%	4	6
17 Schwarz	256	'97	-	0.08	1 / 0 0%	2	2	-	74 / 62 84%	2 / 2 100%	53	32 / 16 50%	7 / 3 43%	25 / 13 52%	7 / 5 71%	7 / 4 57%	10	4
7 Tudor	305	'89	-	0.36	3 / 2 67%	2	4	-	43 / 34 79%	2 / 1 50%	36	15 / 8 53%	2 / 1 50%	13 / 7 54%	4 / 3 75%	3 / 1 33%	8	2
11 Ivan Lopez	277	'80	-	0.28	3 / 3 100%	2	-	-	30 / 18 60%	1 / 0 0%	34	30 / 8 27%	9 / 1 11%	21 / 7 33%	9 / 5 56%	5 / 0 0%	12	3
43 Tijanic	274	'97	-	0.37	3 / 2 67%	2	2	-	38 / 31 82%	-	46	22 / 7 32%	3 / 1 33%	19 / 6 32%	5 / 3 60%	3 / 1 33%	9	2
21 Gutkovskis	218	'97	-	0.21	1 / 0 0%	-	1	1	10 / 6 60%	1 / 1 100%	19	15 / 5 33%	7 / 3 43%	8 / 2 25%	2 / 1 50%	-	7	1
6 Niewulis	279	'49	-	0.03	1 / 0 0%	2	-	-	22 / 20 91%	-	9	12 / 9 75%	8 / 6 75%	4 / 3 75%	-	-	1	8
13 Malinowski	236	'17	-	-	-	1	-	-	8 / 4 50%	-	9	1 / 0 0%	-	1 / 0 0%	-	-	2	-
8 Lederman	231	'17	-	-	-	-	-	-	14 / 11 79%	1 / 1 100%	14	4 / 2 50%	1 / 0 0%	3 / 2 67%	-	-	3	-
14 Szelagowski	242	'17	-	-	-	-	-	-	2 / 1 50%	-	2	2 / 2 100%	-	2 / 2 100%	1 / 1 100%	-	1	-
71 Długosz	-	'8	-	0.14	1 / 1 100%	-	-	-	4 / 4 100%	1 / 1 100%	5	3 / 3 100%	3 / 3 100%	-	-	-	-	-

Lechia Gdańsk

	INSTA T INDEX	Minuty na boisku	Bramki / asysty	xG	Strzały / celne	Faule	Faulow any	Spalon e	Podania / dokładne	Podanie kluczowe	Podania przyjęte	Pojedynki / wygrane	Pojedynki w powietrzu	Pojedynki na ziemi	Dryblingi / udane	Odbiory / udane	Stracone piłki	Odzyska ne piłki
12 Kuciak	340	'97	-	-	-	-	-	-	34 / 25 74%	-	6	-	-	-	-	-	6	4
2 Pietrzak	252	'97	-	-	-	-	-	-	43 / 28 65%	1 / 1 100%	24	11 / 8 73%	-	11 / 8 73%	1 / 1 100%	4 / 2 50%	7	5
4 Toberts	251	'97	-	-	-	-	-	-	28 / 21 75%	-	13	6 / 4 67%	1 / 1 100%	5 / 3 60%	1 / 1 100%	2 / 1 50%	3	6
25 Nalepa	271	'97	-	-	-	-	1	-	36 / 29 81%	-	26	12 / 7 58%	9 / 5 56%	3 / 2 67%	-	1 / 0 0%	4	9
5 Kopacz	251	'97	-	-	-	2	1	-	50 / 35 70%	-	22	18 / 13 72%	5 / 3 60%	13 / 10 77%	2 / 2 100%	7 / 4 57%	6	11
69 Bieganski	263	'97	-	-	-	4	2	-	35 / 28 80%	-	26	31 / 17 55%	9 / 7 78%	22 / 10 45%	3 / 2 67%	11 / 4 36%	3	3
15 Kenny Saief	287	'83	-	0.12	3 / 1 33%	1	-	1	26 / 17 65%	-	29	25 / 12 48%	1 / 1 100%	24 / 11 46%	10 / 7 70%	3 / 3 100%	11	4
7 Gajos	261	'95	-	0.09	2 / 0 0%	3	-	-	23 / 15 65%	-	17	20 / 10 50%	1 / 1 100%	19 / 9 47%	4 / 2 50%	6 / 2 33%	8	4
6 Kubicki	346	'97	1 / 0	0.68	4 / 1 25%	2	1	-	33 / 28 85%	1 / 1 100%	29	25 / 12 48%	9 / 4 44%	16 / 8 50%	3 / 2 67%	9 / 4 44%	5	5
22 Ceasay	254	'77	-	-	-	3	3	1	24 / 14 58%	1 / 0 0%	21	20 / 9 45%	3 / 0 0%	17 / 9 53%	4 / 3 75%	2 / 1 50%	12	1
28 Flavio Paixao	253	'97	-	0.03	1 / 0 0%	1	4	-	28 / 20 71%	-	44	35 / 16 46%	17 / 6 35%	18 / 10 56%	3 / 3 100%	2 / 1 50%	13	3
19 Fila	244	'19	-	0.04	1 / 1 100%	-	1	-	1 / 1 100%	-	-	3 / 1 33%	1 / 0 0%	2 / 1 50%	-	-	-	1
20 Conrado	229	'13	-	-	-	-	-	-	3 / 1 33%	-	5	7 / 1 14%	5 / 0 0%	2 / 1 50%	-	1 / 1 100%	5	1
17 Żukowski	-	'2	-	-	-	-	-	-	1 / 1 100%	-	1	1 / 0 0%	-	1 / 0 0%	1 / 0 0%	-	1	-



Terminy

Atak

Posiadanie piłki przez jedną drużynę z przejściem na połowę przeciwnika.

Kontratak

Atak z gry, który rozwija się bezpośrednio po przejęciu piłki od przeciwnika. Kontratak trwa nie więcej niż 30 sekund. Prędkość ruchu do bramki przeciwnika przy tym ataku wynosi nie mniej niż 2,6 m/s.

Atak pozycyjny

Atak z gry lub ze stałych fragmentów (wyrzut z autu, rzut wolny). Pozycyjny atak trwa więcej niż 30 sekund lub prędkość ruchu drużyny do bramki przeciwnika jest mniejsza niż 2,6 m/s.

Atak po rzucie wolnym lub wyrzucie z autu

Atak po rozegraniu rzutu różnego, rzutu wolnego lub wyrzutu z autu, przy którym pierwszym lub drugim zagranieniem jest strzał na bramkę lub dośrodkowanie w pole karne.

Atak po rzucie różnym

Akcje drużyny po rozegraniu rzutu różnego aż do straty piłki lub oddalenia piłki przez drużynę przeciwnika do strefy centralnej.

Strzał

Skierowanie piłki do bramki przeciwnika mającej na celu strzelenie bramki. Rejestrowane są strzały celne (w światło bramki), niecelne (w tym strzały w słupek i w poprzeczkę), a także strzały zablokowane przez przeciwnika.

Podanie kluczowe

Podanie do partnera, który jest w sytuacji bramkowej (1 na 1, pusta bramka itd.); podanie do zawodnika, które stwarza realną szansę na zdobycie bramki; podanie które 'odcina' linię obrony w fazie ataku.

Pojedynek

Wszystkie rodzaje pojedynków na boisku. To sumaryczny wskaźnik, zawierający walkę o niekontrolowaną przez nikogo piłkę, pojedynki w powietrzu, dryblingi, odbiory oraz straty, spowodowane odbiorami przeciwnika.

Pojedynek w powietrzu

Walka o piłkę, która znajduje się powyżej poziomu ramion..

Dryblowanie

Aktywna akcja piłkarza, posiadającego piłkę próba ominięcia przeciwnika z pomocą dryblingu. Przy udanym dryblingu zawodnikowi drużyny przeciwnej rejestruje się nieudane odebranie piłki i na odwrót.

Odbiór

Aktywne działanie zawodnika, usiłującego odebrać piłkę zawodnikowi ją posiadającemu (przeciwnikowi w tej sytuacji zostaje zaliczona strata); przeciwdziałanie dryblowaniu przeciwnika również uznaje się za odbiór.

Drybling

Świadomy ruch zawodnika z piłką (przynajmniej trzy kontakty z piłką)

Nieudane przyjęcie piłki

Strata piłki bez starcia z przeciwnikiem, w wyniku nieudanej akcji..

Odzyskane piłki

Akcja piłkarza (przejęcie, przechwyt, wygrany pojedynek), która powoduje stratę piłki przez przeciwnika z dalszą możliwością prowadzenia szybkiego kontrataku.

Strata piłki

Akcja zawodnika (niedokładne podanie, przegrany pojedynek, itd.), która powoduje stratę piłki przez jego drużynę. Jeśli posiadanie piłki zakończy się faulem przeciwnika lub strzałem w światło bramki, to strata nie rejestruje się.

Tempo akcji w ataku

Liczba akcji konstruktywnych na minutę posiadania piłki.

Tempo dokładnych podań

Liczba dokładnych podań na minutę posiadania piłki

Indeks intensywności pojedynków

liczba pojedynków i przechwytyw drużyny broniącej - na minutę posiadania piłki przez przeciwnika

xG

System do oceny jakości strzałów wykonanych przez gracza lub drużynę. Liczbę expected goals oblicza się na podstawie rodzaju strzału i strefy, z której został wykonany.