



PKO Bank Polski
EKSTRAKLASA

KOLEJKA 10 23.11.20		
KONIEC MECZU		
PIAST GLIWICE	2 0	LECHIA GDAŃSK
ŚWIERCZOK 3' CZERWIŃSKI 31'		


RAPORT STATYSTYCZNY



STATS

PIAST GLIWICE 2-0 LECHIA GDAŃSK

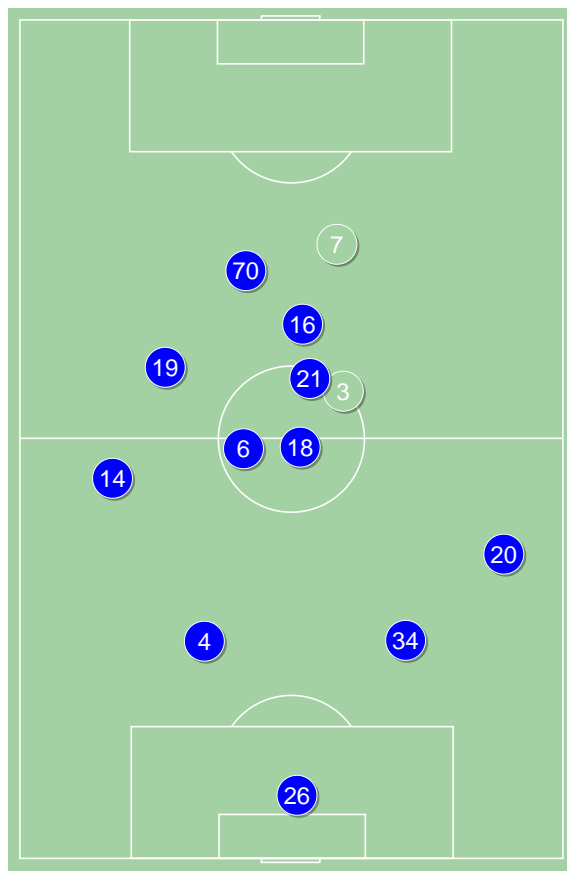
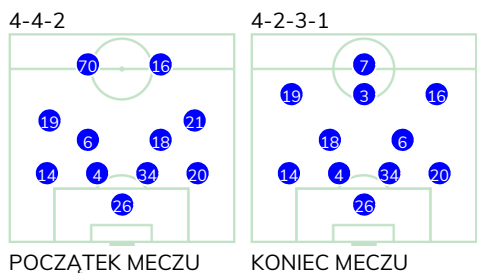
Informacje o meczu

Linia czasu

Średnie pozycje piłkarzy
Piast Gliwice

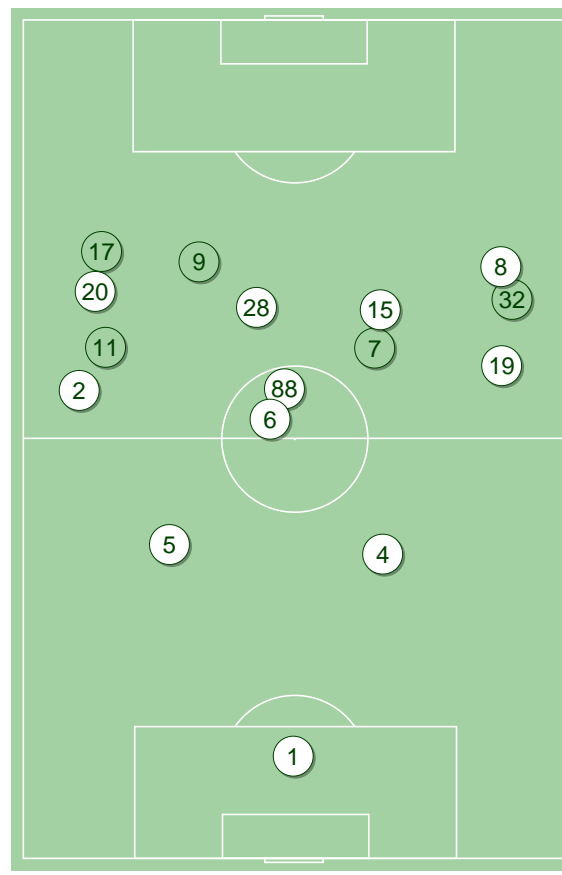
26	Plach	
14	Holubek	
4	Czerwiński	⊕
34	Malarczyk	
20	Konczkowski	
6	Chrapek	■
18	Sokołowski	
19	Milewski	
21	Gerard Badia	'71 ▼
70	Świerczok	⊕ '61 ▼
16	Steczyk	
7	Mendes Alves	'61 ▲
3	Jodłowiec	'71 ▲

Lechia Gdańsk

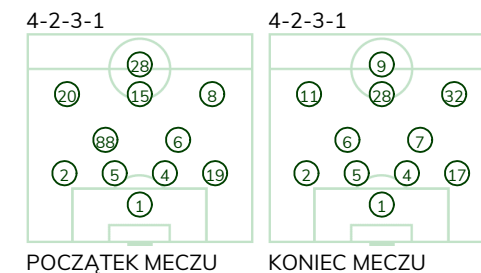
1	Alomerovic	■
2	Pietrzak	
5	Kopacz	
4	Toberts	
19	Fila	'85 ▼
88	Kaluzinski	'64 ▼
6	Kubicki	
20	Conrado	'64 ▼
15	Kenny Saief	'75 ▼
8	Haydari	■ '46 ▼
28	Flavio Paixao	
9	Zwoliński	'46 ▲
7	Gajos	'64 ▲
17	Żukowski	■ '64 ▲
11	Mihalik	'75 ▲
32	Vikri	'85 ▲



Piast Gliwice ↑



Lechia Gdańsk ↑



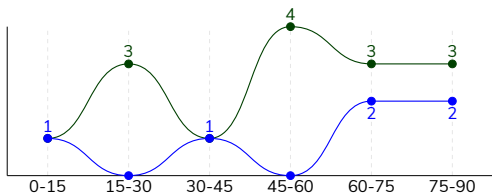
POCZĄTEK MECZU

KONIEC MECZU

PIAST GLIWICE 2-0 LECHIA GDAŃSK

Główne statystyki

STRZAŁY / CELNE	6 / 3	15 / 5
1. połowa	2 / 2	5 / 2
2. połowa	4 / 1	10 / 3



Strzały niecelne	2	4
Strzały zablokowane	1	5
Strzały z pola karnego / celne	5 / 2	8 / 3
Średni dystans do bramki, m	14.5	17.2
Faule	19	20
Żółte / czerwone kartki	2 / 0	3 / 0
Spalone	2	3
Rzuty różne	-	9

Podania

PODANIA / DOKŁADNE	337 / 267 79%	612 / 510 83%
1. połowa	176 / 142 81%	292 / 249 85%
2. połowa	161 / 125 78%	320 / 261 82%
Podanie kluczowe	5 / 4 80%	7 / 2 29%

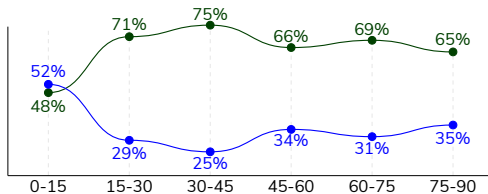
Pojedynki

POJEDYNKI	182 / 85 47%	182 / 97 53%
1. połowa	74 / 38 51%	74 / 36 49%
2. połowa	108 / 47 44%	108 / 61 56%
Pojedynki w powietrzu	51 / 27 53%	51 / 24 47%
Pojedynki na ziemi	131 / 58 44%	131 / 73 56%
Dryblingi / udane	19 / 11 58%	43 / 31 72%
Odbiory / udane	55 / 24 44%	25 / 14 56%
Straty / na własnej połowie	75 / 16	72 / 10
Odzyskane piłki / na połowie przeciwnika	53 / 6	60 / 10

Posiadanie piłki

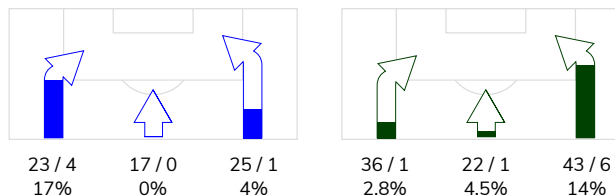
Statystyki drużyn

POSIADANIE PIŁKI	34%	66%
1. połowa	35%	65%
2. połowa	33%	67%

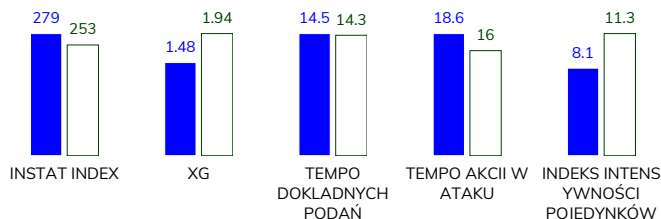


Ataki pozycyjne	47 / 3 6%	88 / 6 7%
Kontrataki	18 / 2 11%	13 / 2 15%
Ataki ze stałych fragmentów	7 / 1 14%	17 / 5 29%
Strzały z rzutów wolnych / celne	-	1 / 0 0%
Warianty rzutów wolnych	6 / 0 0%	5 / 0 0%
Rzuty różne	-	9 / 4 44%
Rzuty karne / strzelone	1	-

STRONY ATAKU



Kluczowe indeksy występu



TOP-3 InStat Index



26 Plach
14 Holubek
4 Czerwiński



4 Toberts
15 Kenny Saief
19 Fila

TOP-3 Strzały / celne



4 Czerwiński
70 Świerczok
16 Steczyk



88 Kaluzinski
9 Zwoliński
5 Kopacz

TOP-3 Podania



14 Holubek
6 Chrapek
21 Gerard Badia



6 Kubicki
5 Kopacz
2 Pietrzak

TOP-3 Podania kluczowe



16 Steczyk
21 Gerard Badia
70 Świerczok



28 Flavio Paixao
19 Fila
88 Kaluzinski

TOP-3 Pojedynki



16 Steczyk
20 Konczkowski
19 Milewski



5 Kopacz
28 Flavio Paixao
4 Toberts

TOP-3 Dryblingi



19 Milewski
16 Steczyk
18 Sokółowski



15 Kenny Saief
11 Mihalik
28 Flavio Paixao

PIAST GLIWICE 2-0 LECHIA GDAŃSK

Statystyki zawodników

Piast Gliwice

	INSTA T INDEX	Minuty na boisku	Bramki / asysty	xG	Strzały / celne	Faule	Faulow any	Spalon e	Podania / dokładne	Podanie kluczowe	Podania przyjęte	Pojedynki / wygrane	Pojedynki w powietrzu	Pojedynki na ziemi	Dryblingi / udane	Odbiory / udane	Strata piłki	Odzyska ne piłki
26 Plach	346	'97	-	-	-	-	-	-	24 / 19 79%	-	4	-	-	-	-	-	3	4
14 Holubek	314	'97	-	-	-	-	-	-	39 / 34 87%	-	19	11 / 9 82%	2 / 2 100%	9 / 7 78%	-	5 / 4 80%	1	12
4 Czerwiński	311	'97	1 / 0	0.39	1 / 1 100%	3	1	-	21 / 19 90%	-	13	8 / 4 50%	3 / 2 67%	5 / 2 40%	-	1 / 0 0%	1	4
34 Malarczyk	240	'97	-	-	-	2	-	-	26 / 19 73%	-	19	7 / 3 43%	4 / 2 50%	3 / 1 33%	-	2 / 1 50%	6	6
20 Konczkowski	272	'97	-	-	-	3	3	-	36 / 26 72%	-	16	19 / 12 63%	4 / 4 100%	15 / 8 53%	2 / 0 0%	3 / 1 33%	7	8
6 Chrapek	240	'97	-	0.16	1 / 0 0%	3	3	-	43 / 33 77%	-	34	19 / 8 42%	2 / 1 50%	17 / 7 41%	1 / 0 0%	11 / 4 36%	7	4
18 Sokołowski	250	'97	-	-	-	2	2	-	34 / 24 71%	-	22	16 / 8 50%	4 / 3 75%	12 / 5 42%	2 / 2 100%	8 / 3 38%	2	5
19 Milewski	304	'97	-	0.13	2 / 0 0%	2	4	-	30 / 27 90%	-	36	22 / 10 45%	3 / 0 0%	19 / 10 53%	6 / 5 83%	6 / 3 50%	8	2
21 Gerard Badia	297	'70	0 / 1	-	-	1	1	-	36 / 32 89%	1 / 1 100%	29	10 / 3 30%	1 / 0 0%	9 / 3 33%	1 / 1 100%	5 / 1 20%	3	4
70 Świerczok	264	'60	1 / 0	0.75	1 / 1 100%	1	1	2	13 / 9 69%	1 / 1 100%	20	9 / 2 22%	3 / 1 33%	6 / 1 17%	-	2 / 1 50%	12	-
16 Steczyk	299	'97	-	0.05	1 / 1 100%	2	3	-	22 / 16 73%	2 / 1 50%	33	34 / 15 44%	12 / 6 50%	22 / 9 41%	4 / 2 50%	7 / 2 29%	15	2
7 Mendes Alves	233	'37	-	-	-	-	1	-	6 / 4 67%	1 / 1 100%	10	11 / 4 36%	3 / 1 33%	8 / 3 38%	2 / 1 50%	2 / 2 100%	6	-
3 Jodłowiec	255	'27	-	-	-	-	-	-	7 / 5 71%	-	12	16 / 7 44%	10 / 5 50%	6 / 2 33%	1 / 0 0%	3 / 2 67%	4	2

Lechia Gdańsk

	INSTA T INDEX	Minuty na boisku	Bramki / asysty	xG	Strzały / celne	Faule	Faulow any	Spalon e	Podania / dokładne	Podanie kluczowe	Podania przyjęte	Pojedynki / wygrane	Pojedynki w powietrzu	Pojedynki na ziemi	Dryblingi / udane	Odbiory / udane	Strata piłki	Odzyska ne piłki
1 Alomerovic	242	'97	-	-	-	-	-	-	22 / 21 95%	-	11	-	-	-	-	-	-	4
2 Pietrzak	207	'97	-	0.06	1 / 0 0%	-	-	-	84 / 58 69%	-	52	12 / 6 50%	4 / 1 25%	8 / 5 63%	4 / 2 50%	2 / 2 100%	5	3
5 Kopacz	263	'97	-	0.21	1 / 1 100%	2	1	-	68 / 62 91%	-	48	26 / 17 65%	15 / 11 73%	11 / 6 55%	2 / 2 100%	3 / 1 33%	3	15
4 Toberts	301	'97	-	-	-	4	-	-	49 / 47 96%	-	40	16 / 13 81%	7 / 5 71%	9 / 8 89%	-	3 / 3 100%	3	14
19 Fila	285	'84	-	0.81	1 / 1 100%	2	2	1	60 / 53 88%	2 / 1 50%	47	15 / 7 47%	2 / 1 50%	13 / 6 46%	6 / 3 50%	4 / 2 50%	4	4
88 Kaluzinski	265	'63	-	0.07	2 / 2 100%	-	-	-	52 / 42 81%	2 / 0 0%	44	4 / 2 50%	2 / 1 50%	2 / 1 50%	-	2 / 1 50%	6	3
6 Kubicki	241	'97	-	-	-	2	1	-	99 / 83 84%	-	72	16 / 4 25%	4 / 1 25%	12 / 3 25%	2 / 0 0%	5 / 1 20%	6	10
20 Conrado	242	'63	-	-	-	5	-	1	24 / 21 88%	-	30	19 / 5 26%	4 / 0 0%	15 / 5 33%	2 / 2 100%	2 / 1 50%	9	1
15 Kenny Saief	291	'74	-	0.19	3 / 0 0%	1	4	1	51 / 45 88%	-	56	16 / 8 50%	1 / 0 0%	15 / 8 53%	11 / 7 64%	-	12	1
8 Haydary	215	'45	-	-	-	2	-	-	17 / 12 71%	-	17	9 / 2 22%	1 / 0 0%	8 / 2 25%	1 / 0 0%	1 / 1 100%	6	2
28 Flavio Paixao	284	'97	-	0.21	1 / 0 0%	-	6	-	35 / 30 86%	2 / 1 50%	44	22 / 17 77%	5 / 3 60%	17 / 14 82%	5 / 5 100%	1 / 1 100%	4	-
9 Zwoliński	226	'52	-	0.26	3 / 1 33%	1	1	-	4 / 3 75%	-	9	6 / 2 33%	2 / 0 0%	4 / 2 50%	1 / 1 100%	-	4	-
7 Gajos	223	'34	-	0.06	1 / 0 0%	-	-	-	19 / 14 74%	1 / 0 0%	14	3 / 1 33%	3 / 1 33%	-	-	-	2	-
17 Żukowski	251	'34	-	0.03	1 / 0 0%	1	1	-	11 / 4 36%	-	11	8 / 4 50%	1 / 0 0%	7 / 4 57%	3 / 3 100%	2 / 1 50%	5	1
11 Mihalik	265	'23	-	0.04	1 / 0 0%	-	1	-	13 / 11 85%	-	12	7 / 6 86%	-	7 / 6 86%	6 / 6 100%	-	3	-
32 Vikri	-	'13	-	-	-	-	-	-	4 / 4 100%	-	3	3 / 3 100%	-	3 / 3 100%	-	-	-	2

Terminy

Atak

Posiadanie piłki przez jedną drużynę z przejściem na połowę przeciwnika.

Kontratak

Atak z gry, który rozwija się bezpośrednio po przejęciu piłki od przeciwnika. Kontratak trwa nie więcej niż 30 sekund. Prędkość ruchu do bramki przeciwnika przy tym ataku wynosi nie mniej niż 2,6 m/s.

Atak pozycyjny

Atak z gry lub ze stałych fragmentów (wyrzut z autu, rzut wolny). Pozycyjny atak trwa więcej niż 30 sekund lub prędkość ruchu drużyny do bramki przeciwnika jest mniejsza niż 2,6 m/s.

Atak po rzucie wolnym lub wyrzucie z autu

Atak po rozegraniu rzutu różnego, rzutu wolnego lub wyrzutu z autu, przy którym pierwszym lub drugim zagranieniem jest strzał na bramkę lub dośrodkowanie w pole karne.

Atak po rzucie różnym

Akcje drużyny po rozegraniu rzutu różnego aż do straty piłki lub oddalenia piłki przez drużynę przeciwnika do strefy centralnej.

Strzał

Skierowanie piłki do bramki przeciwnika mającej na celu strzelenie bramki. Rejestrowane są strzały celne (w światło bramki), niecelne (w tym strzały w słupek i w poprzeczkę), a także strzały zablokowane przez przeciwnika.

Podanie kluczowe

Podanie do partnera, który jest w sytuacji bramkowej (1 na 1, pusta bramka itd.); podanie do zawodnika, które stwarza realną szansę na zdobycie bramki; podanie które 'odcina' linię obrony w fazie ataku.

Pojedynki

Wszystkie rodzaje pojedynków na boisku. To sumaryczny wskaźnik, zawierający walkę o niekontrolowaną przez nikogo piłkę, pojedynki w powietrzu, dryblingi, odbiory oraz straty, spowodowane odbiorami przeciwnika.

Pojedynek w powietrzu

Walka o piłkę, która znajduje się powyżej poziomu ramion..

Dryblowanie

Aktywna akcja piłkarza, posiadającego piłkę próba ominięcia przeciwnika z pomocą dryblingu. Przy udanym dryblingu zawodnikowi drużyny przeciwnej rejestruje się nieudane odebranie piłki i na odwrót.

Odbiór

Aktywne działanie zawodnika, usiłującego odebrać piłkę zawodnikowi ją posiadającemu (przeciwnikowi w tej sytuacji zostaje zaliczona strata); przeciwdziałanie dryblowaniu przeciwnika również uznaje się za odbiór.

Drybling

Świadomy ruch zawodnika z piłką (przynajmniej trzy kontakty z piłką)

Nieudane przyjęcie piłki

Strata piłki bez starcia z przeciwnikiem, w wyniku nieudanej akcji..

Odzyskane piłki

Akcja piłkarza (przejęcie, przechwyt, wygrany pojedynek), która powoduje stratę piłki przez przeciwnika z dalszą możliwością prowadzenia szybkiego kontrataku.

Strata piłki

Akcja zawodnika (niedokładne podanie, przegrany pojedynek, itd.), która powoduje stratę piłki przez jego drużynę. Jeśli posiadanie piłki zakończy się faulem przeciwnika lub strzałem w światło bramki, to strata nie rejestruje się.

Tempo akcji w ataku

Liczba akcji konstruktywnych na minutę posiadania piłki.

Tempo dokładnych podań

Liczba dokładnych podań na minutę posiadania piłki

Indeks intensywności pojedynków

liczba pojedynków i przechwytych drużyny broniącej - na minutę posiadania piłki przez przeciwnika

xG

System do oceny jakości strzałów wykonanych przez gracza lub drużynę. Liczbę expected goals oblicza się na podstawie rodzaju strzału i strefy, z której został wykonany.