



EKSTRAKLASA



Miedź Legnica

11.11.18

0 : 4



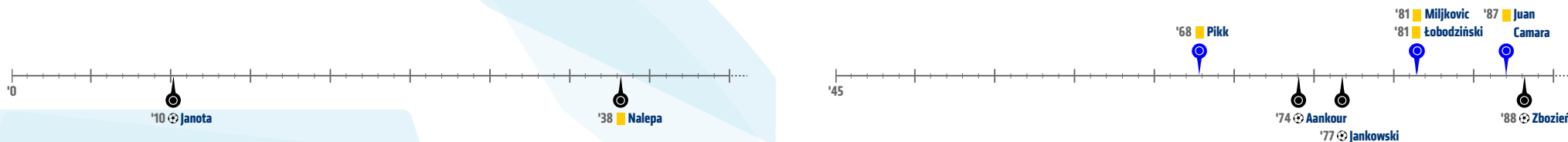
Arka Gdynia



STATS

Wszystkie raporty z meczów LOTTO Ekstraklasy 2018/19 znajdziesz na Ekstraklasa.org!

Linia czasu



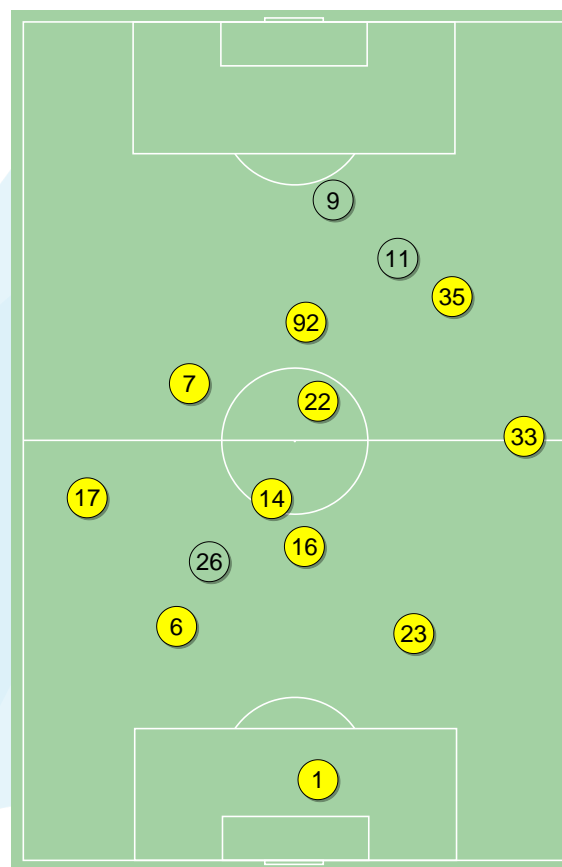
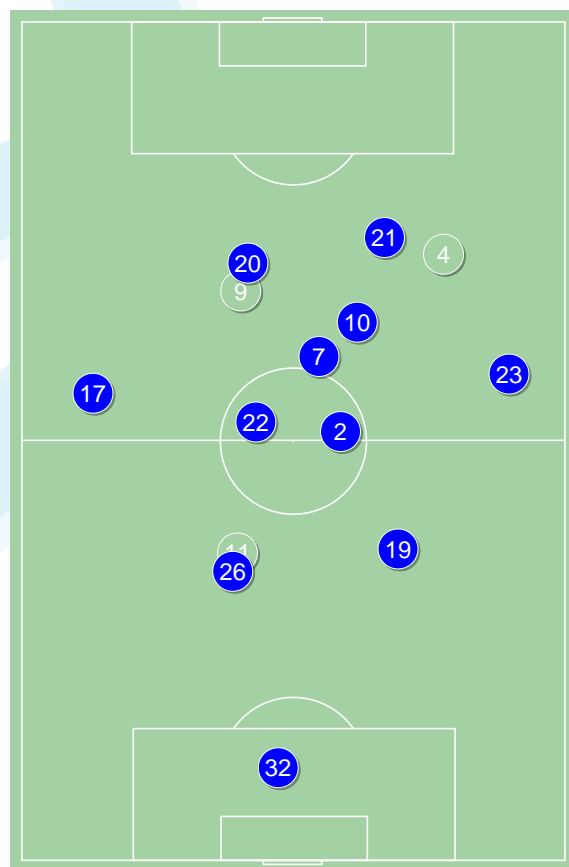
Średnie pozycje piłkarzy

Miedź Legnica

32	Kanibolotskiy		
17	Pikk	■	'80 ▼
26	Fran Cruz		
19	Bartczak		
23	Zieliński		
2	Miljkovic	■	
20	Szczepaniak		
22	Borja Fernandez		'56 ▼
7	Gargula		
21	Ojamaa		'65 ▼
10	Forsell		
4	Łobodziński	■	'56 ▲
9	Piasecki		'65 ▲
11	Juan Camara	■	'80 ▲

Arka Gdynia

1	Steinbors		
17	Marciniak		
6	Helstrup		
23	Maric		
33	Zbozień	⊗	
14	Nalepa	■	'76 ▼
16	Deja		
7	Jankowski	⊗	
22	Janota	⊗	
35	Mlynski		'61 ▼
92	Kolev		'70 ▼
11	Siemaszko		'61 ▲
9	Aankour	⊗	'70 ▲
26	Danch		'76 ▲



4-1-4-1



POCZĄTEK MECZU

4-4-2



KONIEC MECZU

4-2-3-1



POCZĄTEK MECZU

4-2-3-1



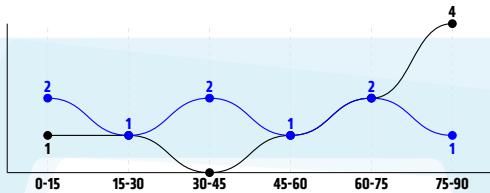
KONIEC MECZU

Miedź Legnica ↑

Arka Gdynia ↑

Główne statystyki

STRZAŁY / CELNE	9 / 5	9 / 7
1 połowa	5 / 1	2 / 1
2 połowa	4 / 4	7 / 6



Strzały niecelne	2	-
Strzały przejęte	2	2
Strzały z pola karnego / celne	4 / 3	5 / 5
Średni dystans do bramki, m	21.1	17.9
Faule	14	13
Żółte / czerwone kartki	4 / 0	1 / 0
Spalone	1	-
Rzuty różne	2	3

Podania

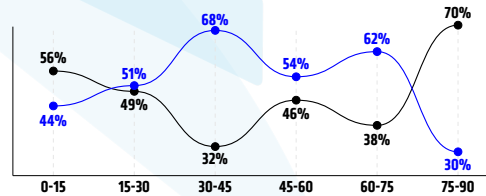
PODANIA / DOKŁADNE	533 / 460 86%	495 / 417 84%
1 połowa	292 / 255 87%	240 / 204 85%
2 połowa	241 / 205 85%	255 / 213 84%
Podanie kluczowe	6 / 0 0%	9 / 2 22%

Pojedynki

POJEDYNKI	152 / 71 47%	152 / 81 53%
1 połowa	81 / 41 51%	81 / 40 49%
2 połowa	71 / 30 42%	71 / 41 58%
Pojedynki w powietrzu	43 / 22 51%	43 / 21 49%
Pojedynki na ziemi	109 / 49 45%	109 / 60 55%
Zwody / udane	21 / 11 52%	31 / 17 55%
Odbiory / udane	36 / 19 53%	26 / 15 58%
Straty / na własnej połowie	69 / 14	77 / 22
Nabycie piłki / na połowie przeciwnika	74 / 21	67 / 13

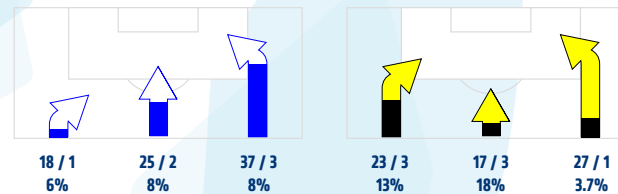
Posiadanie piłki

POSIADANIE PIŁKI	50%	50%
1 połowa	53%	47%
2 połowa	47%	53%

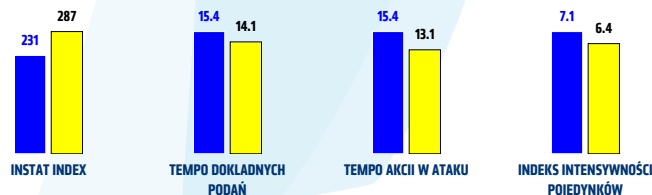


Ataki pozycyjne	70 / 6 9%	54 / 5 9%
Kontrataki	10 / 0 0%	13 / 2 15%
Stały fragment w ataku	6 / 2 33%	7 / 2 29%
Strzał z rzutu wolnego / celne	1 / 0 0%	1 / 1 100%
Warianty stałych fragmentów gry	3 / 0 0%	1 / 0 0%
Kombinacyjne rzuty różne	2 / 1 50%	3 / 1 33%
Rzuty karne / strzelone	-	-

STRONY ATAKU



Kluczowe indeksy występu



TOP-3 InStat Index



26 Fran Cruz	302	22 Janota	362
23 Zieliński	265	16 Deja	348
10 Forsell	247	7 Jankowski	347



TOP-3 Strzały / celne



20 Szczepaniak	4 / 2 50%	22 Janota	3 / 2 67%
10 Forsell	2 / 1 50%	33 Zbozień	1 / 1 100%
26 Fran Cruz	1 / 1 100%	7 Jankowski	1 / 1 100%



TOP-3 Podania



19 Bartczak	69 / 64 93%	6 Helstrup	67 / 61 91%
26 Fran Cruz	66 / 59 89%	16 Deja	64 / 55 86%
23 Zieliński	61 / 53 87%	23 Maric	56 / 50 89%



TOP-3 Podania kluczowe



10 Forsell	2 / 0 0%	7 Jankowski	2 / 2 100%
17 Pikk	1 / 0 0%	22 Janota	3 / 0 0%
19 Bartczak	1 / 0 0%	33 Zbozień	2 / 0 0%



TOP-3 Pojedynki



2 Miljkovic	22 / 11 50%	7 Jankowski	22 / 13 59%
7 Gargula	20 / 8 40%	17 Marciniak	18 / 13 72%
19 Bartczak	18 / 8 44%	22 Janota	21 / 10 48%



TOP-3 Zwody



21 Ojamaa	8 / 4 50%	22 Janota	7 / 3 43%
11 Juan Camara	2 / 2 100%	7 Jankowski	5 / 3 60%
4 Łobodziński	4 / 1 25%	16 Deja	4 / 3 75%

Miedź Legnica

	INSTAT INDEX	Minuty na boisku	Bramki	Asysty	Strzały / celne	Faule	Faulowany	Spalone	Podania / dokładne	Podanie kluczowe	Podania przyjęte	Pojedyunki / wygrane	Pojedyunki w powietrzu	Pojedyunki na ziemi	Zwody / udane	Odbiory / udane	Strata piłki	Nabycie piłki
32 Kanibolotskiy	238	'92	-	-	-	-	-	-	29 / 26 90%	-	20	1 / 1 100%	1 / 1 100%	-	-	-	3	5
17 Pikk	187	'79	-	-	-	2	-	-	41 / 30 73%	1 / 0 0%	35	7 / 2 29%	2 / 0 0%	5 / 2 40%	-	1 / 1 100%	6	6
26 Fran Cruz	302	'92	-	-	1 / 1 100%	-	-	-	66 / 59 89%	-	50	6 / 6 100%	2 / 2 100%	4 / 4 100%	-	3 / 3 100%	2	14
19 Bartczak	237	'92	-	-	-	2	1	-	69 / 64 93%	1 / 0 0%	55	18 / 8 44%	8 / 3 38%	10 / 5 50%	-	5 / 3 60%	4	15
23 Zieliński	265	'92	-	-	-	-	-	-	61 / 53 87%	1 / 0 0%	44	10 / 6 60%	2 / 1 50%	8 / 5 63%	3 / 1 33%	1 / 1 100%	6	6
2 Miljkovic	237	'92	-	-	-	3	2	-	58 / 52 90%	-	42	22 / 11 50%	9 / 6 67%	13 / 5 38%	-	7 / 3 43%	6	11
20 Szczepaniak	236	'92	-	-	4 / 2 50%	-	1	1	34 / 29 85%	1 / 0 0%	40	18 / 7 39%	7 / 4 57%	11 / 3 27%	1 / 1 100%	2 / 0 0%	9	3
22 Borja Fernandez	236	'56	-	-	-	-	1	-	30 / 28 93%	-	27	11 / 6 55%	2 / 1 50%	9 / 5 56%	1 / 1 100%	2 / 1 50%	4	4
7 Gargula	210	'92	-	-	-	3	4	-	58 / 51 88%	-	51	20 / 8 40%	2 / 0 0%	18 / 8 44%	2 / 1 50%	9 / 4 44%	9	5
21 Ojamaa	213	'64	-	-	1 / 0 0%	-	-	-	18 / 12 67%	-	25	15 / 6 40%	2 / 0 0%	13 / 6 46%	8 / 4 50%	1 / 1 100%	5	-
10 Forsell	247	'92	-	-	2 / 1 50%	1	1	-	38 / 32 84%	2 / 0 0%	38	10 / 6 60%	5 / 4 80%	5 / 2 40%	-	1 / 1 100%	8	1
4 Łobodziński	205	'36	-	-	1 / 1 100%	1	1	-	17 / 12 71%	-	20	8 / 1 13%	-	8 / 1 13%	4 / 1 25%	1 / 0 0%	6	1
9 Piasecki	204	'28	-	-	-	1	-	-	8 / 7 88%	-	9	2 / 0 0%	1 / 0 0%	1 / 0 0%	-	1 / 0 0%	1	-
11 Juan Camara	216	'13	-	-	-	1	1	-	6 / 5 83%	-	4	4 / 3 75%	-	4 / 3 75%	2 / 2 100%	2 / 1 50%	-	3

Arka Gdynia

	INSTAT INDEX	Minuty na boisku	Bramki	Asysty	Strzały / celne	Faule	Faulowany	Spalone	Podania / dokładne	Podanie kluczowe	Podania przyjęte	Pojedyunki / wygrane	Pojedyunki w powietrzu	Pojedyunki na ziemi	Zwody / udane	Odbiory / udane	Strata piłki	Nabycie piłki
1 Steinbors	316	'92	-	-	-	-	1	-	36 / 34 94%	-	19	-	-	-	-	-	1	8
17 Marciniak	289	'92	-	-	-	1	2	-	47 / 38 81%	-	26	18 / 13 72%	4 / 2 50%	14 / 11 79%	1 / 1 100%	6 / 4 67%	4	15
6 Helstrup	264	'92	-	-	-	-	-	-	67 / 61 91%	-	57	7 / 4 57%	3 / 2 67%	4 / 2 50%	-	3 / 2 67%	2	7
23 Maric	262	'92	-	-	-	-	1	-	56 / 50 89%	-	52	5 / 3 60%	3 / 2 67%	2 / 1 50%	-	-	2	4
33 Zbozień	343	'92	1	-	1 / 1 100%	1	-	-	48 / 39 81%	2 / 0 0%	35	8 / 6 75%	3 / 1 33%	5 / 5 100%	2 / 2 100%	-	7	2
14 Nalepa	229	'75	-	-	-	4	-	-	31 / 25 81%	-	23	15 / 5 33%	2 / 2 100%	13 / 3 23%	2 / 0 0%	5 / 2 40%	4	3
16 Deja	348	'92	-	1	1 / 0 0%	-	2	-	64 / 55 86%	-	52	13 / 9 69%	2 / 0 0%	11 / 9 82%	4 / 3 75%	3 / 2 67%	10	10
7 Jankowski	347	'92	1	2	1 / 1 100%	2	-	-	40 / 29 73%	2 / 2 100%	35	22 / 13 59%	6 / 4 67%	16 / 9 56%	5 / 3 60%	1 / 1 100%	13	6
22 Janota	362	'92	1	-	3 / 2 67%	1	1	-	53 / 43 81%	3 / 0 0%	46	21 / 10 48%	4 / 2 50%	17 / 8 47%	7 / 3 43%	3 / 2 67%	11	6
35 Mlynski	225	'61	-	-	-	1	1	-	15 / 11 73%	1 / 0 0%	17	10 / 4 40%	1 / 0 0%	9 / 4 44%	4 / 2 50%	1 / 1 100%	7	2
92 Kolev	272	'70	-	-	1 / 1 100%	2	2	-	14 / 10 71%	-	27	19 / 8 42%	10 / 5 50%	9 / 3 33%	2 / 0 0%	1 / 0 0%	11	1
11 Siemaszko	239	'31	-	-	1 / 1 100%	-	1	-	6 / 5 83%	1 / 0 0%	10	3 / 0 0%	1 / 0 0%	2 / 0 0%	1 / 0 0%	-	3	-
9 Aankour	286	'22	1	-	1 / 1 100%	1	1	-	6 / 5 83%	-	9	5 / 3 60%	2 / 1 50%	3 / 2 67%	1 / 1 100%	1 / 0 0%	1	-
26 Danch	234	'17	-	-	-	-	2	-	12 / 12 100%	-	9	6 / 3 50%	2 / 0 0%	4 / 3 75%	2 / 2 100%	2 / 1 50%	1	3

Atak

To posiadanie piłki przez jedną drużynę z przejściem na połowę przeciwnika.

Szybki atak (kontratak)

atak z gry, który rozwija się bezpośrednio po przejęciu piłki od przeciwnika. Szybki atak trwa nie więcej niż 30 sekund. Prędkość ruchu do bramki przeciwnika przy tym ataku wynosi nie mniej niż 2,6 m/s.

Atak pozycyjny

Atak z gry lub stałych fragmentów (aut, rzut wolny). Pozycyjny atak trwa więcej niż 30s lub prędkość ruchu drużyny do bramki przeciwnika jest mniejsza niż 2,6 m/s.

Atak z rzutu wolnego lub autu.

Atak po rozegraniu rzutu wolnego lub autu, przy którym pierwszym lub drugim działaniem jest strzał na bramkę, lub podanie w pole karne przeciwnika.

Atak z rzutu rożnego.

Akcje drużyny po rozegraniu rzutu rożnego aż do końca posiadania piłki lub oddalenia piłki przez drużynę przeciwnika do strefy centralnej.

Strzał

Skierowanie piłki do bramki przeciwnika mające na względzie strzelenie bramki. Rejestrowane są strzały celne (w światło bramki), niecelne (w tym strzały w słupek i w poprzeczkę), a także strzały przejęte przez przeciwnika.

Podanie kluczowe

Podanie do partnera, który jest w sytuacji bramkowej (1 na 1, pusta bramka itd.); podanie do zawodnika, które stwarza realną szansę na zdobycie bramki; podanie które 'odcina' linię obrony w fazie ataku.

Pojedynki

Wszystkie rodzaje walki o piłkę piłkarzy na boisku. Pojedynki nie są rejestrowane dodatkowo, jest to sumaryczny wskaźnik, zawiera walkę o piłkę w neutralnym położeniu zarówno na ziemi jak i w powietrzu, dryblingi, odebrania piłki oraz utraty piłki przy odbiorach przeciwnika

Pojedynki w powietrzu

Walka o piłkę, która znajduje się powyżej poziomu ramion.

Dryblowanie

Aktywna akcja piłkarza, posiadającego piłkę próba ominięcia przeciwnika z pomocą dryblingu. Przy udanym dryblingu zawodnikowi drużyny przeciwnej rejestruje się nieudane odebranie piłki i na odwrót.

Odebranie piłki przeciwnikowi i strata piłki w walce

Aktywna działalność zawodnika, usiłującego odebrać piłkę zawodnikowi posiadającemu ją (przeciwnikowi rejestruje się strata piłki poprzez odebranie); odebranie to także przeszkadzanie w dryblowaniu przeciwnikowi.

Posiadanie piłki

Ruch zawodnika z piłką (mniej niż 3 dotknięcia piłki).

Nieudane przyjęcie piłki (nieudana kontrola nad piłką)

Strata piłki bez jakiegokolwiek walki z przeciwnikiem, spowodowana przez techniczne błędy rywala.

Nabywanie piłki

Akcja piłkarza (przejęcie, przechwyt, wygrany pojedynek), która powoduje stratę piłki przez przeciwnika z dalszą możliwością prowadzenia szybkiego ataku.

Strata piłki

Akcja zawodnika (nieodkładne podanie, przegrany pojedynek, itd.), która powoduje stratę piłki przez jego drużynę. Jeśli posiadanie piłki zakończy się faulem przeciwnika lub strzałem w światło bramki, to strata nie rejestruje się.

Tempo akcji w ataku

Liczba akcji skierowanych na atak w momencie posiadania piłki.

Tempo dokładnych podań

Liczba dokładnych podań w momencie posiadania piłki

Indeks intensywności pojedynków

liczba pojedynków i przechwytych drużyny broniącej- na minutę -w czasie posiadania piłki przez przeciwnika