LOTTO EKSTRAKLASA

Lechia Gdańsk

11.03.19

1 : 1

Wisła Płock

STATS

Wszystkie raporty z meczów LOTTO Ekstraklasy 2018/19 znajdziesz na Ekstraklasa.org!

Linia czasu

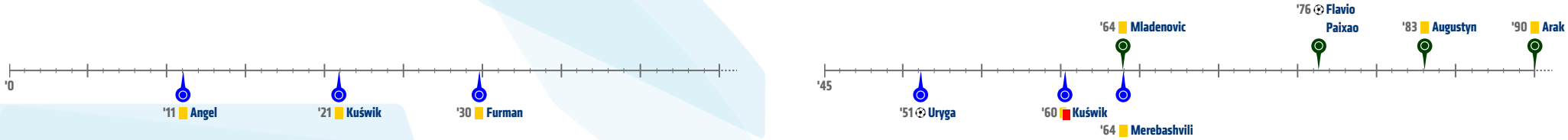

Średnie pozycje piłkarzy

Lechia Gdańsk

12	Kuciak		
22	Mladenovic		
26	Augustyn		'98
25	Nalepa		
19	Fila		
35	Lukasik		'69
28	Flavio Paixao		
36	Makowski		
6	Kubicki		
11	Michalak		'56
90	Sobiech		
17	Haraslin		'56
18	Arak		'69
5	Steven Vitoria		'98

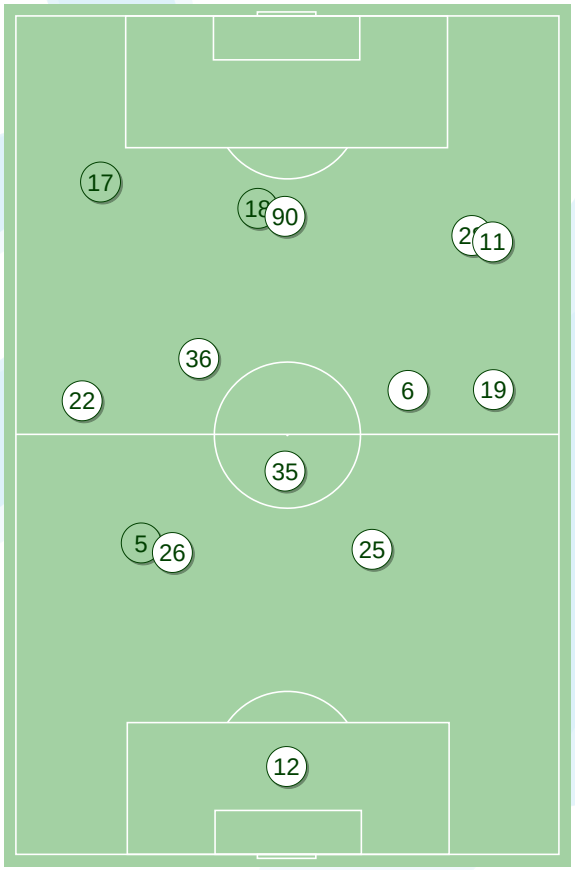

Wisła Płock

30	Dahne		'45
24	Angel		
18	Uryga		
26	Łasicki		
3	McGing		
6	Rasak		
10	Merebashvili		'82
7	Nico		
8	Furman		
50	Marazas		'67
11	Kuświk		
31	Żynel		'45
21	Ricardinho		'67
27	Stevanovic		'82

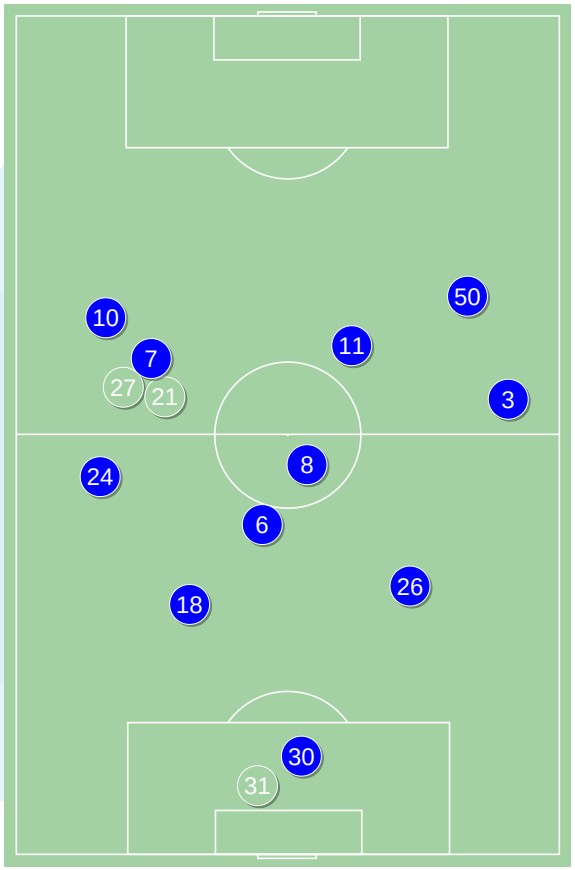

4-1-4-1

POCZĄTEK MECZU

4-4-2

KONIEC MECZU

4-1-4-1

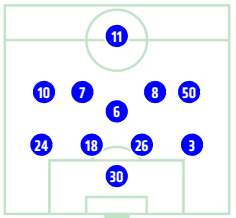

POCZĄTEK MECZU

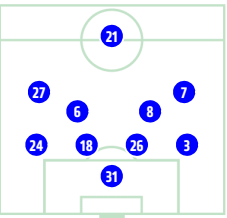

KONIEC MECZU

Główne statystyki

STRZAŁY / CELNE	14 / 3	11 / 3
1 połowa	5 / 1	5 / 0
2 połowa	9 / 2	6 / 3

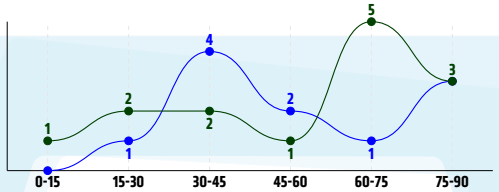

Strzały niecelne	4	5
Strzały przejęte	7	3
Strzały z pola karnego / celne	7 / 2	5 / 2
Średni dystans do bramki, m	18.4	20.3
Faule	21	17
Żółte / czerwone kartki	3 / 0	3 / 1
Spalone	4	-
Rzuty rożne	7	2

Posiadanie piłki

POSIADANIE PIŁKI	59%	41%
1 połowa	53%	47%
2 połowa	65%	35%

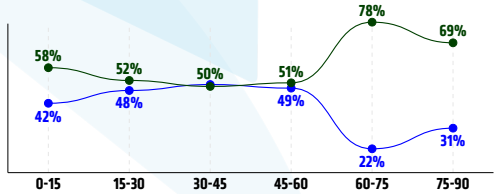

Ataki pozycyjne	74 / 7	9%	56 / 6	11%
Kontrataki	11 / 2	18%	16 / 4	25%
Stały fragment w ataku	16 / 4	25%	5 / 1	20%
Strzał z rzutu wolnego / celne	1 / 0	0%	-	
Warianty stałych fragmentów gry	7 / 0	0%	3 / 1	33%
Kombinacyjne rzuty rożne	7 / 2	29%	2 / 0	0%
Rzuty karne / strzelone	1		-	

Podania

PODANIA / DOKŁADNE	522 / 430	82%	345 / 275	80%
1 połowa	247 / 199	81%	204 / 170	83%
2 połowa	275 / 231	84%	141 / 105	74%
Podanie kluczowe	15 / 8	53%	11 / 8	73%

STRONY ATAKU



30 / 2	18 / 1	37 / 6	27 / 4	21 / 2	24 / 4
7%	6%	16%	15%	10%	17%

Pojedynki

POJEDYNKI	164 / 78	48%	164 / 86	52%
1 połowa	68 / 36	53%	68 / 32	47%
2 połowa	96 / 42	44%	96 / 54	56%
Pojedynki w powietrzu	44 / 18	41%	44 / 26	59%
Pojedynki na ziemi	120 / 60	50%	120 / 60	50%
Zwody / udane	23 / 11	48%	37 / 22	59%
Odbiory / udane	47 / 25	53%	29 / 18	62%
Straty / na własnej połowie	83 / 14		70 / 26	
Nabycie piłki / na połowie przeciwnika	62 / 20		72 / 12	

Kluczowe indeksy występu

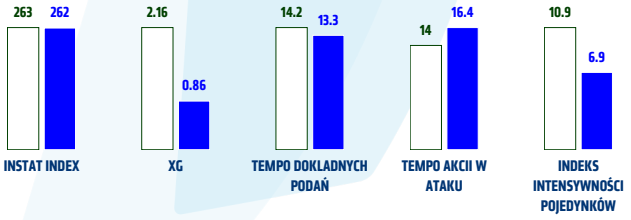

TOP-3 InStat Index

17	Haraslin	321		18	Uryga	375	
25	Nalepa	297		24	Angel	303	
36	Makowski	289		7	Nico	284	

TOP-3 Strzały / celne

28	Flavio Paixao	4 / 2	50%	7	Nico	2 / 1	50%
19	Fila	2 / 1	50%	27	Stevanovic	2 / 1	50%
36	Makowski	4 / 0	0%	18	Uryga	1 / 1	100%

TOP-3 Podania

6	Kubicki	76 / 59	78%	24	Angel	52 / 45	87%
25	Nalepa	66 / 59	89%	18	Uryga	46 / 37	80%
26	Augustyn	56 / 53	95%	6	Rasak	43 / 36	84%

TOP-3 Podania kluczowe

17	Haraslin	3 / 3	100%	7	Nico	3 / 3	100%
11	Michalak	2 / 2	100%	10	Merebashvili	2 / 2	100%
28	Flavio Paixao	3 / 1	33%	24	Angel	2 / 2	100%

TOP-3 Pojedynki

25	Nalepa	17 / 15	88%	24	Angel	24 / 15	63%
19	Fila	18 / 11	61%	18	Uryga	12 / 11	92%
6	Kubicki	20 / 10	50%	10	Merebashvili	18 / 10	56%

TOP-3 Zwody

17	Haraslin	5 / 3	60%	10	Merebashvili	6 / 6	100%
22	Mladenovic	4 / 2	50%	27	Stevanovic	8 / 5	63%
28	Flavio Paixao	5 / 1	20%	7	Nico	6 / 3	50%

Lechia Gdańsk

		INSTAT INDEX	Minuty na boisku	Bramki / asysty	xG	Strzały / celne	Faule	Faulowany	Spalone	Podania / dokładne	Podanie kluczowe	Podania przyjęte	Pojedynki / wygrane	Pojedynki w powietrzu	Pojedynki na ziemi	Zwody / udane	Odbiory / udane	Strata piłki	Nabycie piłki
12	Kuciak	247	'101	-	-	-	-	-	-	27 / 25 93%	-	11	-	-	-	-	-	1	5
22	Mladenovic	255	'101	-	0.03	1 / 0 0%	-	1	-	61 / 46 75%	-	41	14 / 5 36%	3 / 1 33%	11 / 4 36%	4 / 2 50%	2 / 0 0%	7	4
26	Augustyn	270	'97	-	0.04	1 / 0 0%	4	-	-	56 / 53 95%	-	51	9 / 3 33%	3 / 1 33%	6 / 2 33%	-	5 / 2 40%	4	2
25	Nalepa	297	'101	-	-	-	-	3	-	66 / 59 89%	-	53	17 / 15 88%	7 / 5 71%	10 / 10 100%	1 / 1 100%	2 / 2 100%	3	12
19	Fila	278	'101	-	0.50	2 / 1 50%	4	1	-	51 / 41 80%	1 / 0 0%	32	18 / 11 61%	5 / 2 40%	13 / 9 69%	1 / 1 100%	11 / 7 64%	7	11
35	Lukasik	234	'68	-	-	-	3	1	-	50 / 40 80%	-	32	5 / 2 40%	-	5 / 2 40%	-	2 / 1 50%	2	7
28	Flavio Paixao	271	'101	1 / 0	1.26	4 / 2 50%	1	-	-	28 / 19 68%	3 / 1 33%	32	20 / 9 45%	5 / 2 40%	15 / 7 47%	5 / 1 20%	4 / 3 75%	11	5
36	Makowski	289	'101	-	0.15	4 / 0 0%	2	3	-	44 / 38 86%	2 / 0 0%	40	13 / 7 54%	1 / 0 0%	12 / 7 58%	1 / 1 100%	7 / 3 43%	6	6
6	Kubicki	250	'101	-	-	-	1	2	-	76 / 59 78%	-	62	20 / 10 50%	4 / 3 75%	16 / 7 44%	1 / 1 100%	7 / 3 43%	14	5
11	Michalak	239	'56	-	-	-	-	2	2	12 / 10 83%	2 / 2 100%	19	16 / 3 19%	3 / 1 33%	13 / 2 15%	4 / 1 25%	2 / 1 50%	10	1
90	Sobiech	261	'101	-	-	-	5	1	2	23 / 16 70%	2 / 1 50%	29	17 / 6 35%	10 / 3 30%	7 / 3 43%	1 / 0 0%	1 / 0 0%	12	-
17	Haraslin	321	'45	-	0.18	2 / 0 0%	-	1	-	18 / 16 89%	3 / 3 100%	15	10 / 7 70%	-	10 / 7 70%	5 / 3 60%	3 / 3 100%	4	4
18	Arak	201	'32	-	-	-	1	-	-	7 / 5 71%	2 / 1 50%	10	5 / 0 0%	3 / 0 0%	2 / 0 0%	-	1 / 0 0%	2	-
5	Steven Vitoria	-	'4	-	-	-	-	-	-	3 / 3 100%	-	3	-	-	-	-	-	-	-

Wisła Płock

		INSTAT INDEX	Minuty na boisku	Bramki / asysty	xG	Strzały / celne	Faule	Faulowany	Spalone	Podania / dokładne	Podanie kluczowe	Podania przyjęte	Pojedynki / wygrane	Pojedynki w powietrzu	Pojedynki na ziemi	Zwody / udane	Odbiory / udane	Strata piłki	Nabycie piłki
30	Dahne	272	'45	-	-	-	-	-	-	14 / 11 79%	-	9	1 / 1 100%	1 / 1 100%	-	-	-	3	2
24	Angel	303	'101	-	-	-	4	-	-	52 / 45 87%	2 / 2 100%	27	24 / 15 63%	5 / 4 80%	19 / 11 58%	4 / 1 25%	5 / 5 100%	8	13
18	Uryga	375	'101	1 / 0	0.21	1 / 1 100%	-	2	-	46 / 37 80%	-	27	12 / 11 92%	6 / 6 100%	6 / 5 83%	1 / 0 0%	3 / 3 100%	3	17
26	Łasicki	247	'101	-	-	-	-	2	-	39 / 33 85%	-	27	14 / 7 50%	7 / 4 57%	7 / 3 43%	-	3 / 2 67%	4	7
3	McGing	208	'101	-	-	-	1	-	-	25 / 19 76%	1 / 0 0%	20	12 / 6 50%	2 / 1 50%	10 / 5 50%	3 / 1 33%	4 / 3 75%	5	7
6	Rasak	255	'101	-	-	-	1	-	-	43 / 36 84%	-	31	11 / 6 55%	4 / 2 50%	7 / 4 57%	2 / 1 50%	-	5	6
10	Merebashvili	277	'81	-	0.15	3 / 0 0%	1	4	-	20 / 13 65%	2 / 2 100%	26	18 / 10 56%	3 / 1 33%	15 / 9 60%	6 / 6 100%	5 / 2 40%	7	4
7	Nico	284	'101	0 / 1	0.12	2 / 1 50%	2	3	-	22 / 16 73%	3 / 3 100%	26	19 / 8 42%	4 / 2 50%	15 / 6 40%	6 / 3 50%	2 / 2 100%	9	4
8	Furman	266	'101	-	0.02	1 / 0 0%	3	5	-	38 / 32 84%	1 / 1 100%	29	13 / 6 46%	3 / 1 33%	10 / 5 50%	3 / 3 100%	1 / 0 0%	5	3
50	Marazas	219	'66	-	0.04	1 / 0 0%	-	-	-	12 / 8 67%	-	12	7 / 1 14%	1 / 0 0%	6 / 1 17%	1 / 0 0%	2 / 0 0%	3	2
11	Kuświk	191	'60	-	-	-	4	1	-	6 / 5 83%	1 / 0 0%	16	11 / 2 18%	3 / 1 33%	8 / 1 13%	2 / 1 50%	1 / 0 0%	6	-
31	Żynel	283	'56	-	-	-	-	1	-	18 / 12 67%	-	4	1 / 1 100%	1 / 1 100%	-	-	-	3	3
21	Ricardinho	208	'34	-	0.02	1 / 0 0%	1	1	-	5 / 3 60%	1 / 0 0%	12	10 / 4 40%	4 / 2 50%	6 / 2 33%	1 / 1 100%	3 / 1 33%	7	2
27	Stevanovic	281	'20	-	0.30	2 / 1 50%	-	1	-	5 / 5 100%	-	9	11 / 8 73%	-	11 / 8 73%	8 / 5 63%	-	2	2

Atak
To posiadanie piłki przez jedną drużynę z przejściem na połowę przeciwnika.

Szybki atak (kontratak)
atak z gry, który rozwija się bezpośrednio po przejęciu piłki od przeciwnika. Szybki atak trwa nie wiecej niz 30 sekund. Prędkość ruchu do bramki przeciwnika przy tym ataku wynosi nie mniej niż 2,6 m/s.

Atak pozycyjny
Atak z gry lub stałych fragmentów (aut, rzut wolny). Pozycyjny atak trwa wiecej niż 30s lub prędkość ruchu drużyny do bramki przeciwnika jest mniejsza niz 2,6 m/s.

Atak z rzutu wolnego lub autu.
Atak po rozegraniu rzutu wolnego lub autu, przy którym pierwszym lub drugim działeniem jest strzał na bramke, lub podanie w pole karne przeciwnika.

Atak z rzutu rożnego.
Akcje drużyny po rozegraniu rzutu rożnego aż do końca posiadania piłki lub oddalenia piłki przez drużynę przeciwnika do strefy centralnej.

Strzał
Skierowanie piłki do bramki przeciwnika majace na względzie strzelenie bramki. Rejestrowane są strzały celne (w światło bramki), niecelne (w tym strzały w słupek i w poprzeczkę), a także strzały przejęte przez przeciwnika.

Podanie kluczowe
Podanie do partnera, który jest w sytuacji bramkowej (1 na 1, pusta bramka itd.); podanie do zawodnika, które stwarza realną szansę na zdobycie bramki; podanie które 'odcina' linię obrony w fazie ataku.

Pojedynki
Wszystkie rodzaje walki o piłkę piłkarzy na boisku. Pojedynki nie są rejestrowane dodatkowo, jest to sumaryczny wskaźnik, zawiera walkę o piłkę w neutralnym położeniu zarówno na ziemi jak i w powietrzu, dryblingi, odebrania piłki oraz utraty piłki przy odbiorach przeciwnika

Pojedynki w powietrzu
Walka o piłkę, która znajduje się powyżej poziomu ramion.

Dryblowanie
Aktywna akcja piłkarza, posiadającego piłkę próba ominięcia przeciwnika z pomocą dryblingu. Przy udanym dryblingu zawodnikowi drużyny przeciwnej rejestruje się nieudane odebranie piłki i na odwrót.

Odebranie piłki przeciwnikowi i strata piłki w walce
Aktywne działanie zawodnika, usiłującego odebrać piłkę zawodnikowi posiadającemu ją (przeciwnikowi rejestruje się strata piłki poprzez odebranie); odebranie to także przeszkadzanie w dryblowaniu przeciwnikowi.

Posiadanie piłki
Ruch zawodnika z piłką (mnie mniej niż 3 dotknięcia piłki).

Nieudane przyjęcie piłki (nieudana kontrola nad piłką)
Strata piłki bez jakiejkolwiek walki z przeciwnikiem, spowodowana przez techniczne błedy rywala.

Nabycie piłki
Akcja piłkarza (przejęcie, przechwyt, wygrany pojedynek), ktora powoduje stratę piłki przez przeciwnika z dalsza możliwością prowadzenia szybkego ataku.

Strata piłki
Akcja zawodnika (niedokładne podanie, przegrany pojedynek, itd.), która powoduje stratę piłki przez jego drużynę. Jeśli posiadanie piłki zakończy sie faulem przeciwnika lub strzałem w światło bramki, to strata nie rejestruje sie.

Tempo akcii w ataku
Liczba akcji skierowanych na atak w momiencie posiadania pilki.

Tempo dokladnych podań
Liczba dokladnych podań w momencie posiadania piłki

Indeks intensywności pojedynków
liczba pojedynków i przechwytów drużyny broniącej- na minutę -w czasie posiadania piłki przez przeciwnika

xG
Metric to evaluate the quality of shots made by a player or a team. The number of expected goals is calculated depending on the type of the shot and zone, from which this shot was made.