



**Lechia Gdańsk**

29.03.19

**2 : 0**



**Piast Gliwice**



Wszystkie raporty z meczów LOTTO Ekstraklasy 2018/19 znajdziesz na [Ekstraklasa.org](http://Ekstraklasa.org)!

### Linia czasu



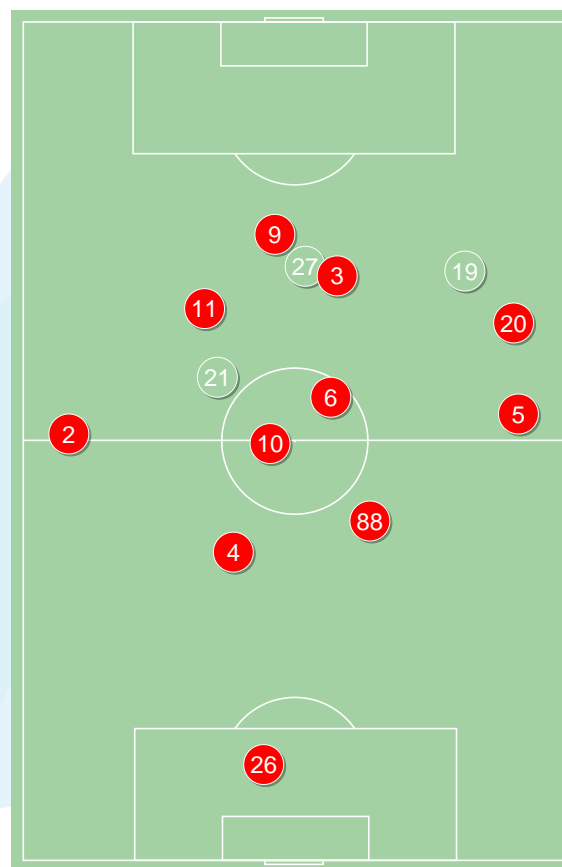
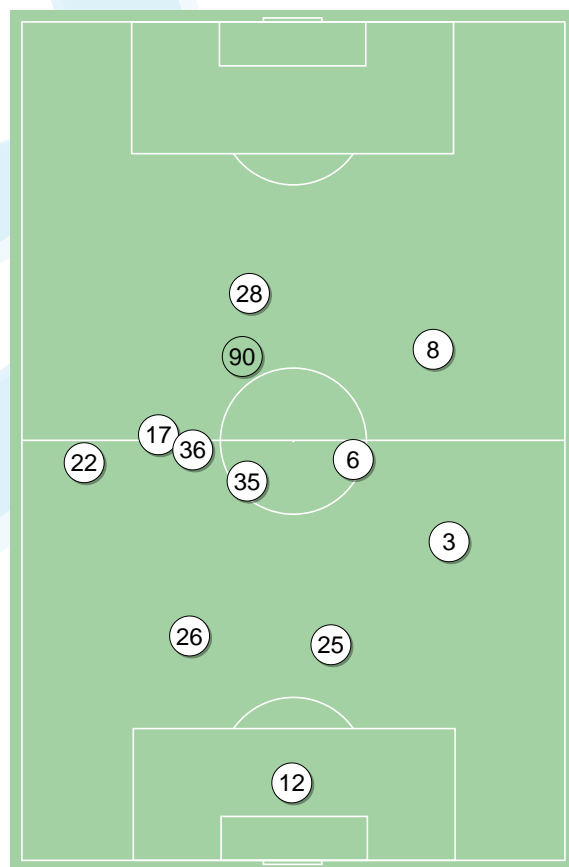
### Średnie pozycje piłkarzy

#### Lechia Gdańsk

12	Kuciak	
22	Mladenovic	
26	Augustyn	⚽
25	Nalepa	⚽
3	Joao Nunes	
35	Lukasik	
17	Haraslin	'67 ▼
36	Makowski	
6	Kubicki	
8	Mak	'59 ▼
28	Flavio Paixao	'93 ▼
90	Sobiech	'59 ▲
19	Fila	'67 ▲
18	Arak	'93 ▲

#### Piast Gliwice

26	Plach	
2	Kirkeskov	
88	Koron	
4	Czerwiński	
5	Pietrowski	'71 ▼
10	Dziczek	
6	Hateley	
11	Jorge Felix	
3	Jodłowiec	'82 ▼
20	Konczkowski	
9	Parzyszek	'74 ▼
19	Mak	'71 ▲
27	Papadopoulos	'74 ▲
21	Gerard Badia	'82 ▲



4-1-4-1

4-1-4-1



POCZĄTEK MECZU

KONIEC MECZU

4-2-3-1

4-2-3-1



POCZĄTEK MECZU

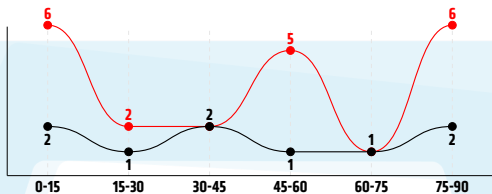
KONIEC MECZU

Lechia Gdańsk ↑

Piast Gliwice ↑

## Główne statystyki

STRZAŁY / CELNE	9 / 4	22 / 6
1 połowa	5 / 2	10 / 2
2 połowa	4 / 2	12 / 4



Strzały niecelne	3	7
Strzały przejęte	2	8
Strzały z pola karnego / celne	3 / 2	13 / 4
Średni dystans do bramki, m	22	16.9
Faule	13	15
Żółte / czerwone kartki	-	-
Spalone	2	1
Rzuty różne	2	5

## Podania

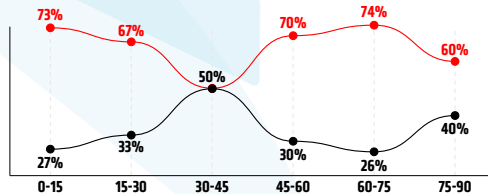
PODANIA / DOKŁADNE	353 / 249 71%	696 / 604 87%
1 połowa	189 / 136 72%	339 / 297 88%
2 połowa	164 / 113 69%	357 / 307 86%
Podanie kluczowe	9 / 4 44%	10 / 8 80%

## Pojedynki

POJEDYNKI	168 / 89 53%	168 / 79 47%
1 połowa	80 / 40 50%	80 / 40 50%
2 połowa	88 / 49 56%	88 / 39 44%
Pojedynki w powietrzu	57 / 30 53%	57 / 27 47%
Pojedynki na ziemi	111 / 59 53%	111 / 52 47%
Zwody / udane	25 / 17 68%	29 / 17 59%
Odbiory / udane	38 / 21 55%	29 / 12 41%
Straty / na własnej połowie	90 / 31	79 / 12
Nabycie piłki / na połowie przeciwnika	79 / 12	82 / 28

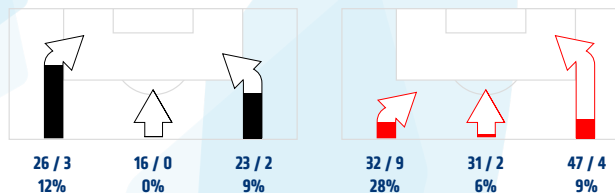
## Posiadanie piłki

POSIADANIE PIŁKI	35%	65%
1 połowa	37%	63%
2 połowa	32%	68%

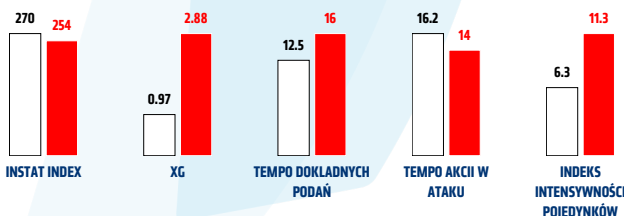


Ataki pozycyjne	44 / 2 4.5%	96 / 12 13%
Kontrataki	21 / 3 14%	14 / 3 21%
Stały fragment w ataku	7 / 4 57%	9 / 4 44%
Strzał z rzutu wolnego / celne	-	1 / 1 100%
Warianty stałych fragmentów gry	4 / 2 50%	3 / 1 33%
Kombinacyjne rzuty różne	2 / 1 50%	5 / 2 40%
Rzuty karne / strzelone	-	-

## STRONY ATAKU



## Kluczowe indeksy występu



## TOP-3 InStat Index



12 Kuciak	344	4 Czerwiński	321
26 Augustyn	334	20 Konczkowski	301
22 Mladenovic	313	26 Plach	280



## TOP-3 Strzały / celne



90 Sobiech	2 / 1 50%	3 Jodłowiec	5 / 2 40%
26 Augustyn	1 / 1 100%	27 Papadopoulos	3 / 2 67%
25 Nalepa	1 / 1 100%	9 Parzyszek	7 / 1 14%



## TOP-3 Podania



22 Mladenovic	44 / 36 82%	10 Dzikzek	107 / 95 89%
26 Augustyn	34 / 28 82%	4 Czerwiński	95 / 86 91%
25 Nalepa	36 / 27 75%	88 Korun	87 / 83 95%



## TOP-3 Podania kluczowe



28 Flavio Paixao	2 / 2 100%	6 Hateley	4 / 4 100%
22 Mladenovic	1 / 1 100%	20 Konczkowski	2 / 2 100%
3 Joao Nunes	1 / 1 100%	5 Pietrowski	1 / 1 100%



## TOP-3 Pojedynki



25 Nalepa	19 / 13 68%	11 Jorge Felix	22 / 12 55%
28 Flavio Paixao	23 / 11 48%	2 Kirkeskov	21 / 12 57%
26 Augustyn	14 / 11 79%	3 Jodłowiec	26 / 10 38%



## TOP-3 Zwody



17 Haraslin	4 / 4 100%	11 Jorge Felix	6 / 4 67%
26 Augustyn	4 / 4 100%	20 Konczkowski	6 / 4 67%
22 Mladenovic	4 / 3 75%	5 Pietrowski	3 / 3 100%

## Lechia Gdańsk

	INSTAT INDEX	Minuty na boisku	Bramki / asysty	xG	Strzały / celne	Faule	Faulowany	Spalone	Podania / dokładne	Podanie kluczowe	Podania przyjęte	Pojedyunki / wygrane	Pojedyunki w powietrzu	Pojedyunki na ziemi	Zwody / udane	Odbiory / udane	Strata piłki	Nabycie piłki
12 Kuciak	344	'96	-	-	-	-	-	-	32 / 21 66%	-	9	-	-	-	-	-	6	6
22 Mladenovic	313	'96	0 / 1	0.04	2 / 0 0%	1	1	-	44 / 36 82%	1 / 1 100%	23	18 / 10 56%	3 / 1 33%	15 / 9 60%	4 / 3 75%	6 / 3 50%	5	12
26 Augustyn	334	'96	1 / 0	0.08	1 / 1 100%	-	1	-	34 / 28 82%	-	23	14 / 11 79%	8 / 6 75%	6 / 5 83%	4 / 4 100%	1 / 1 100%	6	11
25 Nalepa	312	'96	1 / 0	0.60	1 / 1 100%	-	-	-	36 / 27 75%	-	23	19 / 13 68%	14 / 10 71%	5 / 3 60%	-	2 / 1 50%	1	11
3 Joao Nunes	221	'96	-	-	-	1	-	-	39 / 25 64%	1 / 1 100%	20	11 / 7 64%	6 / 3 50%	5 / 4 80%	1 / 0 0%	1 / 1 100%	7	7
35 Lukasik	271	'96	-	0.02	1 / 1 100%	2	2	-	35 / 27 77%	1 / 0 0%	19	11 / 7 64%	3 / 2 67%	8 / 5 63%	-	6 / 5 83%	6	9
17 Haraslin	288	'68	-	-	-	-	3	-	24 / 17 71%	-	16	15 / 10 67%	2 / 1 50%	13 / 9 69%	4 / 4 100%	5 / 3 60%	8	6
36 Makowski	249	'96	-	-	-	2	-	-	31 / 18 58%	-	24	16 / 7 44%	1 / 1 100%	15 / 6 40%	1 / 1 100%	7 / 3 43%	10	5
6 Kubicki	223	'96	-	0.04	2 / 0 0%	4	-	-	32 / 24 75%	3 / 0 0%	24	13 / 3 23%	4 / 1 25%	9 / 2 22%	2 / 1 50%	2 / 0 0%	8	4
8 Mak	235	'60	-	-	-	2	3	-	15 / 9 60%	-	18	15 / 4 27%	4 / 1 25%	11 / 3 27%	3 / 2 67%	3 / 1 33%	9	3
28 Flavio Paixao	252	'93	-	-	-	-	2	2	21 / 14 67%	2 / 2 100%	30	23 / 11 48%	7 / 2 29%	16 / 9 56%	5 / 2 40%	3 / 1 33%	15	2
90 Sobiech	237	'36	-	0.19	2 / 1 50%	1	-	-	8 / 3 38%	1 / 0 0%	15	11 / 5 45%	5 / 2 40%	6 / 3 50%	1 / 0 0%	1 / 1 100%	6	2
19 Fila	228	'28	-	-	-	-	1	-	2 / 0 0%	-	5	2 / 1 50%	-	2 / 1 50%	-	1 / 1 100%	3	1
18 Arak	-	'3	-	-	-	-	-	-	-	-	-	-	-	-	-	-	-	-

## Piast Gliwice

	INSTAT INDEX	Minuty na boisku	Bramki / asysty	xG	Strzały / celne	Faule	Faulowany	Spalone	Podania / dokładne	Podanie kluczowe	Podania przyjęte	Pojedyunki / wygrane	Pojedyunki w powietrzu	Pojedyunki na ziemi	Zwody / udane	Odbiory / udane	Strata piłki	Nabycie piłki
26 Plach	280	'96	-	-	-	-	-	-	31 / 27 87%	-	21	1 / 1 100%	1 / 1 100%	-	-	-	3	4
2 Kirkeskov	249	'96	-	0.04	1 / 1 100%	4	2	-	67 / 58 87%	-	46	21 / 12 57%	6 / 5 83%	15 / 7 47%	3 / 1 33%	7 / 3 43%	4	11
88 Korun	228	'96	-	-	-	1	-	-	87 / 83 95%	-	74	7 / 2 29%	3 / 2 67%	4 / 0 0%	-	1 / 0 0%	1	9
4 Czerwiński	321	'96	-	-	-	1	-	-	95 / 86 91%	1 / 0 0%	71	10 / 8 80%	2 / 1 50%	8 / 7 88%	3 / 2 67%	2 / 2 100%	6	16
5 Pietrowski	261	'71	-	-	-	-	-	-	60 / 51 85%	1 / 1 100%	39	11 / 6 55%	4 / 2 50%	7 / 4 57%	3 / 3 100%	2 / 1 50%	5	11
10 Dżiczek	236	'96	-	-	-	1	2	-	107 / 95 89%	1 / 1 100%	88	17 / 8 47%	4 / 1 25%	13 / 7 54%	1 / 0 0%	5 / 3 60%	10	14
6 Hateley	266	'96	-	-	-	1	-	-	79 / 70 89%	4 / 4 100%	70	10 / 5 50%	1 / 1 100%	9 / 4 44%	3 / 1 33%	1 / 0 0%	6	7
11 Jorge Felix	270	'96	-	0.22	2 / 0 0%	1	6	-	43 / 39 91%	-	47	22 / 12 55%	4 / 2 50%	18 / 10 56%	6 / 4 67%	4 / 1 25%	6	2
3 Jońkowiec	239	'82	-	0.70	5 / 2 40%	-	-	-	38 / 26 68%	-	49	26 / 10 38%	16 / 7 44%	10 / 3 30%	1 / 0 0%	2 / 0 0%	18	1
20 Konczkowski	301	'96	-	0.08	2 / 0 0%	3	-	-	58 / 48 83%	2 / 2 100%	46	17 / 8 47%	1 / 1 100%	16 / 7 44%	6 / 4 67%	2 / 1 50%	5	5
9 Parzyszek	223	'74	-	1.20	7 / 1 14%	1	-	1	12 / 9 75%	1 / 0 0%	28	14 / 3 21%	9 / 3 33%	5 / 0 0%	1 / 0 0%	1 / 0 0%	9	-
19 Mak	233	'24	-	0.23	1 / 0 0%	1	1	-	10 / 7 70%	-	12	4 / 2 50%	1 / 0 0%	3 / 2 67%	1 / 1 100%	1 / 1 100%	4	-
27 Papadopoulos	232	'21	-	0.37	3 / 2 67%	1	-	-	4 / 2 50%	-	10	7 / 2 29%	4 / 1 25%	3 / 1 33%	1 / 1 100%	1 / 0 0%	2	-
21 Gerard Badia	217	'13	-	0.04	1 / 0 0%	-	-	-	5 / 3 60%	-	3	1 / 0 0%	1 / 0 0%	-	-	-	-	2

**Atak**

To posiadanie piłki przez jedną drużynę z przejściem na połowę przeciwnika.

**Szybki atak (kontratak)**

atak z gry, który rozwija się bezpośrednio po przejściu piłki od przeciwnika. Szybki atak trwa nie więcej niż 30 sekund. Prędkość ruchu do bramki przeciwnika przy tym ataku wynosi nie mniej niż 2,6 m/s.

**Atak pozycyjny**

Atak z gry lub stałych fragmentów (aut, rzut wolny). Pozycyjny atak trwa więcej niż 30s lub prędkość ruchu drużyny do bramki przeciwnika jest mniejsza niż 2,6 m/s.

**Atak z rzutu wolnego lub autu.**

Atak po rozegraniu rzutu wolnego lub autu, przy którym pierwszym lub drugim działaniem jest strzał na bramkę, lub podanie w pole karne przeciwnika.

**Atak z rzutu rożnego.**

Akcje drużyny po rozegraniu rzutu rożnego aż do końca posiadania piłki lub oddalenia piłki przez drużynę przeciwnika do strefy centralnej.

**Strzał**

Skierowanie piłki do bramki przeciwnika mające na względzie strzelenie bramki. Rejestrowane są strzały celne (w światło bramki), niecelne (w tym strzały w słupek i w poprzeczkę), a także strzały przejęte przez przeciwnika.

**Podanie kluczowe**

Podanie do partnera, który jest w sytuacji bramkowej (1 na 1, pusta bramka itd.); podanie do zawodnika, które stwarza realną szansę na zdobycie bramki; podanie które 'odcina' linię obrony w fazie ataku.

**Pojedynki**

Wszystkie rodzaje walki o piłkę piłkarzy na boisku. Pojedynki nie są rejestrowane dodatkowo, jest to sumaryczny wskaźnik, zawiera walkę o piłkę w neutralnym położeniu zarówno na ziemi jak i w powietrzu, dryblingi, odebrania piłki oraz utraty piłki przy odbiorach przeciwnika

**Pojedynki w powietrzu**

Walka o piłkę, która znajduje się powyżej poziomu ramion.

**Dryblowanie**

Aktywna akcja piłkarza, posiadającego piłkę próba ominięcia przeciwnika z pomocą dryblingu. Przy udanym dryblingu zawodnikowi drużyny przeciwnej rejestruje się nieudane odebranie piłki i na odwrót.

**Odebranie piłki przeciwnikowi i strata piłki w walce**

Aktywne działanie zawodnika, usiłującego odebrać piłkę zawodnikowi posiadającemu ją (przeciwnikowi rejestruje się strata piłki poprzez odebranie); odebranie to także przeszkadzanie w dryblowaniu przeciwnikowi.

**Posiadanie piłki**

Ruch zawodnika z piłką (mniej niż 3 dotknięcia piłki).

**Nieudane przyjęcie piłki (nieudana kontrola nad piłką)**

Strata piłki bez jakiegokolwiek walki z przeciwnikiem, spowodowana przez techniczne błędy rywala.

**Nabycie piłki**

Akcja piłkarza (przejęcie, przechwyt, wygrany pojedynek), która powoduje stratę piłki przez przeciwnika z dalszą możliwością prowadzenia szybkiego ataku.

**Strata piłki**

Akcja zawodnika (nieodkładne podanie, przegrany pojedynek, itd.), która powoduje stratę piłki przez jego drużynę. Jeśli posiadanie piłki zakończy się faulem przeciwnika lub strzałem w światło bramki, to strata nie rejestruje się.

**Tempo akcji w ataku**

Liczba akcji skierowanych na atak w momencie posiadania piłki.

**Tempo dokładnych podań**

Liczba dokładnych podań w momencie posiadania piłki

**Indeks intensywności pojedynków**

liczba pojedynków i przechwytów drużyny broniącej- na minutę -w czasie posiadania piłki przez przeciwnika

**xG**

Metric to evaluate the quality of shots made by a player or a team. The number of expected goals is calculated depending on the type of the shot and zone, from which this shot was made.