



PKO Bank Polski  
EKSTRAKLASA

KOLEJKA 32   24.06.20		
KONIEC MECZU		
LECHIA GDAŃSK FLAVIO PAIXAO 74'	1 0	PIAST GLIWICE

## RAPORT STATYSTYCZNY



# STATS



# LECHIA GDAŃSK 1-0 PIAST GLIWICE

Informacje o meczu

## Linia czasu



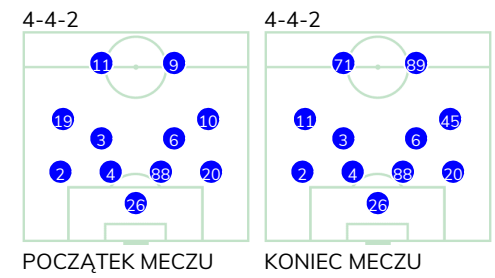
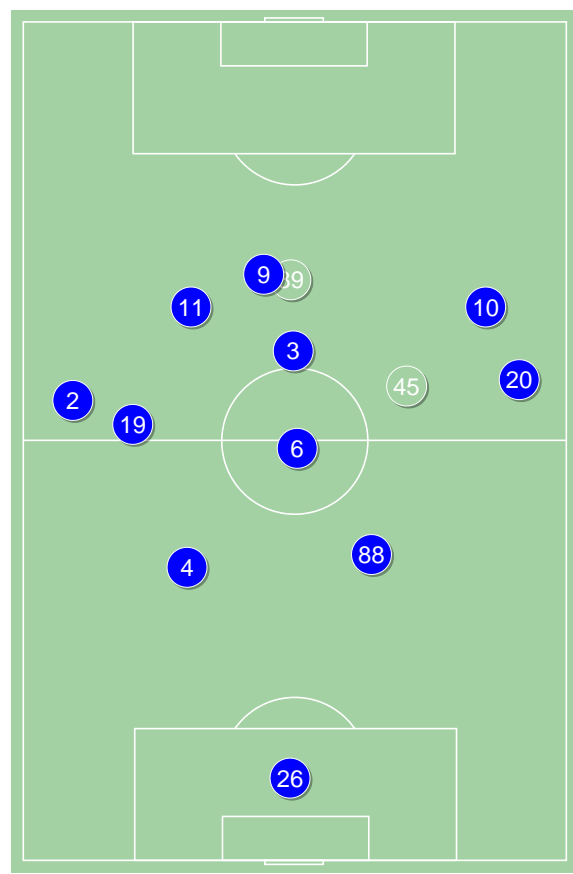
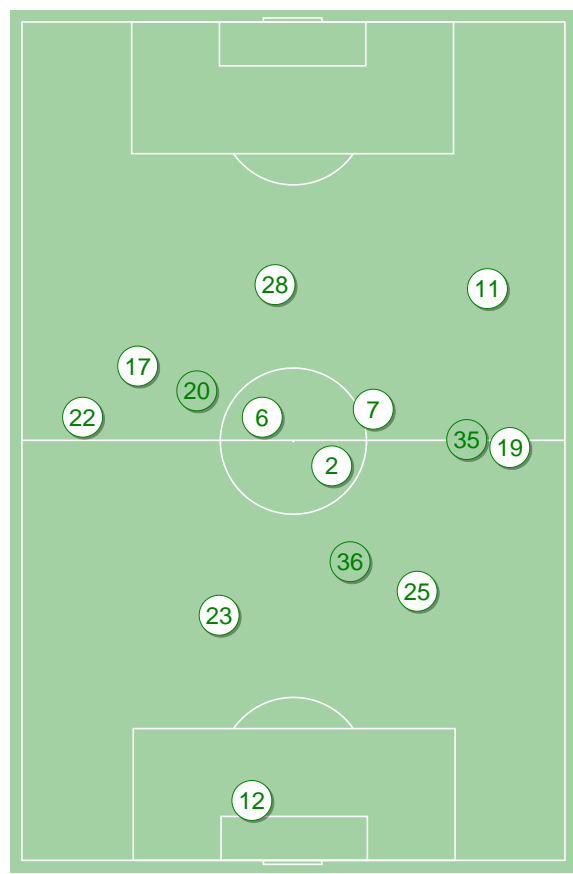
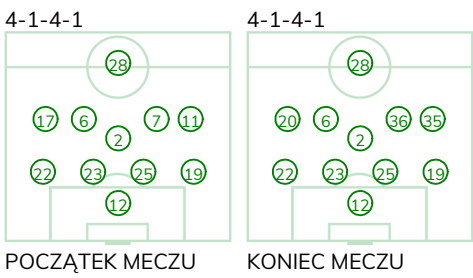
## Średnie pozycje piłkarzy

### Lechia Gdańsk

12	Kuciak	
22	Mladenovic	■
23	Maloca	■
25	Nalepa	■
19	Fila	
2	Toberts	
17	Gomes	'61 ▼
6	Kubicki	
7	Gajos	'87 ▼
11	Mihalik	'70 ▼
28	Flavio Paixao	⊕
20	Buchanelli Holz	'61 ▲
35	Kenny Saief	'70 ▲
36	Makowski	'87 ▲

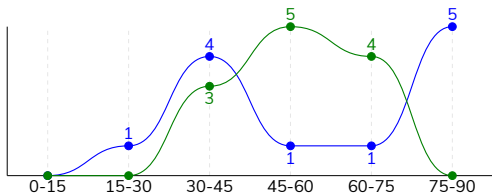
### Piast Gliwice

26	Plach	
2	Kirkeskov	
4	Czerwiński	
88	Korun	
20	Konczkowski	
3	Jodłowiec	
6	Hateley	
19	Milewski	'81 ▼
10	Vida	'58 ▼
11	Jorge Felix	
9	Parzyszek	'65 ▼
89	Tuszyński	'58 ▲
45	Mendes Alves	■ '65 ▲
71	Steczyk	'81 ▲



**LECHIA GDAŃSK 1-0 PIAST GLIWICE**
**Główne statystyki**

STRZAŁY / CELNE	12 / 4	12 / 4
1. połowa	3 / 2	5 / 1
2. połowa	9 / 2	7 / 3



Strzały niecelne	4	6
Strzały zablokowane	3	1
Strzały z pola karnego / celne	6 / 3	10 / 4
Średni dystans do bramki, m	19.2	15.8
Faule	19	9
Żółte / czerwone kartki	3 / 0	1 / 0
Spalone	2	-
Rzuty różne	9	3

**Podania**

PODANIA / DOKŁADNE	488 / 407 83%	452 / 366 81%
1. połowa	249 / 205 82%	237 / 198 84%
2. połowa	239 / 202 85%	215 / 168 78%
Podanie kluczowe	6 / 2 33%	11 / 6 55%

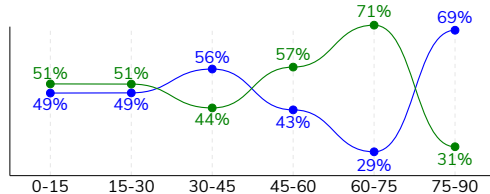
**Pojedynki**

POJEDYŃKI	168 / 77 46%	168 / 91 54%
1. połowa	85 / 45 53%	85 / 40 47%
2. połowa	83 / 32 39%	83 / 51 61%
Pojedynki w powietrzu	54 / 24 44%	54 / 30 56%
Pojedynki na ziemi	114 / 53 46%	114 / 61 54%
Dryblingi / udane	33 / 16 48%	20 / 15 75%
Odbiory / udane	27 / 12 44%	38 / 22 58%
Straty / na własnej połowie	76 / 13	75 / 15
Odzyskane piłki / na połowie przeciwnika	58 / 8	56 / 7

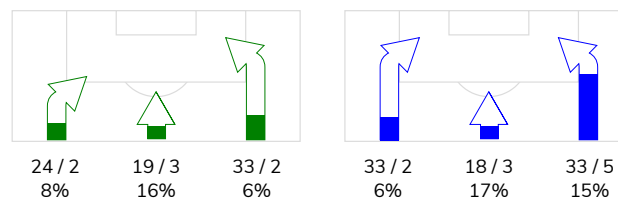
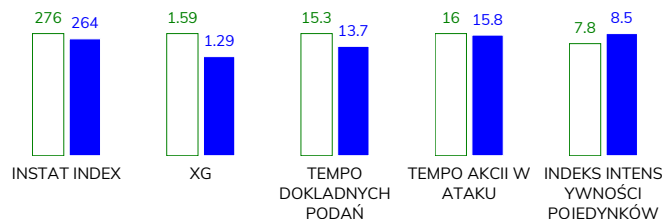
**Posiadanie piłki**

Statystyki drużyn

POSIADANIE PIŁKI	50%	50%
1. połowa	49%	51%
2. połowa	51%	49%



Ataki pozycyjne	59 / 6 10%	69 / 8 12%
Kontrataki	17 / 1 6%	15 / 2 13%
Ataki ze stałych fragmentów	12 / 4 33%	8 / 2 25%
Strzały z rzutów wolnych / celne	-	-
Warianty rzutów wolnych	2 / 1 50%	4 / 1 25%
Rzuty różne	9 / 2 22%	3 / 1 33%
Rzuty karne / strzelone	1	-

**STRONY ATAKU**

**Kluczowe indeksy występu**

**TOP-3 InStat Index**

12 Kuciak	346	2 Kirkeskov	319
11 Mihalik	291	4 Czerwiński	307
22 Mladenovic	290	26 Plach	305

**TOP-3 Strzały / celne**

28 Flavio Paixao	4 / 2 50%	11 Jorge Felix	4 / 3 75%
17 Gomes	4 / 2 50%	89 Tuszyński	1 / 1 100%
11 Mihalik	3 / 0 0%	9 Parzyszek	3 / 0 0%

**TOP-3 Podania**

6 Kubicki	64 / 56 88%	2 Kirkeskov	70 / 57 81%
19 Fila	65 / 54 83%	20 Konczkowski	50 / 43 86%
23 Maloca	52 / 50 96%	6 Hateley	55 / 42 76%

**TOP-3 Podania kluczowe**

7 Gajos	2 / 1 50%	6 Hateley	3 / 1 33%
11 Mihalik	2 / 1 50%	11 Jorge Felix	2 / 1 50%
17 Gomes	1 / 0 0%	4 Czerwiński	1 / 1 100%

**TOP-3 Pojedynki**

25 Nalepa	19 / 11 58%	2 Kirkeskov	17 / 15 88%
28 Flavio Paixao	21 / 8 38%	3 Jodłowiec	17 / 13 76%
19 Fila	20 / 8 40%	9 Parzyszek	22 / 11 50%

**TOP-3 Dryblingi**

11 Mihalik	10 / 4 40%	11 Jorge Felix	4 / 4 100%
22 Mladenovic	5 / 4 80%	3 Jodłowiec	3 / 2 67%
17 Gomes	6 / 3 50%	6 Hateley	2 / 2 100%

# LECHIA GDAŃSK 1-0 PIAST GLIWICE

## Statystyki zawodników

### Lechia Gdańsk

	INSTA T INDEX	Minuty na boisku	Bramki / asysty	xG	Strzały / celne	Faule	Faulow any	Spalony	Podania / dokładne	Podanie kluczowe	Podania przyjęte	Pojedyunki / wygrane	Pojedyunki w powietrzu	Pojedyunki na ziemi	Dryblingi / udane	Odbiory / udane	Stracone piłki	Odzyska ne piłki
12 Kuciak	346	'97	-	-	-	-	-	-	28 / 25 89%	-	12	-	-	-	-	-	2	5
22 Mladenovic	290	'97	-	-	-	2	3	-	65 / 49 75%	1 / 0 0%	38	14 / 8 57%	2 / 1 50%	12 / 7 58%	5 / 4 80%	4 / 3 75%	9	6
23 Maloca	282	'97	-	-	-	1	-	-	52 / 50 96%	-	39	10 / 6 60%	5 / 3 60%	5 / 3 60%	-	-	-	6
25 Nalepa	276	'97	-	-	-	1	-	-	56 / 48 86%	-	39	19 / 11 58%	11 / 7 64%	8 / 4 50%	-	4 / 2 50%	2	13
19 Fila	261	'97	-	-	-	1	-	-	65 / 54 83%	-	41	20 / 8 40%	8 / 4 50%	12 / 4 33%	3 / 1 33%	3 / 2 67%	8	9
2 Toberts	270	'97	-	-	-	2	-	-	31 / 30 97%	-	22	14 / 7 50%	5 / 2 40%	9 / 5 56%	-	2 / 0 0%	-	6
17 Gomes	282	'62	-	0.21	4 / 2 50%	1	1	-	19 / 13 68%	1 / 0 0%	28	14 / 7 50%	4 / 2 50%	10 / 5 50%	6 / 3 50%	2 / 1 50%	5	1
6 Kubicki	286	'97	-	-	-	3	-	-	64 / 56 88%	-	61	8 / 5 63%	1 / 1 100%	7 / 4 57%	1 / 1 100%	2 / 0 0%	7	3
7 Gajos	226	'88	-	0.02	1 / 0 0%	3	-	-	42 / 32 76%	2 / 1 50%	36	15 / 4 27%	4 / 0 0%	11 / 4 36%	1 / 1 100%	5 / 1 20%	8	5
11 Mihalik	291	'70	-	0.08	3 / 0 0%	-	1	-	33 / 25 76%	2 / 1 50%	40	18 / 7 39%	2 / 0 0%	16 / 7 44%	10 / 4 40%	2 / 1 50%	11	-
28 Flavio Paixao	259	'97	1 / 0	1.28	4 / 2 50%	4	1	2	17 / 12 71%	-	33	21 / 8 38%	9 / 3 33%	12 / 5 42%	5 / 1 20%	1 / 1 100%	17	2
20 Buchanelli Holz	273	'35	-	-	-	1	2	-	6 / 6 100%	-	9	11 / 5 45%	1 / 1 100%	10 / 4 40%	1 / 0 0%	1 / 1 100%	3	1
35 Kenny Saief	249	'26	-	-	-	-	-	-	7 / 6 86%	-	7	4 / 1 25%	2 / 0 0%	2 / 1 50%	1 / 1 100%	1 / 0 0%	1	-
36 Makowski	-	'9	-	-	-	-	-	-	3 / 1 33%	-	2	-	-	-	-	-	3	1

### Piast Gliwice

	INSTA T INDEX	Minuty na boisku	Bramki / asysty	xG	Strzały / celne	Faule	Faulow any	Spalony	Podania / dokładne	Podanie kluczowe	Podania przyjęte	Pojedyunki / wygrane	Pojedyunki w powietrzu	Pojedyunki na ziemi	Dryblingi / udane	Odbiory / udane	Stracone piłki	Odzyska ne piłki
26 Plach	305	'97	-	-	-	-	-	-	32 / 27 84%	-	12	-	-	-	-	-	3	9
2 Kirkeskov	319	'97	-	-	-	-	1	-	70 / 57 81%	-	41	17 / 15 88%	4 / 4 100%	13 / 11 85%	1 / 1 100%	8 / 7 88%	2	12
4 Czerwiński	307	'97	-	-	-	1	1	-	50 / 41 82%	1 / 1 100%	27	9 / 6 67%	2 / 1 50%	7 / 5 71%	-	2 / 1 50%	5	9
88 Korun	243	'97	-	-	-	-	1	-	43 / 34 79%	-	31	4 / 0 0%	2 / 0 0%	2 / 0 0%	-	-	6	4
20 Konczkowski	299	'97	-	0.03	1 / 0 0%	1	2	-	50 / 43 86%	-	35	17 / 11 65%	5 / 4 80%	12 / 7 58%	1 / 1 100%	4 / 3 75%	6	6
3 Jodłowiec	279	'97	-	0.02	1 / 0 0%	-	3	-	38 / 32 84%	-	32	17 / 13 76%	8 / 7 88%	9 / 6 67%	3 / 2 67%	2 / 1 50%	6	4
6 Hateley	262	'97	-	0.02	1 / 0 0%	-	2	-	55 / 42 76%	3 / 1 33%	38	12 / 6 50%	3 / 2 67%	9 / 4 44%	2 / 2 100%	5 / 2 40%	8	4
19 Milewski	229	'81	-	-	-	1	2	-	21 / 18 86%	1 / 1 100%	23	17 / 5 29%	3 / 0 0%	14 / 5 36%	2 / 1 50%	5 / 2 40%	4	6
10 Vida	227	'59	-	0.14	1 / 0 0%	1	-	-	19 / 16 84%	1 / 0 0%	23	11 / 4 36%	1 / 1 100%	10 / 3 30%	3 / 0 0%	4 / 3 75%	8	2
11 Jorge Felix	272	'97	-	0.55	4 / 3 75%	4	3	-	31 / 26 84%	2 / 1 50%	41	24 / 10 42%	7 / 3 43%	17 / 7 41%	4 / 4 100%	6 / 1 17%	9	-
9 Parzyszek	247	'65	-	0.30	3 / 0 0%	-	-	-	18 / 13 72%	1 / 0 0%	28	22 / 11 50%	12 / 5 42%	10 / 6 60%	1 / 1 100%	1 / 1 100%	10	-
89 Tuszyński	235	'38	-	0.23	1 / 1 100%	-	2	-	12 / 7 58%	-	19	11 / 6 55%	5 / 2 40%	6 / 4 67%	2 / 2 100%	-	5	-
45 Mendes Alves	251	'31	-	-	-	1	1	-	10 / 8 80%	1 / 1 100%	10	3 / 3 100%	-	3 / 3 100%	1 / 1 100%	1 / 1 100%	2	-
71 Steczyk	224	'16	-	-	-	-	-	-	3 / 2 67%	1 / 1 100%	6	4 / 1 25%	2 / 1 50%	2 / 0 0%	-	-	1	-



## Terminy

**Atak**

Posiadanie piłki przez jedną drużynę z przejściem na połowę przeciwnika.

**Kontratak**

Atak z gry, który rozwija się bezpośrednio po przejęciu piłki od przeciwnika. Kontratak trwa nie więcej niż 30 sekund. Prędkość ruchu do bramki przeciwnika przy tym ataku wynosi nie mniej niż 2,6 m/s.

**Atak pozycyjny**

Atak z gry lub ze stałych fragmentów (wyrzut z autu, rzut wolny). Pozycyjny atak trwa więcej niż 30 sekund lub prędkość ruchu drużyny do bramki przeciwnika jest mniejsza niż 2,6 m/s.

**Atak po rzucie wolnym lub wyrzucie z autu**

Atak po rozegraniu rzutu różnego, rzutu wolnego lub wyrzutu z autu, przy którym pierwszym lub drugim zagranieniem jest strzał na bramkę lub dośrodkowanie w pole karne.

**Atak po rzucie różnym**

Akcje drużyny po rozegraniu rzutu różnego aż do straty piłki lub oddalenia piłki przez drużynę przeciwnika do strefy centralnej.

**Strzał**

Skierowanie piłki do bramki przeciwnika mającej na celu strzelenie bramki. Rejestrowane są strzały celne (w światło bramki), niecelne (w tym strzały w słupek i w poprzeczkę), a także strzały zablokowane przez przeciwnika.

**Podanie kluczowe**

Podanie do partnera, który jest w sytuacji bramkowej (1 na 1, pusta bramka itd.); podanie do zawodnika, które stwarza realną szansę na zdobycie bramki; podanie które 'odcina' linię obrony w fazie ataku.

**Pojedynki**

Wszystkie rodzaje pojedynków na boisku. To sumaryczny wskaźnik, zawierający walkę o niekontrolowaną przez nikogo piłkę, pojedynki w powietrzu, dryblingi, odbiory oraz straty, spowodowane odbiorami przeciwnika.

**Pojedynek w powietrzu**

Walka o piłkę, która znajduje się powyżej poziomu ramion..

**Dryblowanie**

Aktywna akcja piłkarza, posiadającego piłkę próba ominięcia przeciwnika z pomocą dryblingu. Przy udanym dryblingu zawodnikowi drużyny przeciwnej rejestruje się nieudane odebranie piłki i na odwrót.

**Odbiór**

Aktywne działanie zawodnika, usiłującego odebrać piłkę zawodnikowi ją posiadającemu (przeciwnikowi w tej sytuacji zostaje zaliczona strata); przeciwdziałanie dryblowaniu przeciwnika również uznaje się za odbiór.

**Drybling**

Świadomy ruch zawodnika z piłką (przynajmniej trzy kontakty z piłką)

**Nieudane przyjęcie piłki**

Strata piłki bez starcia z przeciwnikiem, w wyniku nieudanej akcji..

**Odzyskane piłki**

Akcja piłkarza (przejęcie, przechwyt, wygrany pojedynek), która powoduje stratę piłki przez przeciwnika z dalszą możliwością prowadzenia szybkiego kontrataku.

**Strata piłki**

Akcja zawodnika (niedokładne podanie, przegrany pojedynek, itd.), która powoduje stratę piłki przez jego drużynę. Jeśli posiadanie piłki zakończy się faulem przeciwnika lub strzałem w światło bramki, to strata nie rejestruje się.

**Tempo akcji w ataku**

Liczba akcji konstruktywnych na minutę posiadania piłki.

**Tempo dokładnych podań**

Liczba dokładnych podań na minutę posiadania piłki

**Indeks intensywności pojedynków**

liczba pojedynków i przechwytych drużyny broniącej - na minutę posiadania piłki przez przeciwnika

**xG**

System do oceny jakości strzałów wykonanych przez gracza lub drużynę. Liczbę expected goals oblicza się na podstawie rodzaju strzału i strefy, z której został wykonany.