



Lechia Gdańsk

22.12.18

4 : 0



Górnik Zabrze



Linia czasu



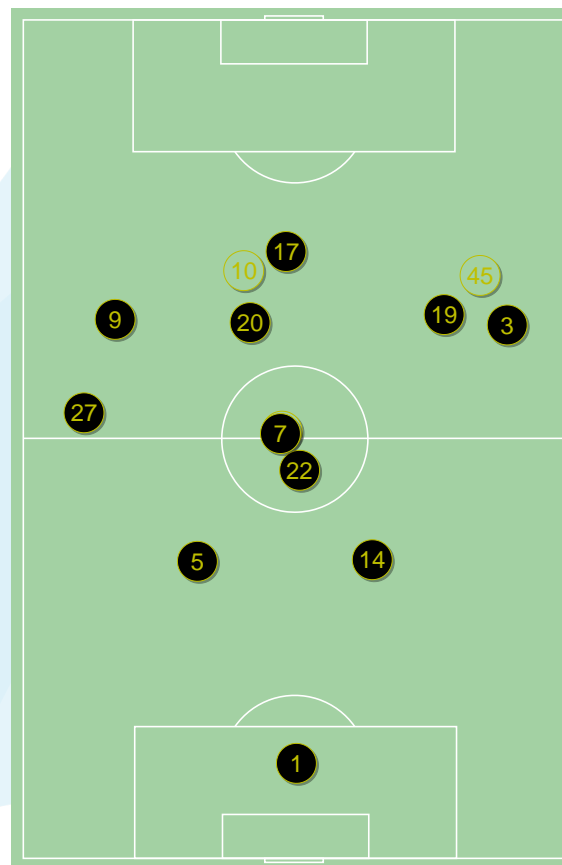
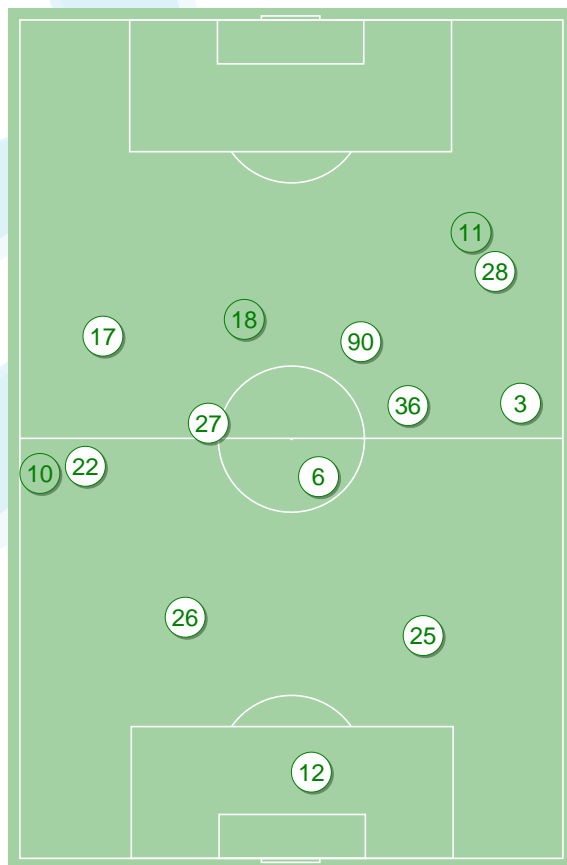
Średnie pozycje piłkarzy

Lechia Gdańsk

12	Kuciak		
22	Mladenovic	⊕	
26	Augustyn		
25	Nalepa		
3	Joao Nunes		
6	Kubicki		
27	Wolski	⊕	'67 ▼
36	Makowski		
17	Haraslin		'91 ▼
28	Flavio Paixao	⊕	
90	Sobiech	⊕	'73 ▼
11	Michalak		'67 ▲
18	Arak		'73 ▲
10	Vikri		'91 ▲

Górnik Zabrze

1	Loska		
27	Gryszkiewicz		
5	Bochniewicz		
14	Koj		
3	Wolniewicz	■	
7	Żurkowski		
22	Matuszek	■	'91 ▼
9	Jimenez Nunez		
19	Zapólnik		'70 ▼
17	Angulo		
20	Urynowicz		'48 ▼
28	Ambrosiewicz		'48 ▲
10	Wolsztyński		'70 ▲
45	Ryczkowski		'91 ▲



4-3-3



POCZĄTEK MECZU

4-2-3-1



KONIEC MECZU

4-4-2



POCZĄTEK MECZU

4-2-3-1



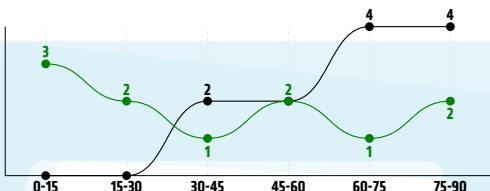
KONIEC MECZU

Lechia Gdańsk ↑

Górnik Zabrze ↑

Główne statystyki

STRZAŁY / CELNE	11 / 5	12 / 1
1 połowa	6 / 2	2 / 0
2 połowa	5 / 3	10 / 1



Strzały niecelne	3	9
Strzały przejęte	3	2
Strzały z pola karnego / celne	8 / 4	8 / 1
Średni dystans do bramki, m	15.5	15.1
Faule	10	9
Żółte / czerwone kartki	1 / 0	2 / 0
Spalone	2	1
Rzuty różne	3	12

Podania

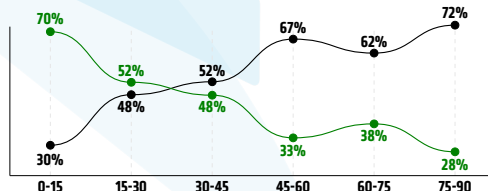
PODANIA / DOKŁADNE	425 / 322 76%	498 / 394 79%
1 połowa	284 / 220 77%	226 / 173 77%
2 połowa	141 / 102 72%	272 / 221 81%
Podanie kluczowe	8 / 6 75%	3 / 3 100%

Pojedynki

POJEDYNKI	187 / 90 48%	187 / 97 52%
1 połowa	103 / 51 50%	103 / 52 50%
2 połowa	84 / 39 46%	84 / 45 54%
Pojedynki w powietrzu	55 / 23 42%	55 / 32 58%
Pojedynki na ziemi	132 / 67 51%	132 / 65 49%
Zwody / udane	31 / 17 55%	30 / 15 50%
Odbiory / udane	36 / 21 58%	41 / 24 59%
Straty / na własnej połowie	96 / 25	87 / 19
Nabycie piłki / na połowie przeciwnika	79 / 18	90 / 23

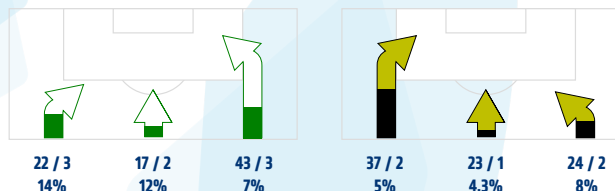
Posiadanie piłki

POSIADANIE PIŁKI	45%	55%
1 połowa	56%	44%
2 połowa	32%	68%




Ataki pozycyjne	63 / 5 8%	68 / 5 7%
Kontrataki	19 / 3 16%	16 / 0 0%
Stały fragment w ataku	5 / 1 20%	19 / 7 37%
Strzał z rzutu wolnego / celne	-	1 / 0 0%
Warianty stałych fragmentów gry	2 / 0 0%	3 / 0 0%
Kombinacyjne rzuty różne	3 / 1 33%	12 / 6 50%
Rzuty karne / strzelone	-	-

STRONY ATAKU



Kluczowe indeksy występu



TOP-3 InStat Index



22 Mladenovic	345	14 Koj	275
12 Kuciak	310	5 Bochniewicz	253
26 Augustyn	301	7 Żurkowski	247



TOP-3 Strzały / celne



27 Wolski	2 / 1 50%	22 Matuszek	1 / 1 100%
22 Mladenovic	2 / 1 50%	17 Angulo	4 / 0 0%
28 Flavio Paixao	2 / 1 50%	7 Żurkowski	3 / 0 0%



TOP-3 Podania



3 Joao Nunes	64 / 48 75%	5 Bochniewicz	89 / 79 89%
6 Kubicki	54 / 43 80%	14 Koj	55 / 45 82%
22 Mladenovic	40 / 33 83%	3 Wolniewicz	53 / 41 77%



TOP-3 Podania kluczowe



17 Haraslin	2 / 2 100%	20 Urynowicz	1 / 1 100%
22 Mladenovic	2 / 1 50%	7 Żurkowski	1 / 1 100%
27 Wolski	1 / 1 100%	10 Wolsztynski	1 / 1 100%



TOP-3 Pojedynki



26 Augustyn	15 / 13 87%	27 Gryszkiewicz	21 / 15 71%
28 Flavio Paixao	26 / 11 42%	22 Matuszek	20 / 13 65%
3 Joao Nunes	18 / 11 61%	3 Wolniewicz	19 / 13 68%



TOP-3 Zwody



17 Haraslin	9 / 5 56%	27 Gryszkiewicz	7 / 4 57%
22 Mladenovic	3 / 3 100%	7 Żurkowski	7 / 3 43%
26 Augustyn	3 / 3 100%	9 Jimenez Nunez	7 / 3 43%

Lechia Gdańsk

	INSTAT INDEX	Minuty na boisku	Bramki	Asysty	Strzały / celne	Faule	Faulowany	Spalone	Podania / dokładne	Podanie kluczowe	Podania przyjęte	Pojedyunki / wygrane	Pojedyunki w powietrzu	Pojedyunki na ziemi	Zwody / udane	Odbiory / udane	Strata piłki	Nabycie piłki
12 Kuciak	310	'105	-	-	-	-	-	-	41 / 31 76%	-	21	-	-	-	-	-	3	3
22 Mladenovic	345	'105	1	-	2 / 1 50%	-	2	-	40 / 33 83%	2 / 1 50%	24	11 / 5 45%	4 / 1 25%	7 / 4 57%	3 / 3 100%	2 / 1 50%	8	3
26 Augustyn	301	'105	-	-	-	-	-	-	38 / 30 79%	-	24	15 / 13 87%	8 / 6 75%	7 / 7 100%	3 / 3 100%	1 / 1 100%	6	12
25 Nalepa	258	'105	-	-	-	2	-	-	42 / 32 76%	-	28	12 / 8 67%	8 / 5 63%	4 / 3 75%	-	2 / 2 100%	3	8
3 Joao Nunes	286	'105	-	-	1 / 0 0%	2	1	-	64 / 48 75%	-	33	18 / 11 61%	2 / 1 50%	16 / 10 63%	2 / 0 0%	9 / 6 67%	11	10
6 Kubicki	299	'105	-	-	-	-	-	-	54 / 43 80%	1 / 0 0%	30	14 / 10 71%	1 / 1 100%	13 / 9 69%	3 / 3 100%	4 / 2 50%	2	18
27 Wolski	289	'69	1	-	2 / 1 50%	2	1	1	30 / 19 63%	1 / 1 100%	25	21 / 9 43%	7 / 2 29%	14 / 7 50%	2 / 1 50%	6 / 2 33%	7	6
36 Makowski	275	'105	-	-	1 / 0 0%	2	2	-	31 / 25 81%	-	30	18 / 9 50%	2 / 2 100%	16 / 7 44%	4 / 1 25%	3 / 2 67%	10	8
17 Haraslin	297	'93	-	-	1 / 1 100%	1	1	-	22 / 18 82%	2 / 2 100%	26	18 / 8 44%	2 / 1 50%	16 / 7 44%	9 / 5 56%	2 / 1 50%	6	2
28 Flavio Paixao	279	'105	1	-	2 / 1 50%	1	-	1	29 / 19 66%	-	38	26 / 11 42%	8 / 3 38%	18 / 8 44%	4 / 1 25%	4 / 3 75%	18	3
90 Sobiech	262	'75	1	1	1 / 1 100%	-	1	-	15 / 10 67%	1 / 1 100%	25	20 / 4 20%	11 / 1 9%	9 / 3 33%	-	-	13	1
11 Michalak	228	'35	-	-	1 / 0 0%	-	-	-	11 / 8 73%	-	7	5 / 2 40%	1 / 0 0%	4 / 2 50%	-	2 / 1 50%	3	4
18 Arak	200	'29	-	-	-	-	-	-	7 / 5 71%	1 / 1 100%	9	7 / 0 0%	1 / 0 0%	6 / 0 0%	-	1 / 0 0%	5	-
10 Vikri	-	'11	-	-	-	-	-	-	1 / 1 100%	-	2	2 / 0 0%	-	2 / 0 0%	1 / 0 0%	-	1	1

Górnik Zabrze

	INSTAT INDEX	Minuty na boisku	Bramki	Asysty	Strzały / celne	Faule	Faulowany	Spalone	Podania / dokładne	Podanie kluczowe	Podania przyjęte	Pojedyunki / wygrane	Pojedyunki w powietrzu	Pojedyunki na ziemi	Zwody / udane	Odbiory / udane	Strata piłki	Nabycie piłki
1 Loska	203	'105	-	-	-	-	-	-	25 / 20 80%	-	14	1 / 1 100%	1 / 1 100%	-	-	-	1	2
27 Gryszkiewicz	246	'105	-	-	-	-	1	-	56 / 33 59%	-	33	21 / 15 71%	8 / 7 88%	13 / 8 62%	7 / 4 57%	1 / 1 100%	16	11
5 Bochniewicz	253	'105	-	-	-	1	-	-	89 / 79 89%	-	65	18 / 10 56%	5 / 3 60%	13 / 7 54%	2 / 1 50%	4 / 3 75%	3	20
14 Koj	275	'105	-	-	-	-	1	-	55 / 45 82%	-	36	9 / 9 100%	4 / 4 100%	5 / 5 100%	-	2 / 2 100%	4	11
3 Wolniewicz	243	'105	-	-	-	2	-	-	53 / 41 77%	-	24	19 / 13 68%	4 / 3 75%	15 / 10 67%	2 / 2 100%	9 / 5 56%	7	10
7 Żurkowski	247	'105	-	-	3 / 0 0%	-	2	-	46 / 38 83%	1 / 1 100%	52	32 / 10 31%	4 / 1 25%	28 / 9 32%	7 / 3 43%	2 / 0 0%	15	7
22 Matuszek	245	'93	-	-	1 / 1 100%	2	-	-	42 / 35 83%	-	28	20 / 13 65%	7 / 3 43%	13 / 10 77%	1 / 1 100%	8 / 6 75%	5	12
9 Jimenez Nunez	230	'105	-	-	1 / 0 0%	1	1	-	37 / 27 73%	-	29	18 / 10 56%	3 / 2 67%	15 / 8 53%	7 / 3 43%	4 / 3 75%	7	9
19 Zapolnik	215	'72	-	-	1 / 0 0%	-	2	-	27 / 21 78%	-	29	14 / 6 43%	10 / 5 50%	4 / 1 25%	1 / 1 100%	2 / 0 0%	6	3
17 Angulo	194	'105	-	-	4 / 0 0%	1	1	1	15 / 12 80%	-	25	12 / 3 25%	5 / 1 20%	7 / 2 29%	1 / 0 0%	1 / 1 100%	7	-
20 Urynowicz	186	'50	-	-	-	2	-	-	7 / 4 57%	1 / 1 100%	12	10 / 2 20%	1 / 0 0%	9 / 2 22%	-	3 / 0 0%	6	-
28 Ambrosiewicz	222	'54	-	-	1 / 0 0%	-	1	-	32 / 29 91%	-	30	7 / 3 43%	-	7 / 3 43%	-	5 / 3 60%	5	3
10 Wolsztyński	226	'32	-	-	1 / 0 0%	-	1	-	10 / 7 70%	1 / 1 100%	14	5 / 1 20%	2 / 1 50%	3 / 0 0%	2 / 0 0%	-	4	1
45 Ryczkowski	-	'11	-	-	-	-	-	-	4 / 3 75%	-	3	1 / 1 100%	1 / 1 100%	-	-	-	1	1

Atak

To posiadanie piłki przez jedną drużynę z przejściem na połowę przeciwnika.

Szybki atak (kontratak)

atak z gry, który rozwija się bezpośrednio po przejściu piłki od przeciwnika. Szybki atak trwa nie więcej niż 30 sekund. Prędkość ruchu do bramki przeciwnika przy tym ataku wynosi nie mniej niż 2,6 m/s.

Atak pozycyjny

Atak z gry lub stałych fragmentów (aut, rzut wolny). Pozycyjny atak trwa więcej niż 30s lub prędkość ruchu drużyny do bramki przeciwnika jest mniejsza niż 2,6 m/s.

Atak z rzutu wolnego lub autu.

Atak po rozegraniu rzutu wolnego lub autu, przy którym pierwszym lub drugim działaniem jest strzał na bramkę, lub podanie w pole karne przeciwnika.

Atak z rzutu rożnego.

Akcje drużyny po rozegraniu rzutu rożnego aż do końca posiadania piłki lub oddalenia piłki przez drużynę przeciwnika do strefy centralnej.

Strzał

Skierowanie piłki do bramki przeciwnika mające na względzie strzelenie bramki. Rejestrowane są strzały celne (w światło bramki), niecelne (w tym strzały w słupek i w poprzeczkę), a także strzały przejęte przez przeciwnika.

Podanie kluczowe

Podanie do partnera, który jest w sytuacji bramkowej (1 na 1, pusta bramka itd.); podanie do zawodnika, które stwarza realną szansę na zdobycie bramki; podanie które 'odcina' linię obrony w fazie ataku.

Pojedynki

Wszystkie rodzaje walki o piłkę piłkarzy na boisku. Pojedynki nie są rejestrowane dodatkowo, jest to sumaryczny wskaźnik, zawiera walkę o piłkę w neutralnym położeniu zarówno na ziemi jak i w powietrzu, dryblingi, odebrania piłki oraz utraty piłki przy odbiorach przeciwnika

Pojedynki w powietrzu

Walka o piłkę, która znajduje się powyżej poziomu ramion.

Dryblowanie

Aktywna akcja piłkarza, posiadającego piłkę próba ominięcia przeciwnika z pomocą dryblingu. Przy udanym dryblingu zawodnikowi drużyny przeciwnej rejestruje się nieudane odebranie piłki i na odwrót.

Odebranie piłki przeciwnikowi i strata piłki w walce

Aktywne działanie zawodnika, usiłującego odebrać piłkę zawodnikowi posiadającemu ją (przeciwnikowi rejestruje się strata piłki poprzez odebranie); odebranie to także przeszkadzanie w dryblowaniu przeciwnikowi.

Posiadanie piłki

Ruch zawodnika z piłką (mniej niż 3 dotknięcia piłki).

Nieudane przyjęcie piłki (nieudana kontrola nad piłką)

Strata piłki bez jakiegokolwiek walki z przeciwnikiem, spowodowana przez techniczne błędy rywala.

Nabywanie piłki

Akcja piłkarza (przejęcie, przechwyt, wygrany pojedynek), która powoduje stratę piłki przez przeciwnika z dalszą możliwością prowadzenia szybkiego ataku.

Strata piłki

Akcja zawodnika (nieodkładne podanie, przegrany pojedynek, itd.), która powoduje stratę piłki przez jego drużynę. Jeśli posiadanie piłki zakończy się faulem przeciwnika lub strzałem w światło bramki, to strata nie rejestruje się.

Tempo akcji w ataku

Liczba akcji skierowanych na atak w momencie posiadania piłki.

Tempo dokładnych podań

Liczba dokładnych podań w momencie posiadania piłki

Indeks intensywności pojedynków

liczba pojedynków i przechwytów drużyny broniącej- na minutę -w czasie posiadania piłki przez przeciwnika