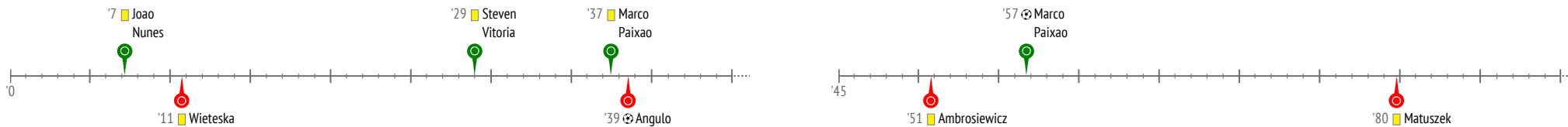




05.08.17

Lechia Gdańsk 1:1 Górnik Zabrze

Linia czasu



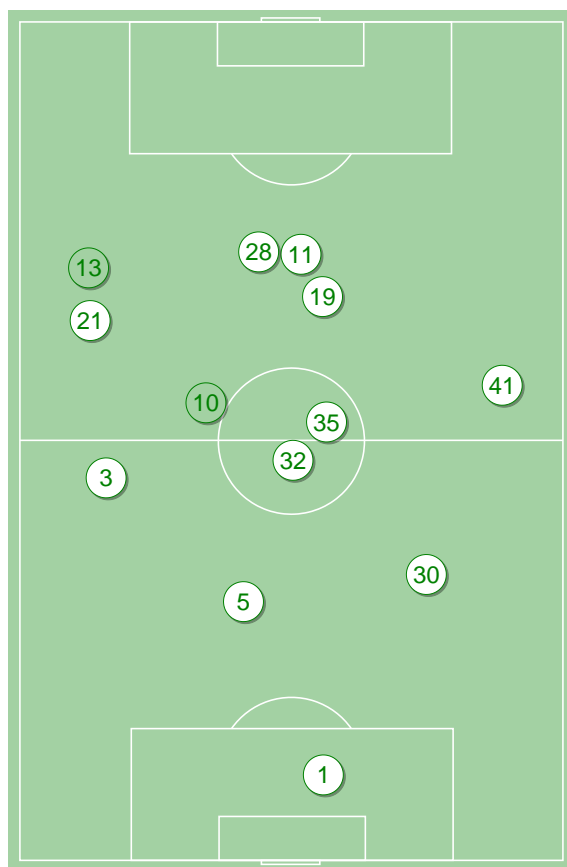
Srednie pozycje pilkarzy

Lechia Gdańsk

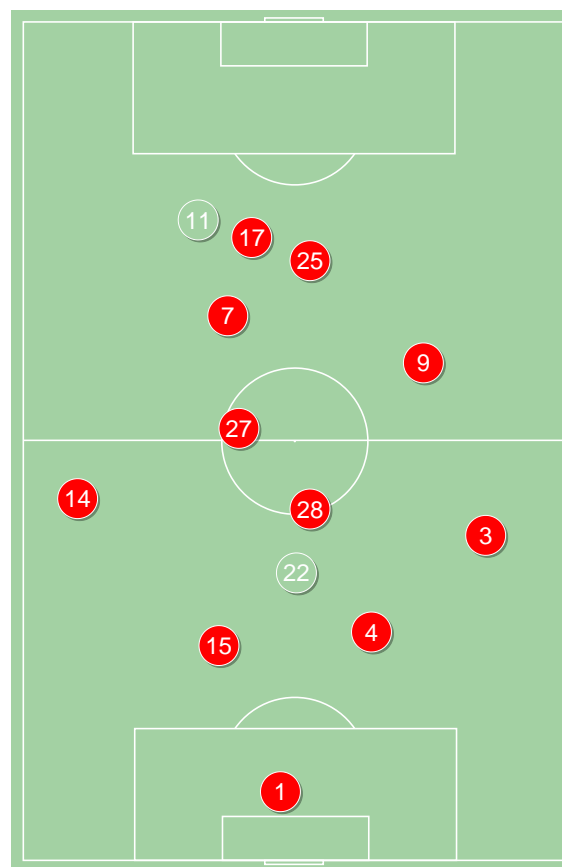
1	Kuciak	
3	Wawrzyniak	
5	Steven Vitoria	■
30	Joao Nunes	■
41	Stolarski	
32	Matras	'70✓
35	Lukasik	
21	Peszko	
28	Flavio Paixao	
19	Marco Paixao	⊕ ■
11	Kuswik	'88✓
13	Lewandowski	'70✓
10	Mila	'88✓

Górnik Zabrze

1	Loska	
14	Koj	
15	Dani Suarez	
4	Wieteska	■
3	Wolniewicz	
27	Zurkowski	
28	Ambrosiewicz	■
7	Kurzawa	'81✓
9	Kadzior	'63✓
25	Wolsztynski	'67✓
17	Angulo	⊕
8	Nowak	'63✓
22	Matuszek	■ '67✓
11	Ledecky	'81✓



Lechia Gdańsk ↑



Górnik Zabrze ↑

4-4-2



POCZĄTEK MECZU

4-4-2



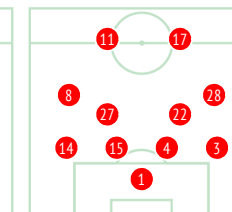
KONIEC MECZU

4-4-2



POCZĄTEK MECZU

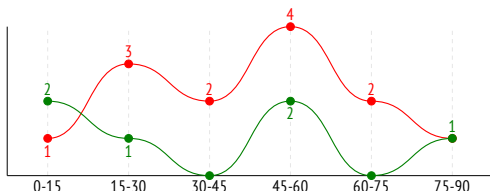
4-4-2



KONIEC MECZU

Główne statystyki

STRZAŁY / CELNE	6 / 3	13 / 4
1 połowa	3 / 1	6 / 2
2 połowa	3 / 2	7 / 2



Strzały niecelne	3	4
Strzały przejęte	-	5
Strzały z pola karnego / celne	4 / 2	9 / 4
Średni dystans do bramki, m	19.6	18.2
Faule	15	23
Żółte / czerwone kartki	3 / 0	3 / 0
Spalone	2	2
Rzuty różne	5	7

Podania

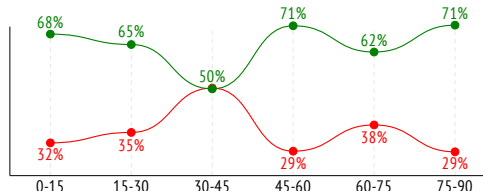
PODANIA / DOKŁADNE	529 / 428 81%	299 / 182 61%
1 połowa	226 / 186 82%	160 / 99 62%
2 połowa	303 / 242 80%	139 / 83 60%
Podanie kluczowe	18 / 9 50%	24 / 10 42%

Pojedynki

POJEDYNKI	199 / 95 48%	199 / 104 52%
1 połowa	103 / 41 40%	103 / 62 60%
2 połowa	96 / 54 56%	96 / 42 44%
Pojedynki w powietrzu	81 / 36 44%	81 / 45 56%
Pojedynki na ziemi	118 / 59 50%	118 / 59 50%
Zwody / udane	39 / 21 54%	12 / 7 58%
Odbiory / udane	18 / 11 61%	47 / 26 55%
Straty / na własnej połowie	61 / 7	71 / 10
Nabycie piłki / na połowie przeciwnika	66 / 8	51 / 7

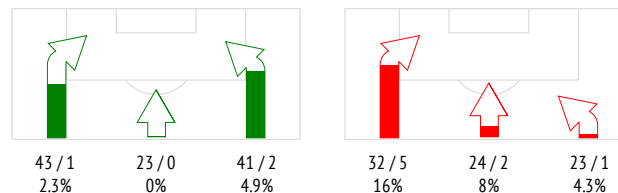
Posiadanie piłki

POSIADANIE PIŁKI	82%	18%
1 połowa	61%	39%
2 połowa	89%	11%

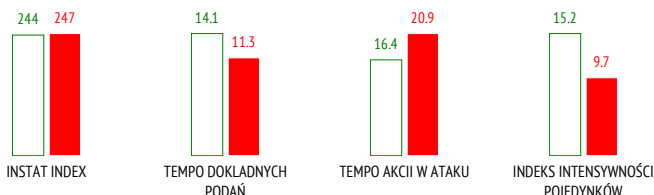


Ataki pozycyjne	89 / 3 3.4%	52 / 6 12%
Kontrataki	18 / 0 0%	27 / 2 7%
Stały fragment w ataku	13 / 3 23%	18 / 4 22%
Strzał z rzutu wolnego / celne	1 / 1 100%	-
Warianty stałych fragmentów gry	4 / 1 25%	5 / 0 0%
Kombinacyjne rzuty różne	5 / 0 0%	7 / 2 29%
Rzuty karne / strzelone	1	-

STRONY ATAKU



Kluczowe indeksy występu



TOP-3 InStat Index



32 Matras	306
21 Peszko	276
1 Kuciak	257



9 Kadzior	291
1 Loska	280
25 Wolsztynski	271

TOP-3 Strzały / celne



19 Marco Paixao	2 / 2 100%
35 Lukasik	1 / 1 100%
32 Matras	2 / 0 0%



17 Angulo	3 / 2 67%
9 Kadzior	5 / 1 20%
4 Wieteska	1 / 1 100%

TOP-3 Podania



3 Wawrzyniak	97 / 86 89%
35 Lukasik	66 / 59 89%
41 Stolarski	64 / 48 75%



27 Zurkowski	31 / 24 77%
7 Kurzawa	36 / 21 58%
3 Wolniewicz	29 / 20 69%

TOP-3 Podania kluczowe



21 Peszko	6 / 3 50%
32 Matras	3 / 3 100%
28 Flavio Paixao	4 / 2 50%



25 Wolsztynski	4 / 3 75%
7 Kurzawa	5 / 2 40%
9 Kadzior	4 / 1 25%

TOP-3 Pojedynki



41 Stolarski	25 / 15 60%
28 Flavio Paixao	30 / 12 40%
21 Peszko	28 / 12 43%



15 Dani Suarez	24 / 21 88%
27 Zurkowski	28 / 17 61%
14 Koj	22 / 12 55%

TOP-3 Zwody



21 Peszko	13 / 8 62%
41 Stolarski	8 / 5 63%
28 Flavio Paixao	8 / 3 38%



7 Kurzawa	3 / 2 67%
27 Zurkowski	3 / 2 67%
9 Kadzior	2 / 2 100%

Lechia Gdańsk

	INSTAT INDEX	Minuty na boisku	Bramki	Asysty	Strzały / celne	Faule	Faulowany	Spalone	Podania / dokładne	Podanie kluczowe	Podania przyjęte	Pojedyunki / wygrane	Pojedyunki w powietrzu	Pojedyunki na ziemi	Zwody / udane	Odbiory / udane	Strata piłki	Nabycie piłki
1 Kuciak	257	'96	-	-	-	-	-	-	37 / 31 84%	-	17	-	-	-	-	-	-	-
3 Wawrzyniak	247	'96	-	-	-	-	1	-	97 / 86 89%	-	58	13 / 9 69%	5 / 3 60%	8 / 6 75%	2 / 1 50%	1 / 1 100%	-	-
5 Steven Vitoria	231	'96	-	-	-	2	-	-	46 / 37 80%	-	28	15 / 11 73%	11 / 9 82%	4 / 2 50%	-	2 / 1 50%	-	-
30 Joao Nunes	229	'96	-	-	-	1	-	-	45 / 36 80%	-	29	17 / 10 59%	10 / 6 60%	7 / 4 57%	-	2 / 1 50%	-	-
41 Stolarski	244	'96	-	-	1 / 0 0%	-	2	-	64 / 48 75%	-	42	25 / 15 60%	7 / 5 71%	18 / 10 56%	8 / 5 63%	4 / 2 50%	-	-
32 Matras	306	'70	-	-	2 / 0 0%	1	2	-	47 / 38 81%	1 / 1 100%	28	11 / 9 82%	9 / 7 78%	2 / 2 100%	1 / 1 100%	1 / 1 100%	-	-
35 Lukasik	246	'96	-	-	1 / 1 100%	1	1	-	66 / 59 89%	1 / 0 0%	41	7 / 4 57%	3 / 2 67%	4 / 2 50%	-	2 / 1 50%	-	-
21 Peszko	276	'96	-	-	-	3	7	1	38 / 23 61%	2 / 0 0%	47	28 / 12 43%	8 / 1 13%	20 / 11 55%	13 / 8 62%	3 / 1 33%	-	-
28 Flavio Paixao	239	'96	-	-	-	-	4	-	39 / 33 85%	3 / 2 67%	54	30 / 12 40%	10 / 1 10%	20 / 11 55%	8 / 3 38%	2 / 2 100%	-	-
19 Marco Paixao	236	'96	1	-	2 / 2 100%	4	4	1	13 / 9 69%	-	36	31 / 5 16%	11 / 0 0%	20 / 5 25%	5 / 2 40%	1 / 1 100%	-	-
11 Kuswik	241	'87	-	-	-	3	-	-	13 / 11 85%	-	28	17 / 6 35%	7 / 2 29%	10 / 4 40%	-	-	-	-
13 Lewandowski	209	'25	-	-	-	-	-	-	15 / 11 73%	-	14	4 / 2 50%	-	4 / 2 50%	2 / 1 50%	-	-	-
10 Mila	205	'8	-	-	-	-	-	-	9 / 6 67%	1 / 0 0%	6	1 / 0 0%	-	1 / 0 0%	-	-	-	-

Górnik Zabrze

	INSTAT INDEX	Minuty na boisku	Bramki	Asysty	Strzały / celne	Faule	Faulowany	Spalone	Podania / dokładne	Podanie kluczowe	Podania przyjęte	Pojedyunki / wygrane	Pojedyunki w powietrzu	Pojedyunki na ziemi	Zwody / udane	Odbiory / udane	Strata piłki	Nabycie piłki
1 Loska	280	'96	-	-	-	-	-	-	29 / 19 66%	-	4	1 / 1 100%	1 / 1 100%	-	-	-	-	-
14 Koj	230	'96	-	-	1 / 0 0%	2	1	-	33 / 16 48%	2 / 0 0%	8	22 / 12 55%	9 / 6 67%	13 / 6 46%	1 / 0 0%	10 / 5 50%	-	-
15 Dani Suarez	259	'96	-	-	-	-	2	-	18 / 13 72%	-	3	24 / 21 88%	13 / 11 85%	11 / 10 91%	-	4 / 4 100%	-	-
4 Wieteska	251	'96	-	-	1 / 1 100%	3	-	-	20 / 15 75%	-	6	16 / 11 69%	6 / 4 67%	10 / 7 70%	-	3 / 3 100%	-	-
3 Wolniewicz	219	'96	-	-	-	5	2	-	29 / 20 69%	-	5	21 / 11 52%	5 / 4 80%	16 / 7 44%	-	8 / 4 50%	-	-
27 Zurkowski	266	'96	-	-	1 / 0 0%	2	3	-	31 / 24 77%	2 / 1 50%	29	28 / 17 61%	3 / 2 67%	25 / 15 60%	3 / 2 67%	9 / 6 67%	-	-
28 Ambrosiewicz	227	'96	-	-	-	5	1	-	25 / 11 44%	1 / 0 0%	16	18 / 6 33%	8 / 3 38%	10 / 3 30%	1 / 0 0%	4 / 0 0%	-	-
7 Kurzawa	253	'81	-	-	1 / 0 0%	-	1	-	36 / 21 58%	1 / 0 0%	22	10 / 4 40%	2 / 1 50%	8 / 3 38%	3 / 2 67%	2 / 1 50%	-	-
9 Kadzior	291	'63	-	-	5 / 1 20%	1	3	1	16 / 9 56%	4 / 1 25%	18	12 / 7 58%	4 / 3 75%	8 / 4 50%	2 / 2 100%	4 / 2 50%	-	-
25 Wolsztynski	271	'67	-	1	1 / 0 0%	1	1	-	25 / 17 68%	3 / 2 67%	40	26 / 8 31%	17 / 6 35%	9 / 2 22%	2 / 1 50%	-	-	-
17 Angulo	259	'96	1	-	3 / 2 67%	-	-	1	18 / 7 39%	1 / 1 100%	20	5 / 1 20%	4 / 0 0%	1 / 1 100%	-	-	-	-
8 Nowak	193	'32	-	-	-	-	-	-	7 / 4 57%	1 / 0 0%	3	6 / 2 33%	2 / 1 50%	4 / 1 25%	-	2 / 1 50%	-	-
22 Matuszek	209	'28	-	-	-	4	-	-	9 / 4 44%	-	1	6 / 3 50%	4 / 3 75%	2 / 0 0%	-	1 / 0 0%	-	-
11 Ledecy	-	'14	-	-	-	-	-	-	3 / 2 67%	-	7	4 / 0 0%	3 / 0 0%	1 / 0 0%	-	-	-	-

Atak

To posiadanie piłki przez jedną drużynę z przejściem na połowę przeciwnika.

Szybki atak (kontratak)

atak z gry, który rozwija się bezpośrednio po przejęciu piłki od przeciwnika. Szybki atak trwa nie więcej niż 20 sekund. Prędkość ruchu do bramki przeciwnika przy tym ataku wynosi nie mniej niż 3 m/s.

Atak pozycyjny

Atak z gry lub stałych fragmentów (aut, rzut wolny). Pozycyjny atak trwa więcej niż 20s lub prędkość ruchu drużyny do bramki przeciwnika jest mniejsza niż 3 m/s.

Atak z rzutu wolnego lub autu.

Atak po rozegraniu rzutu wolnego lub autu, przy którym pierwszym lub drugim działaniem jest strzał na bramkę, lub podanie w pole karne przeciwnika.

Atak z rzutu rożnego.

Akcje drużyny po rozegraniu rzutu rożnego aż do końca posiadania piłki lub oddalenia piłki przez drużynę przeciwnika do strefy centralnej.

Strzał

Skierowanie piłki do bramki przeciwnika mające na względzie strzelenie bramki. Rejestrowane są strzały celne (w światło bramki), niecelne (w tym strzały w słupek i w poprzeczkę), a także strzały przejęte przez przeciwnika.

Podanie kluczowe

Podanie do partnera, który jest w sytuacji bramkowej (1 na 1, pusta bramka itd.); podanie do zawodnika, które stwarza realną szansę na zdobycie bramki; podanie które 'odcina' linię obrony w fazie ataku.

Pojedynki

Wszystkie rodzaje walki o piłkę piłkarzy na boisku. Pojedynki nie są rejestrowane dodatkowo, jest to sumaryczny wskaźnik, zawiera walkę o piłkę w neutralnym położeniu zarówno na ziemi jak i w powietrzu, dryblingi, odebrania piłki oraz utraty piłki przy odbiorach przeciwnika

Pojedynki w powietrzu

Walka o piłkę, która znajduje się powyżej poziomu ramion.

Dryblowanie

Aktywna akcja piłkarza, posiadającego piłkę próba ominięcia przeciwnika z pomocą dryblingu. Przy udanym dryblingu zawodnikowi drużyny przeciwnej rejestruje się nieudane odebranie piłki i na odwrót.

Odebranie piłki przeciwnikowi i strata piłki w walce

Aktywne działanie zawodnika, usiłującego odebrać piłkę zawodnikowi posiadającemu ją (przeciwnikowi rejestruje się strata piłki poprzez odebranie); odebranie to także przeszkadzanie w dryblowaniu przeciwnikowi.

Posiadanie piłki

Ruch zawodnika z piłką (mniej niż 3 dotknięcia piłki).

Nieudane przyjęcie piłki (nieudana kontrola nad piłką)

Strata piłki bez jakiegokolwiek walki z przeciwnikiem, spowodowana przez techniczne błędy rywala.

Nabycie piłki

Akcja piłkarza (przejęcie, przechwyt, wygrany pojedynek), która powoduje stratę piłki przez przeciwnika z dalszą możliwością prowadzenia szybkiego ataku.

Strata piłki

Akcja zawodnika (niedokładne podanie, przegrany pojedynek, itd.), która powoduje stratę piłki przez jego drużynę. Jeśli posiadanie piłki zakończy się faulem przeciwnika lub strzałem w światło bramki, to strata nie rejestruje się.

Tempo akcji w ataku

Liczba akcji skierowanych na atak w momencie posiadania piłki.

Tempo dokładnych podań

Liczba dokładnych podań w momencie posiadania piłki

Indeks intensywności pojedynków

liczba pojedynków i przechwytywów drużyny broniącej- na minutę -w czasie posiadania piłki przez przeciwnika