



EKSTRAKLASA



KGHM Zagłębie Lubin

17.03.19

0 : 0



Arka Gdynia



Wszystkie raporty z meczów LOTTO Ekstraklasy 2018/19 znajdziesz na Ekstraklasa.org!

Linia czasu



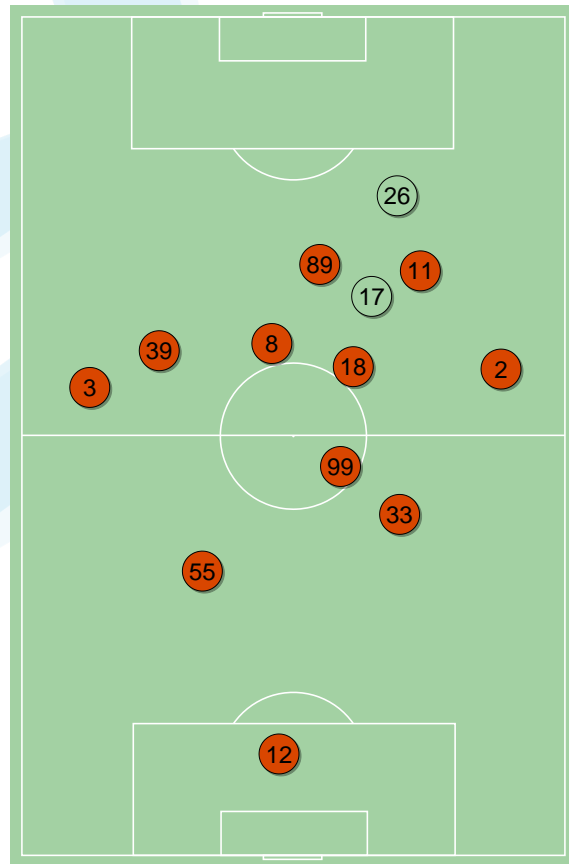
Średnie pozycje piłkarzy

KGHM Zagłębie Lubin

12	Forenc	
3	Balic	
55	Oko	
33	Guldan	
2	Kopacz	
99	Slisz	■
39	Bohar	
8	Poreba	
18	Starzyński	
11	Pawłowski	'79 ▼
89	Tuszyński	'46 ▼
26	Mares	■ '46 ▲
17	Szys	'79 ▲

Arka Gdynia

1	Steinbors	
17	Marciak	■
23	Maric	■
3	Maghoma	
21	Olczyk	
18	Vejinovic	
16	Deja	'83 ▼
22	Janota	'90 ▼
14	Nalepa	'72 ▼
7	Jankowski	
92	Kolev	
27	Banaszewski	'72 ▲
20	Cvijanovic	'83 ▲
11	Siemaszko	'90 ▲



4-1-4-1



POCZĄTEK MECZU

4-1-4-1



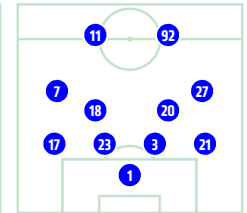
KONIEC MECZU

4-2-3-1



POCZĄTEK MECZU

4-4-2



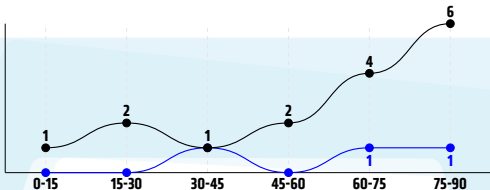
KONIEC MECZU

KGHM Zagłębie Lubin ↑

Arka Gdynia ↑

Główne statystyki

STRZAŁY / CELNE	16 / 4	3 / 1
1 połowa	4 / 2	1 / 1
2 połowa	12 / 2	2 / 0



Strzały niecelne	5	-
Strzały przejęte	5	2
Strzały z pola karnego / celne	6 / 2	1 / 0
Średni dystans do bramki, m	19.6	24
Faule	13	16
Żółte / czerwone kartki	2 / 0	2 / 0
Spalone	3	3
Rzuty różne	11	3

Podania

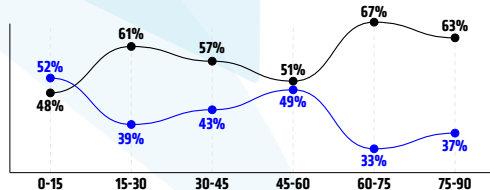
PODANIA / DOKŁADNE	534 / 435 81%	415 / 328 79%
1 połowa	263 / 215 82%	219 / 177 81%
2 połowa	271 / 220 81%	196 / 151 77%
Podanie kluczowe	14 / 7 50%	13 / 5 38%

Pojedynki

POJEDYNKI	174 / 91 52%	174 / 83 48%
1 połowa	79 / 35 44%	79 / 44 56%
2 połowa	95 / 56 59%	95 / 39 41%
Pojedynki w powietrzu	43 / 29 67%	43 / 14 33%
Pojedynki na ziemi	131 / 62 47%	131 / 69 53%
Zwody / udane	29 / 22 76%	25 / 15 60%
Odbiory / udane	37 / 22 59%	45 / 23 51%
Straty / na własnej połowie	75 / 10	82 / 24
Nabycie piłki / na połowie przeciwnika	75 / 21	69 / 11

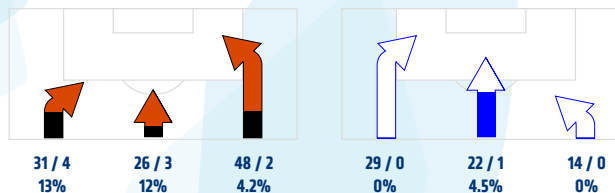
Posiadanie piłki

POSIADANIE PIŁKI	58%	42%
1 połowa	55%	45%
2 połowa	60%	40%

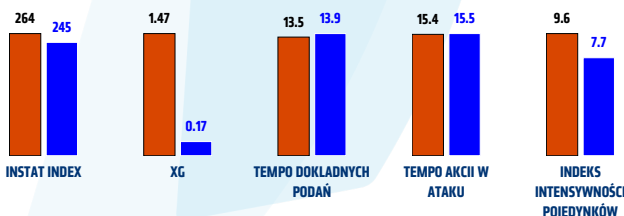


Ataki pozycyjne	87 / 6 7%	54 / 1 1.9%
Kontrataki	18 / 3 17%	11 / 0 0%
Stały fragment w ataku	18 / 6 33%	8 / 2 25%
Strzał z rzutu wolnego / celne	3 / 1 33%	1 / 1 100%
Warianty stałych fragmentów gry	3 / 1 33%	1 / 0 0%
Kombinacyjne rzuty różne	11 / 2 18%	3 / 1 33%
Rzuty karne / strzelone	-	-

STRONY ATAKU



Kluczowe indeksy występu



TOP-3 InStat Index



2 Kopacz	344	1 Steinbors	302
33 Guldan	329	23 Maric	281
55 Olo	300	22 Janota	278



TOP-3 Strzały / celne



18 Starzyński	3 / 1 33%	22 Janota	1 / 1 100%
33 Guldan	2 / 1 50%	14 Nalepa	1 / 0 0%
11 Pawłowski	2 / 1 50%	27 Banaszewski	1 / 0 0%



TOP-3 Podania



33 Guldan	75 / 64 85%	16 Deja	57 / 46 81%
18 Starzyński	69 / 62 90%	18 Vejinovic	53 / 42 79%
2 Kopacz	61 / 53 87%	17 Marciniak	48 / 36 75%



TOP-3 Podania kluczowe



18 Starzyński	3 / 3 100%	22 Janota	4 / 3 75%
2 Kopacz	3 / 2 67%	16 Deja	2 / 1 50%
39 Bohar	2 / 1 50%	7 Jankowski	1 / 1 100%



TOP-3 Pojedynki



33 Guldan	18 / 16 89%	18 Vejinovic	25 / 13 52%
99 Slisz	28 / 14 50%	92 Kolev	29 / 10 34%
18 Starzyński	25 / 12 48%	23 Maric	14 / 10 71%



TOP-3 Zwody



18 Starzyński	7 / 6 86%	22 Janota	8 / 5 63%
99 Slisz	6 / 3 50%	17 Marciniak	2 / 2 100%
2 Kopacz	3 / 3 100%	18 Vejinovic	2 / 2 100%

KGHM Zagłębie Lubin

	INSTAT INDEX	Minuty na boisku	Bramki / asysty	xG	Strzały / celne	Faule	Faulowany	Spalone	Podania / dokładne	Podanie kluczowe	Podania przyjęte	Pojedyunki / wygrane	Pojedyunki w powietrzu	Pojedyunki na ziemi	Zwody / udane	Odbiory / udane	Strata piłki	Nabycie piłki
12 Forenc	261	'94	-	-	-	-	-	-	20 / 16 80%	-	11	-	-	-	-	-	1	5
3 Balic	276	'94	-	-	-	1	1	-	49 / 40 82%	1 / 1 100%	35	13 / 5 38%	3 / 1 33%	10 / 4 40%	1 / 0 0%	2 / 2 100%	8	9
55 Oko	300	'94	-	0.31	2 / 0 0%	-	-	-	42 / 36 86%	1 / 0 0%	34	8 / 7 88%	5 / 4 80%	3 / 3 100%	-	1 / 1 100%	2	10
33 Guldán	329	'94	-	0.22	2 / 1 50%	1	-	-	75 / 64 85%	-	54	18 / 16 89%	5 / 4 80%	13 / 12 92%	1 / 1 100%	6 / 6 100%	-	18
2 Kopacz	344	'94	-	0.05	1 / 0 0%	1	1	-	61 / 53 87%	3 / 2 67%	32	17 / 12 71%	2 / 2 100%	15 / 10 67%	3 / 3 100%	8 / 7 88%	4	12
99 Slisz	267	'94	-	0.01	1 / 0 0%	3	3	-	62 / 50 81%	1 / 0 0%	48	28 / 14 50%	12 / 9 75%	16 / 5 31%	6 / 3 50%	5 / 1 20%	6	10
39 Bohar	219	'94	-	0.01	1 / 0 0%	-	1	-	36 / 23 64%	2 / 1 50%	36	3 / 1 33%	-	3 / 1 33%	1 / 1 100%	1 / 0 0%	9	1
8 Poreba	254	'94	-	-	-	1	2	-	58 / 47 81%	1 / 0 0%	44	15 / 8 53%	3 / 2 67%	12 / 6 50%	1 / 1 100%	4 / 2 50%	10	7
18 Starzyński	300	'94	-	0.21	3 / 1 33%	2	4	-	69 / 62 90%	3 / 3 100%	56	25 / 12 48%	1 / 1 100%	24 / 11 46%	7 / 6 86%	8 / 3 38%	7	3
11 Pawłowski	224	'78	-	0.19	2 / 1 50%	1	2	-	31 / 22 71%	2 / 0 0%	38	19 / 5 26%	5 / 2 40%	14 / 3 21%	4 / 2 50%	2 / 0 0%	10	-
89 Tuszyński	198	'45	-	-	-	1	1	1	10 / 6 60%	-	17	12 / 3 25%	3 / 2 67%	9 / 1 11%	1 / 1 100%	-	9	-
26 Mares	211	'48	-	0.08	2 / 0 0%	2	1	2	14 / 9 64%	-	21	13 / 6 46%	4 / 2 50%	9 / 4 44%	2 / 2 100%	-	8	-
17 Szysz	244	'15	-	0.39	2 / 1 50%	-	-	-	7 / 7 100%	-	9	3 / 2 67%	-	3 / 2 67%	2 / 2 100%	-	1	-

Arka Gdynia

	INSTAT INDEX	Minuty na boisku	Bramki / asysty	xG	Strzały / celne	Faule	Faulowany	Spalone	Podania / dokładne	Podanie kluczowe	Podania przyjęte	Pojedyunki / wygrane	Pojedyunki w powietrzu	Pojedyunki na ziemi	Zwody / udane	Odbiory / udane	Strata piłki	Nabycie piłki
1 Steinbors	302	'94	-	-	-	-	-	-	27 / 26 96%	-	9	1 / 1 100%	1 / 1 100%	-	-	-	2	2
17 Marciniak	238	'94	-	-	-	3	1	-	48 / 36 75%	1 / 0 0%	26	17 / 9 53%	5 / 3 60%	12 / 6 50%	2 / 2 100%	6 / 2 33%	7	11
23 Maric	281	'94	-	-	-	-	1	-	40 / 35 88%	1 / 0 0%	26	14 / 10 71%	6 / 3 50%	8 / 7 88%	-	2 / 1 50%	3	10
3 Maghoma	242	'94	-	-	-	-	-	-	39 / 30 77%	-	30	4 / 4 100%	-	4 / 4 100%	-	2 / 2 100%	5	7
21 Olczyk	265	'94	-	-	-	1	-	-	36 / 31 86%	-	23	6 / 4 67%	2 / 1 50%	4 / 3 75%	1 / 1 100%	3 / 2 67%	2	2
18 Vejnovic	234	'94	-	-	-	3	2	-	53 / 42 79%	2 / 0 0%	40	25 / 13 52%	2 / 0 0%	23 / 13 57%	2 / 2 100%	11 / 5 45%	8	12
16 Deja	241	'82	-	-	-	2	1	-	57 / 46 81%	2 / 1 50%	47	12 / 6 50%	5 / 2 40%	7 / 4 57%	1 / 1 100%	3 / 1 33%	5	5
22 Janota	278	'89	-	0.04	1 / 1 100%	2	1	-	48 / 33 69%	4 / 3 75%	38	23 / 8 35%	2 / 0 0%	21 / 8 38%	8 / 5 63%	4 / 1 25%	13	8
14 Nalepa	237	'71	-	0.02	1 / 0 0%	2	4	-	14 / 10 71%	1 / 0 0%	20	14 / 6 43%	3 / 0 0%	11 / 6 55%	3 / 1 33%	3 / 2 67%	9	4
7 Jankowski	220	'94	-	-	-	2	1	1	24 / 17 71%	1 / 1 100%	25	16 / 7 44%	3 / 0 0%	13 / 7 54%	3 / 0 0%	5 / 4 80%	9	4
92 Kolev	202	'94	-	-	-	1	1	2	16 / 12 75%	-	31	29 / 10 34%	13 / 4 31%	16 / 6 38%	2 / 1 50%	2 / 2 100%	15	2
27 Banaszewski	221	'22	-	0.11	1 / 0 0%	-	-	-	7 / 4 57%	1 / 0 0%	8	5 / 2 40%	1 / 0 0%	4 / 2 50%	1 / 1 100%	1 / 0 0%	2	-
20 Cvijanovic	226	'11	-	-	-	-	-	-	5 / 5 100%	-	2	5 / 3 60%	-	5 / 3 60%	1 / 1 100%	3 / 1 33%	-	2
11 Siemaszko	-	'5	-	-	-	-	-	-	1 / 1 100%	-	3	3 / 0 0%	-	3 / 0 0%	1 / 0 0%	-	2	-

Atak

To posiadanie piłki przez jedną drużynę z przejściem na połowę przeciwnika.

Szybki atak (kontratak)

atak z gry, który rozwija się bezpośrednio po przejściu piłki od przeciwnika. Szybki atak trwa nie więcej niż 30 sekund. Prędkość ruchu do bramki przeciwnika przy tym ataku wynosi nie mniej niż 2,6 m/s.

Atak pozycyjny

Atak z gry lub stałych fragmentów (aut, rzut wolny). Pozycyjny atak trwa więcej niż 30s lub prędkość ruchu drużyny do bramki przeciwnika jest mniejsza niż 2,6 m/s.

Atak z rzutu wolnego lub autu.

Atak po rozegraniu rzutu wolnego lub autu, przy którym pierwszym lub drugim działaniem jest strzał na bramkę, lub podanie w pole karne przeciwnika.

Atak z rzutu rożnego.

Akcje drużyny po rozegraniu rzutu rożnego aż do końca posiadania piłki lub oddalenia piłki przez drużynę przeciwnika do strefy centralnej.

Strzał

Skierowanie piłki do bramki przeciwnika mające na względzie strzelenie bramki. Rejestrowane są strzały celne (w światło bramki), niecelne (w tym strzały w słupek i w poprzeczkę), a także strzały przejęte przez przeciwnika.

Podanie kluczowe

Podanie do partnera, który jest w sytuacji bramkowej (1 na 1, pusta bramka itd.); podanie do zawodnika, które stwarza realną szansę na zdobycie bramki; podanie które 'odcina' linię obrony w fazie ataku.

Pojedynki

Wszystkie rodzaje walki o piłkę piłkarzy na boisku. Pojedynki nie są rejestrowane dodatkowo, jest to sumaryczny wskaźnik, zawiera walkę o piłkę w neutralnym położeniu zarówno na ziemi jak i w powietrzu, dryblingi, odebrania piłki oraz utraty piłki przy odbiorach przeciwnika

Pojedynki w powietrzu

Walka o piłkę, która znajduje się powyżej poziomu ramion.

Dryblowanie

Aktywna akcja piłkarza, posiadającego piłkę próba ominięcia przeciwnika z pomocą dryblingu. Przy udanym dryblingu zawodnikowi drużyny przeciwnej rejestruje się nieudane odebranie piłki i na odwrót.

Odebranie piłki przeciwnikowi i strata piłki w walce

Aktywne działanie zawodnika, usiłującego odebrać piłkę zawodnikowi posiadającemu ją (przeciwnikowi rejestruje się strata piłki poprzez odebranie); odebranie to także przeszkadzanie w dryblowaniu przeciwnikowi.

Posiadanie piłki

Ruch zawodnika z piłką (mniej niż 3 dotknięcia piłki).

Nieudane przyjęcie piłki (nieudana kontrola nad piłką)

Strata piłki bez jakiegokolwiek walki z przeciwnikiem, spowodowana przez techniczne błędy rywala.

Nabywanie piłki

Akcja piłkarza (przejęcie, przechwyt, wygrany pojedynek), która powoduje stratę piłki przez przeciwnika z dalszą możliwością prowadzenia szybkiego ataku.

Strata piłki

Akcja zawodnika (nieodkładne podanie, przegrany pojedynek, itd.), która powoduje stratę piłki przez jego drużynę. Jeśli posiadanie piłki zakończy się faulem przeciwnika lub strzałem w światło bramki, to strata nie rejestruje się.

Tempo akcji w ataku

Liczba akcji skierowanych na atak w momencie posiadania piłki.

Tempo dokładnych podań

Liczba dokładnych podań w momencie posiadania piłki

Indeks intensywności pojedynków

liczba pojedynków i przechwytów drużyny broniącej- na minutę -w czasie posiadania piłki przez przeciwnika

xG

Metric to evaluate the quality of shots made by a player or a team. The number of expected goals is calculated depending on the type of the shot and zone, from which this shot was made.