



**Bruk-Bet Termalica Nieciecza**

12.05.18

**2:1**



**Arka Gdynia**

### Linia czasu



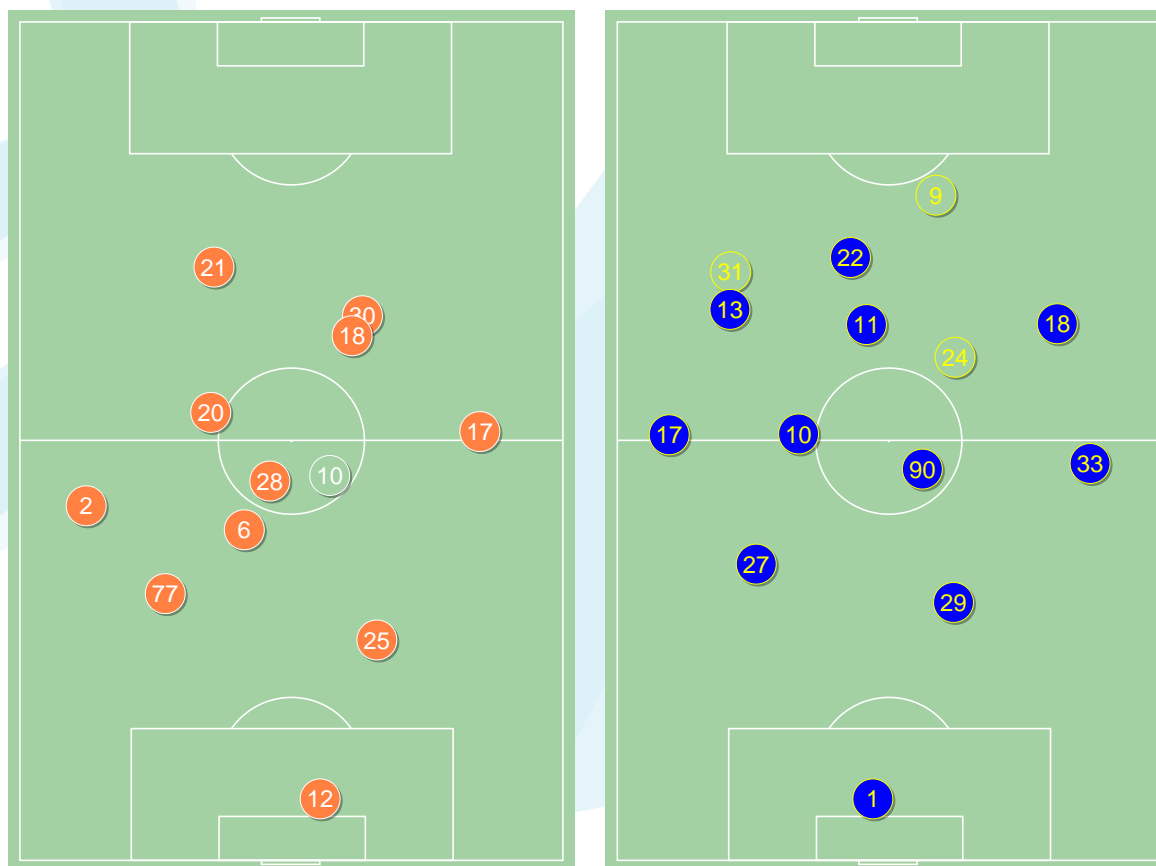
### Średnie pozycje piłkarzy

#### Bruk-Bet Termalica Nieciecza

12	Trela	
2	Maksimenko	
77	Putivtsev	'83 ▼
25	Kupczak	
17	Szeliga	
6	Grzelak	
28	Piatek	
20	Pawłowski	'78 ▼
18	Spiczka	⊕
21	Gutkovskis	⊕
30	Purece	'69 ▼
10	Stefanik	'69 ▲
14	Matei	'78 ▲
3	Toivio	'83 ▲

#### Arka Gdynia

1	Steinbors	
17	Marciniak	
27	Poungouras	
29	Marczanik	
33	Zbozien	
10	Szwoch	
90	Bogdanov	
13	Piesio	'62 ▼
18	Janus	⊕ '78 ▼
22	Jankowski	
11	Siemaszko	'46 ▼
9	Ruben Jurado	'46 ▲
31	Łoś	'62 ▲
24	Kun	'78 ▲



4-4-2



POCZĄTEK MECZU

4-2-3-1



KONIEC MECZU

4-4-2



POCZĄTEK MECZU

4-4-2



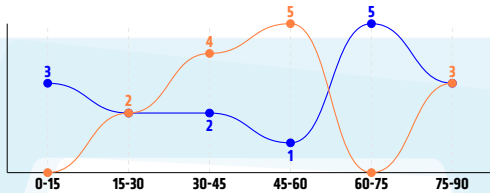
KONIEC MECZU

Bruk-Bet Termalica Nieciecza ↑

Arka Gdynia ↑

## Główne statystyki

STRZAŁY / CELNE	14 / 6	16 / 6
1 połowa	6 / 3	7 / 3
2 połowa	8 / 3	9 / 3



Strzały niecelne	6	7
Strzały przejęte	2	3
Strzały z pola karnego / celne	7 / 3	8 / 3
Średni dystans do bramki, m	19.9	20
Faule	13	6
Żółte / czerwone kartki	-	-
Spalone	2	2
Rzuty różne	3	5

## Podania

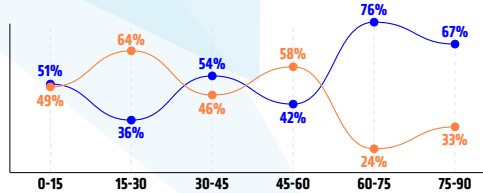
PODANIA / DOKŁADNE	329 / 259 79%	473 / 383 81%
1 połowa	203 / 169 83%	196 / 144 73%
2 połowa	126 / 90 71%	277 / 239 86%
Podanie kluczowe	9 / 5 56%	7 / 4 57%

## Pojedynki

POJEDYNKI	165 / 73 44%	165 / 92 56%
1 połowa	87 / 34 39%	87 / 53 61%
2 połowa	78 / 39 50%	78 / 39 50%
Pojedynki w powietrzu	67 / 27 40%	67 / 40 60%
Pojedynki na ziemi	98 / 46 47%	98 / 52 53%
Zwody / udane	19 / 9 47%	15 / 8 53%
Odbiory / udane	20 / 12 60%	29 / 20 69%
Straty / na własnej połowie	57 / 14	54 / 6
Nabycie piłki / na połowie przeciwnika	50 / 6	48 / 12

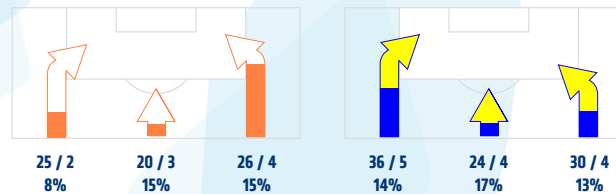
## Posiadanie piłki

POSIADANIE PIŁKI	45%	55%
1 połowa	52%	48%
2 połowa	37%	63%

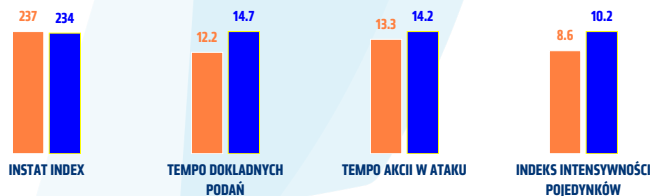


Ataki pozycyjne	59 / 6 10%	73 / 13 18%
Kontrataki	12 / 3 25%	17 / 0 0%
Stały fragment w ataku	10 / 3 30%	13 / 3 23%
Strzał z rzutu wolnego / celne	2 / 0 0%	-
Warianty stałych fragmentów gry	2 / 0 0%	4 / 1 25%
Kombinacyjne rzuty różne	3 / 1 33%	5 / 2 40%
Rzuty karne / strzelone	-	-

## STRONY ATAKU



## Kluczowe indeksy występu



## TOP-3 InStat Index



21 Gutkovskis	288	18 Janus	276
20 Pawłowski	267	10 Szwoch	266
30 Purece	257	27 Pougouras	266



## TOP-3 Strzały / celne



18 Spiazka	3 / 2 67%	13 Piesio	3 / 2 67%
21 Gutkovskis	2 / 2 100%	22 Jankowski	3 / 1 33%
6 Grzelak	2 / 1 50%	9 Ruben Jurado	3 / 1 33%



## TOP-3 Podania



6 Grzelak	44 / 37 84%	90 Bogdanov	74 / 63 85%
2 Maksimenko	41 / 33 80%	10 Szwoch	68 / 58 85%
77 Putivtsev	34 / 33 97%	29 Marcjanik	52 / 45 87%



## TOP-3 Podania kluczowe



21 Gutkovskis	4 / 2 50%	11 Siemaszko	3 / 2 67%
20 Pawłowski	3 / 2 67%	18 Janus	1 / 1 100%
30 Purece	1 / 1 100%	90 Bogdanov	1 / 1 100%



## TOP-3 Pojedynki



21 Gutkovskis	33 / 13 39%	27 Pougouras	20 / 15 75%
6 Grzelak	21 / 9 43%	17 Marciniak	17 / 12 71%
77 Putivtsev	12 / 9 75%	22 Jankowski	25 / 11 44%



## TOP-3 Zwody



20 Pawłowski	4 / 3 75%	22 Jankowski	3 / 3 100%
77 Putivtsev	3 / 2 67%	13 Piesio	2 / 2 100%
6 Grzelak	3 / 1 33%	18 Janus	3 / 1 33%

## Bruk-Bet Termalica Nieciecza

	INSTAT INDEX	Minuty na boisku	Bramki	Asysty	Strzały / celne	Faule	Faulowany	Spalone	Podania / dokładne	Podanie kluczowe	Podania przyjęte	Pojedyunki / wygrane	Pojedyunki w powietrzu	Pojedyunki na ziemi	Zwody / udane	Odbiory / udane	Strata piłki	Nabycie piłki
12 Trela	253	'98	-	-	-	-	-	-	30 / 22 73%	-	12	-	-	-	-	-	2	9
2 Maksimenko	238	'98	-	-	-	-	-	-	41 / 33 80%	-	20	7 / 4 57%	3 / 1 33%	4 / 3 75%	-	3 / 2 67%	3	5
77 Putivtsev	255	'86	-	-	-	1	-	-	34 / 33 97%	-	25	12 / 9 75%	4 / 4 100%	8 / 5 63%	3 / 2 67%	-	2	5
25 Kupczak	213	'98	-	-	-	-	-	-	27 / 20 74%	-	18	15 / 7 47%	7 / 4 57%	8 / 3 38%	-	2 / 1 50%	4	9
17 Szeliga	221	'98	-	-	1 / 0 0%	3	-	-	34 / 24 71%	-	21	10 / 6 60%	3 / 1 33%	7 / 5 71%	-	1 / 1 100%	5	1
6 Grzelak	240	'98	-	-	2 / 1 50%	5	2	-	44 / 37 84%	-	27	21 / 9 43%	10 / 5 50%	11 / 4 36%	3 / 1 33%	4 / 0 0%	2	9
28 Piatek	218	'98	-	-	1 / 0 0%	-	1	-	19 / 18 95%	-	15	16 / 6 38%	2 / 0 0%	14 / 6 43%	2 / 1 50%	5 / 4 80%	2	2
20 Pawłowski	267	'81	-	1	1 / 0 0%	1	-	-	30 / 22 73%	1 / 0 0%	30	14 / 6 43%	4 / 1 25%	10 / 5 50%	4 / 3 75%	3 / 2 67%	7	1
18 Spiczka	230	'98	1	-	3 / 2 67%	2	-	-	11 / 6 55%	1 / 0 0%	22	18 / 4 22%	10 / 2 20%	8 / 2 25%	2 / 0 0%	-	9	2
21 Gutkovskis	288	'98	1	-	2 / 2 100%	-	1	1	16 / 10 63%	3 / 1 33%	33	33 / 13 39%	18 / 7 39%	15 / 6 40%	2 / 0 0%	1 / 1 100%	12	2
30 Purece	257	'73	-	-	2 / 1 50%	-	1	1	34 / 28 82%	-	27	12 / 5 42%	3 / 1 33%	9 / 4 44%	2 / 1 50%	-	4	3
10 Stefanik	188	'25	-	-	-	1	-	-	9 / 6 67%	-	8	3 / 1 33%	1 / 0 0%	2 / 1 50%	-	1 / 1 100%	5	2
14 Matei	215	'16	-	-	1 / 0 0%	-	1	-	-	-	1	2 / 1 50%	1 / 0 0%	1 / 1 100%	1 / 1 100%	-	-	-
3 Toivio	-	'11	-	-	1 / 0 0%	-	-	-	-	-	-	2 / 2 100%	1 / 1 100%	1 / 1 100%	-	-	-	-

## Arka Gdynia

	INSTAT INDEX	Minuty na boisku	Bramki	Asysty	Strzały / celne	Faule	Faulowany	Spalone	Podania / dokładne	Podanie kluczowe	Podania przyjęte	Pojedyunki / wygrane	Pojedyunki w powietrzu	Pojedyunki na ziemi	Zwody / udane	Odbiory / udane	Strata piłki	Nabycie piłki
1 Steinbors	247	'98	-	-	-	-	-	-	24 / 20 83%	-	5	1 / 1 100%	1 / 1 100%	-	-	-	1	6
17 Marciniak	264	'98	-	-	-	-	-	-	57 / 44 77%	-	32	17 / 12 71%	9 / 6 67%	8 / 6 75%	-	5 / 4 80%	4	7
27 Pougouras	266	'98	-	-	-	-	-	-	47 / 41 87%	-	31	20 / 15 75%	10 / 9 90%	10 / 6 60%	-	3 / 3 100%	2	9
29 Marcjanik	199	'98	-	-	-	1	-	-	52 / 45 87%	-	40	14 / 6 43%	9 / 3 33%	5 / 3 60%	-	-	1	3
33 Zbozien	207	'98	-	-	1 / 0 0%	-	1	-	47 / 32 68%	-	32	10 / 6 60%	4 / 3 75%	6 / 3 50%	2 / 1 50%	4 / 2 50%	2	2
10 Szwoch	266	'98	-	-	-	-	3	-	68 / 58 85%	-	45	10 / 9 90%	4 / 4 100%	6 / 5 83%	1 / 1 100%	1 / 1 100%	5	5
90 Bogdanov	234	'98	-	-	1 / 0 0%	-	-	-	74 / 63 85%	-	62	14 / 6 43%	5 / 2 40%	9 / 4 44%	2 / 0 0%	3 / 2 67%	7	3
13 Piesio	245	'65	-	-	3 / 2 67%	1	5	-	28 / 15 54%	-	33	17 / 11 65%	7 / 6 86%	10 / 5 50%	2 / 2 100%	3 / 2 67%	7	2
18 Janus	276	'81	1	-	1 / 1 100%	-	-	-	21 / 18 86%	1 / 1 100%	19	12 / 7 58%	3 / 1 33%	9 / 6 67%	3 / 1 33%	2 / 2 100%	4	5
22 Jankowski	244	'98	-	-	3 / 1 33%	2	2	-	16 / 16 100%	-	32	25 / 11 44%	9 / 3 33%	16 / 8 50%	3 / 3 100%	4 / 2 50%	8	2
11 Siemaszko	227	'49	-	-	1 / 0 0%	1	-	1	11 / 9 82%	1 / 1 100%	13	6 / 1 17%	2 / 0 0%	4 / 1 25%	-	2 / 1 50%	5	2
9 Ruben Jurado	201	'49	-	-	3 / 1 33%	-	1	1	13 / 9 69%	-	17	9 / 4 44%	3 / 1 33%	6 / 3 50%	-	1 / 1 100%	4	-
31 Łoś	182	'33	-	-	2 / 0 0%	1	1	-	8 / 7 88%	-	12	6 / 1 17%	-	6 / 1 17%	1 / 0 0%	1 / 0 0%	2	1
24 Kun	217	'16	-	-	1 / 1 100%	-	-	-	7 / 6 86%	-	10	4 / 2 50%	1 / 1 100%	3 / 1 33%	1 / 0 0%	-	2	1

**Atak**

To posiadanie piłki przez jedną drużynę z przejściem na połowę przeciwnika.

**Szybki atak (kontratak)**

atak z gry, który rozwija się bezpośrednio po przejściu piłki od przeciwnika. Szybki atak trwa nie więcej niż 30 sekund. Prędkość ruchu do bramki przeciwnika przy tym ataku wynosi nie mniej niż 2,6 m/s.

**Atak pozycyjny**

Atak z gry lub stałych fragmentów (aut, rzut wolny). Pozycyjny atak trwa więcej niż 30s lub prędkość ruchu drużyny do bramki przeciwnika jest mniejsza niż 2,6 m/s.

**Atak z rzutu wolnego lub autu.**

Atak po rozegraniu rzutu wolnego lub autu, przy którym pierwszym lub drugim działaniem jest strzał na bramkę, lub podanie w pole karne przeciwnika.

**Atak z rzutu rożnego.**

Akcje drużyny po rozegraniu rzutu rożnego aż do końca posiadania piłki lub oddalenia piłki przez drużynę przeciwnika do strefy centralnej.

**Strzał**

Skierowanie piłki do bramki przeciwnika mające na względzie strzelenie bramki. Rejestrowane są strzały celne (w światło bramki), niecelne (w tym strzały w słupek i w poprzeczkę), a także strzały przejęte przez przeciwnika.

**Podanie kluczowe**

Podanie do partnera, który jest w sytuacji bramkowej (1 na 1, pusta bramka itd.); podanie do zawodnika, które stwarza realną szansę na zdobycie bramki; podanie które 'odcina' linię obrony w fazie ataku.

**Pojedynki**

Wszystkie rodzaje walki o piłkę piłkarzy na boisku. Pojedynki nie są rejestrowane dodatkowo, jest to sumaryczny wskaźnik, zawiera walkę o piłkę w neutralnym położeniu zarówno na ziemi jak i w powietrzu, dryblingi, odebrania piłki oraz utraty piłki przy odbiorach przeciwnika

**Pojedynki w powietrzu**

Walka o piłkę, która znajduje się powyżej poziomu ramion.

**Dryblowanie**

Aktywna akcja piłkarza, posiadającego piłkę próba ominięcia przeciwnika z pomocą dryblingu. Przy udanym dryblingu zawodnikowi drużyny przeciwnej rejestruje się nieudane odebranie piłki i na odwrót.

**Odebranie piłki przeciwnikowi i strata piłki w walce**

Aktywne działanie zawodnika, usiłującego odebrać piłkę zawodnikowi posiadającemu ją (przeciwnikowi rejestruje się strata piłki poprzez odebranie); odebranie to także przeszkadzanie w dryblowaniu przeciwnikowi.

**Posiadanie piłki**

Ruch zawodnika z piłką (mniej niż 3 dotknięcia piłki).

**Nieudane przyjęcie piłki (nieudana kontrola nad piłką)**

Strata piłki bez jakiegokolwiek walki z przeciwnikiem, spowodowana przez techniczne błędy rywala.

**Nabycie piłki**

Akcja piłkarza (przejęcie, przechwyt, wygrany pojedynek), która powoduje stratę piłki przez przeciwnika z dalszą możliwością prowadzenia szybkiego ataku.

**Strata piłki**

Akcja zawodnika (nieodkładne podanie, przegrany pojedynek, itd.), która powoduje stratę piłki przez jego drużynę. Jeśli posiadanie piłki zakończy się faulem przeciwnika lub strzałem w światło bramki, to strata nie rejestruje się.

**Tempo akcji w ataku**

Liczba akcji skierowanych na atak w momencie posiadania piłki.

**Tempo dokładnych podań**

Liczba dokładnych podań w momencie posiadania piłki

**Indeks intensywności pojedynków**

liczba pojedynków i przechwytyłów drużyny broniącej- na minutę -w czasie posiadania piłki przez przeciwnika