LOTTO EKSTRAKLASA

11.02.18

Arka Gdynia - Lech Poznań

STATS

Wszystkie raporty z meczów LOTTO Ekstraklasy 2017/18 znajdziesz na Ekstraklasa.org!

Linia czasu

Średnie pozycje piłkarzy

Arka Gdynia

1	Steinbors	
17	Marciniak	
28	Helstrup	
29	Marcjanik	
33	Zbozien	
6	Lukasiewicz	
24	Kun	'79 ↓
10	Szwoch	
90	Bogdanov	
7	Zarandia	'65 ↓
9	Ruben Jurado	'89 ↓
13	Piesio	'65 ↑
14	Nalepa	'79 ↑
44	Zebrakowski	'89 ↑

Lech Poznań

1	Buric	
22	Kostevych	'80 ↓
66	Dilaver	
26	Janicki	
2	Gumny	
6	Tralka	
18	Radut	
7	Gajos	
10	Jevtic	
23	Barkroth	'80 ↓
32	Gytkjar	'58 ↓
11	Khoblenko	'58 ↑
77	Tomasik	'80 ↑
14	Koljic	'80 ↑

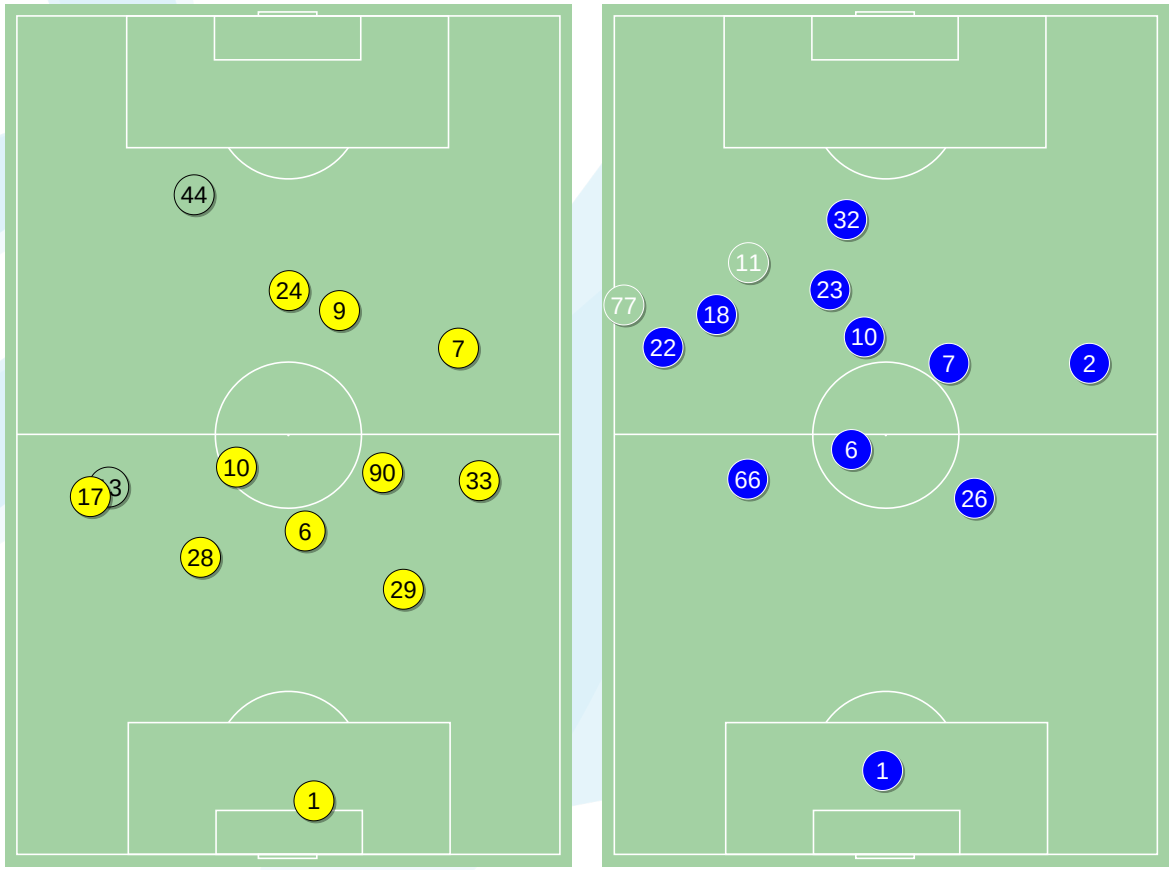

4-1-4-1

POCZĄTEK MECZU

4-3-3

KONIEC MECZU

4-3-3

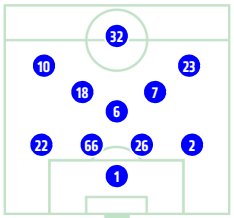

POCZĄTEK MECZU

4-4-2

KONIEC MECZU

Główne statystyki

STRZAŁY / CELNE	11 / 3	8 / 1
1 połowa	5 / 1	1 / 0
2 połowa	6 / 2	7 / 1

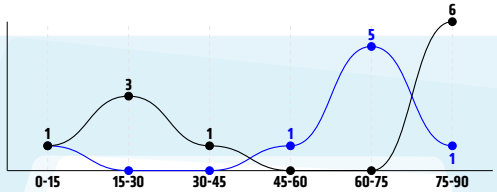

Strzały niecelne	2	5
Strzały przejęte	6	2
Strzały z pola karnego / celne	4 / 2	7 / 1
Średni dystans do bramki, m	22.2	14
Faule	19	10
Żółte / czerwone kartki	1 / 0	1 / 0
Spalone	-	1
Rzuty rożne	7	3
Chances / converted	4 / 0 0%	3 / 0 0%

Posiadanie piłki

POSIADANIE PIŁKI	41%	59%
1 połowa	45%	55%
2 połowa	36%	64%

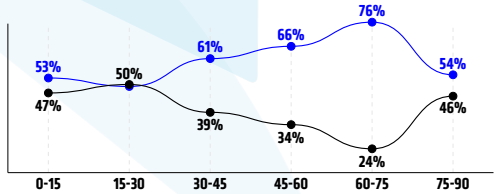

Posiadanie piłki, ilość	110	126
średnie trwanie posiadania piłki	0:11	0:14
Wejścia na połowę przeciwnika	56 51%	79 63%
Wejścia w trzecią strefę	34 31%	53 42%
Wejścia w pole karne	13 12%	13 10%
Posiadania z otwartej gry	96	114
Czas trwania 0-10 s	58	60
Czas trwania 10-20 s	28	24
Czas trwania 20-45 s	9	24
Czas trwania > 45 s	1	6

Pojedynki

POJEDYNKI	196 / 90 46%	196 / 106 54%
1 połowa	101 / 47 47%	101 / 54 53%
2 połowa	95 / 43 45%	95 / 52 55%

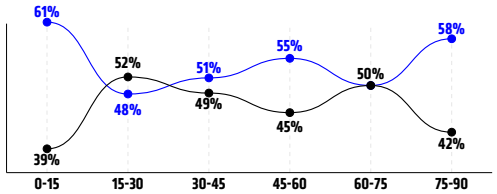

Pojedynki w obronie	99 / 50 51%	97 / 57 59%
Pojedynki w ataku	97 / 40 41%	99 / 49 49%
Pojedynki w powietrzu	53 / 23 43%	53 / 30 57%
Pojedynki na ziemi	143 / 67 47%	143 / 76 53%
Zwody / udane	32 / 17 53%	46 / 28 61%
Odbiory / udane	55 / 27 49%	37 / 20 54%
Przejęcia piłki / na połowie rywala	57 / 7	51 / 10
Odzyskane piłki / na połowie przeciwnika	78 / 28	84 / 30

Podania

PODANIA / DOKŁADNE	312 / 224 72%	549 / 447 81%
1 połowa	174 / 120 69%	287 / 228 79%
2 połowa	138 / 104 75%	262 / 219 84%
Podania przygotowawcze	52 / 52 100%	159 / 158 99%
Podania kreatywne	254 / 168 66%	383 / 285 74%
Podanie kluczowe	6 / 4 67%	7 / 4 57%
Krótkie podania	64 / 45 70%	126 / 99 79%
średnie podania	217 / 159 73%	399 / 330 83%
Długie podania	31 / 20 65%	24 / 18 75%
średnia długość podań	21.9	18.2
Podania do przodu	162 / 98 60%	183 / 115 63%
Podania w poprzek	116 / 95 82%	305 / 276 90%
Podania do tyłu	34 / 31 91%	61 / 56 92%
Podania z gry	259 / 184 71%	497 / 406 82%
Podania ze stałych fragmentów	53 / 40 75%	52 / 41 79%
Podania w pole karne	25 / 14 56%	42 / 16 38%
Dosrodkowania	6 / 2 33%	15 / 5 33%
Podań w pierwszą strefę defensywy	77 / 64 83%	56 / 47 84%
Podań w drugą strefę środkową	137 / 96 70%	313 / 279 89%
Podań w trzecią strefę ofensywy	98 / 64 65%	180 / 121 67%

Ataki

ATAKI / ZE STRZALEM	89 / 11 12%	108 / 8 7%
1 połowa	50 / 5 10%	48 / 1 2.1%
2 połowa	39 / 6 15%	60 / 7 12%
Ataki pozycyjne	56 / 3 5%	80 / 3 3.8%
Kontrataki	19 / 4 21%	16 / 0 0%
Stały fragment w ataku	14 / 4 29%	12 / 5 42%
Strzal z rzutu wolnego / celne	1 / 0 0%	-
Warianty stałych fragmentów gry	1 / 0 0%	8 / 2 25%
Kombinacyjne rzuty rożne	7 / 2 29%	3 / 2 67%
Rzuty karne / strzelone	-	-

STRONY ATAKU

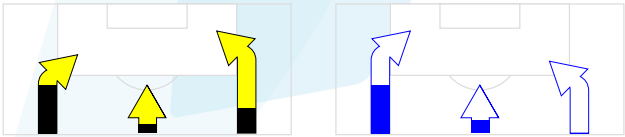

Strata piłki. Nabycie piłki

STRATY / NA WŁASNEJ POŁOWIE	67 / 11	55 / 6
1 połowa	35 / 5	30 / 3
2 połowa	32 / 6	25 / 3
NABYCIE PIŁKI / NA POŁOWIE PRZECIWNIKA	**52 / 6**	**65 / 11**
1 połowa	27 / 3	34 / 5
2 połowa	25 / 3	31 / 6

KLUCZOWE INDEKSY WYSTĘPU

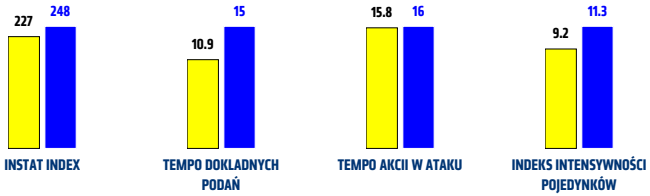

Ramka wyniku

		INSTAT INDEX	Minuty na boisku	Bramki	Asysty	Strzały / celne		Faule / był faulowany	Spalone
1	Steinbors	269	'95	-	-	-		-	-
17	Marciniak	216	'95	-	-	1 / 1	100%	2 / 0	-
28	Helstrup	206	'95	-	-	-		-	-
29	Marcjanik	214	'95	-	-	-		2 / 0	-
33	Zbozien	255	'95	-	-	-		2 / 0	-
6	Lukasiewicz	219	'95	-	-	-		-	-
24	Kun	210	'79	-	-	-		1 / 0	-
10	Szwoch	243	'95	-	-	4 / 1	25%	7 / 2	-
90	Bogdanov	204	'95	-	-	1 / 0	0%	1 / 0	-
7	Zarandia	240	'65	-	-	2 / 0	0%	1 / 2	-
9	Ruben Jurado	242	'89	-	-	1 / 0	0%	1 / 6	-
13	Piesio	220	'30	-	-	1 / 1	100%	1 / 0	-
14	Nalepa	219	'16	-	-	-		-	-
44	Zebrakowski	221	'6	-	-	1 / 0	0%	1 / 0	-

Pojedynki

		Pojedynki / wygrane		Pojedynki w powietrzu		Pojedynki na ziemi		Pojedynki w obronie		Pojedynki w ataku		Zwody / udane		Odbiory / udane		Przejęcia piłki / na połowie rywala	Odzyskane piłki / na połowie przeciwnika
1	Steinbors	-		-		-		-		-		-		-		4 / 0	6 / 0
17	Marciniak	11 / 6	55%	1 / 1	100%	10 / 5	50%	8 / 5	63%	3 / 1	33%	2 / 0	0%	5 / 3	60%	11 / 0	2 / 0
28	Helstrup	8 / 5	63%	3 / 2	67%	5 / 3	60%	8 / 5	63%	-		-		3 / 2	67%	-	8 / 1
29	Marcjanik	11 / 5	45%	6 / 3	50%	5 / 2	40%	6 / 4	67%	5 / 1	20%	1 / 0	0%	1 / 1	100%	6 / 0	6 / 1
33	Zbozien	16 / 10	63%	5 / 2	40%	11 / 8	73%	11 / 10	91%	5 / 0	0%	-		8 / 7	88%	6 / 0	10 / 3
6	Lukasiewicz	16 / 8	50%	8 / 4	50%	8 / 4	50%	12 / 7	58%	4 / 1	25%	-		4 / 2	50%	7 / 2	9 / 4
24	Kun	16 / 7	44%	6 / 1	17%	10 / 6	60%	10 / 6	60%	6 / 1	17%	2 / 0	0%	6 / 5	83%	-	6 / 5
10	Szwoch	25 / 13	52%	3 / 3	100%	22 / 10	45%	15 / 7	47%	10 / 6	60%	3 / 1	33%	10 / 3	30%	5 / 1	7 / 4
90	Bogdanov	19 / 7	37%	8 / 3	38%	11 / 4	36%	10 / 2	20%	9 / 5	56%	1 / 1	100%	5 / 1	20%	6 / 2	5 / 0
7	Zarandia	34 / 16	47%	1 / 0	0%	33 / 16	48%	11 / 2	18%	23 / 14	61%	18 / 12	67%	8 / 2	25%	9 / 2	9 / 6
9	Ruben Jurado	25 / 10	40%	8 / 4	50%	17 / 6	35%	3 / 1	33%	22 / 9	41%	4 / 2	50%	1 / 0	0%	1 / 0	5 / 4
13	Piesio	6 / 1	17%	2 / 0	0%	4 / 1	25%	2 / 0	0%	4 / 1	25%	1 / 1	100%	2 / 0	0%	2 / 0	4 / 0
14	Nalepa	4 / 2	50%	-		4 / 2	50%	3 / 1	33%	1 / 1	100%	-		2 / 1	50%	-	1 / 0
44	Zebrakowski	5 / 0	0%	2 / 0	0%	3 / 0	0%	-		5 / 0	0%	-		-		-	-

Uczestnictwo w atakach

		TTA / udane		Chances / converted		Chance was created by	Strata piłki / na własnej połowie	Nabycie piłki / na połowie przeciwnika
1	Steinbors	38 / 35	92%	-		-	1 / 0	4 / 0
17	Marciniak	62 / 45	73%	-		1	8 / 1	7 / 0
28	Helstrup	39 / 29	74%	-		1	4 / 0	2 / 0
29	Marcjanik	51 / 37	73%	-		-	7 / 0	8 / 0
33	Zbozien	73 / 54	74%	-		-	7 / 2	10 / 1
6	Lukasiewicz	60 / 45	75%	-		-	2 / 1	6 / 2
24	Kun	41 / 27	66%	-		-	4 / 2	3 / 1
10	Szwoch	68 / 46	68%	1 / 0	0%	-	5 / 1	2 / 0
90	Bogdanov	80 / 57	71%	-		-	4 / 2	6 / 1
7	Zarandia	82 / 50	61%	1 / 0	0%	-	9 / 1	3 / 1
9	Ruben Jurado	53 / 31	58%	1 / 0	0%	1	9 / 1	-
13	Piesio	23 / 18	78%	-		1	3 / 0	-
14	Nalepa	10 / 7	70%	-		-	-	1 / 0
44	Zebrakowski	11 / 2	18%	1 / 0	0%	1	4 / 0	-

Podania

		Podania / dokładne		Podania przygotowawcze	Podania kreatywne	Podanie kluczowe	Krótkie podania	średnie podania	Długie podania	Dosrodkowania	Podań w trzecią strefę ofensywy	Podania w pole karne
1	Steinbors	25 / 22	88%	6 / 6	19 / 16	-	1 / 1	12 / 12	12 / 9	-	1 / 1	-
17	Marciniak	36 / 24	67%	2 / 2	34 / 22	-	5 / 3	29 / 21	2 / 0	1 / 1	11 / 7	2 / 1
28	Helstrup	21 / 15	71%	9 / 9	12 / 6	-	3 / 3	13 / 9	5 / 3	-	6 / 4	-
29	Marcjanik	27 / 19	70%	9 / 9	18 / 10	-	3 / 2	22 / 17	2 / 0	-	4 / 1	-
33	Zbozien	38 / 25	66%	5 / 5	33 / 20	-	6 / 2	31 / 22	1 / 1	2 / 0	15 / 11	6 / 4
6	Lukasiewicz	27 / 20	74%	5 / 5	21 / 15	1 / 0	6 / 3	18 / 15	3 / 2	-	7 / 5	-
24	Kun	14 / 11	79%	1 / 1	12 / 10	1 / 0	5 / 5	8 / 5	1 / 1	-	6 / 5	1 / 0
10	Szwoch	24 / 17	71%	6 / 6	17 / 10	1 / 1	7 / 6	17 / 11	-	1 / 0	7 / 4	2 / 1
90	Bogdanov	48 / 38	79%	8 / 8	39 / 29	1 / 1	7 / 7	37 / 28	4 / 3	-	17 / 13	10 / 6
7	Zarandia	16 / 7	44%	-	16 / 7	-	8 / 3	8 / 4	-	1 / 0	6 / 2	2 / 1
9	Ruben Jurado	19 / 13	68%	-	19 / 13	-	9 / 6	10 / 7	-	1 / 1	10 / 7	1 / 1
13	Piesio	9 / 9	100%	1 / 1	7 / 7	1 / 1	4 / 4	4 / 4	1 / 1	-	3 / 3	-
14	Nalepa	5 / 4	80%	-	4 / 3	1 / 1	-	5 / 4	-	-	2 / 1	1 / 0
44	Zebrakowski	3 / 0	0%	-	3 / 0	-	-	3 / 0	-	-	3 / 0	-

Ramka wyniku

		INSTAT INDEX	Minuty na boisku	Bramki	Asysty	Strzały / celne		Faule / był faulowany	Spalone
1	Buric	290	'95	-	-	-		0 / 1	-
22	Kostevych	274	'80	-	-	1 / 0	0%	0 / 3	1
66	Dilaver	261	'95	-	-	1 / 1	100%	4 / 0	-
26	Janicki	286	'95	-	-	1 / 0	0%	1 / 1	-
2	Gumny	272	'95	-	-	-		1 / 2	-
6	Tralka	247	'95	-	-	1 / 0	0%	1 / 2	-
18	Radut	203	'95	-	-	-		1 / 1	-
7	Gajos	219	'95	-	-	-		1 / 4	-
10	Jevtic	257	'95	-	-	1 / 0	0%	0 / 1	-
23	Barkroth	201	'80	-	-	2 / 0	0%	1 / 1	-
32	Gytkjar	240	'58	-	-	1 / 0	0%	0 / 1	-
11	Khoblenko	225	'37	-	-	-		-	-
77	Tomasik	260	'15	-	-	-		-	-
14	Koljic	239	'15	-	-	-		-	-

Pojedynki

		Pojedynki / wygrane		Pojedynki w powietrzu		Pojedynki na ziemi		Pojedynki w obronie		Pojedynki w ataku		Zwody / udane		Odbiory / udane		Przejęcia piłki / na połowie rywala	Odzyskane piłki / na połowie przeciwnika
1	Buric	1 / 1	100%	1 / 1	100%	-		1 / 1	100%	-		-		-		1 / 0	4 / 0
22	Kostevych	24 / 15	63%	3 / 2	67%	21 / 13	62%	13 / 6	46%	11 / 9	82%	9 / 8	89%	6 / 2	33%	4 / 1	12 / 7
66	Dilaver	17 / 11	65%	5 / 3	60%	12 / 8	67%	17 / 11	65%	-		-		5 / 3	60%	6 / 2	10 / 3
26	Janicki	10 / 10	100%	6 / 6	100%	4 / 4	100%	10 / 10	100%	-		-		2 / 2	100%	6 / 1	8 / 3
2	Gumny	16 / 11	69%	2 / 2	100%	14 / 9	64%	8 / 7	88%	8 / 4	50%	6 / 3	50%	4 / 4	100%	4 / 1	9 / 1
6	Tralka	24 / 14	58%	11 / 7	64%	13 / 7	54%	14 / 7	50%	10 / 7	70%	2 / 1	50%	3 / 2	67%	12 / 1	14 / 2
18	Radut	22 / 11	50%	5 / 2	40%	17 / 9	53%	8 / 4	50%	14 / 7	50%	6 / 2	33%	4 / 2	50%	2 / 0	9 / 4
7	Gajos	20 / 9	45%	5 / 2	40%	15 / 7	47%	7 / 4	57%	13 / 5	38%	6 / 4	67%	4 / 2	50%	4 / 1	8 / 5
10	Jevtic	23 / 10	43%	3 / 2	67%	20 / 8	40%	8 / 2	25%	15 / 8	53%	11 / 7	64%	4 / 1	25%	3 / 2	3 / 2
23	Barkroth	15 / 5	33%	3 / 1	33%	12 / 4	33%	5 / 2	40%	10 / 3	30%	4 / 1	25%	3 / 1	33%	3 / 1	4 / 2
32	Gytkjar	10 / 5	50%	3 / 1	33%	7 / 4	57%	3 / 1	33%	7 / 4	57%	1 / 1	100%	-		2 / 0	-
11	Khoblenko	10 / 1	10%	4 / 0	0%	6 / 1	17%	1 / 0	0%	9 / 1	11%	1 / 1	100%	1 / 0	0%	2 / 0	1 / 1
77	Tomasik	1 / 1	100%	-		1 / 1	100%	1 / 1	100%	-		-		1 / 1	100%	1 / 0	2 / 0
14	Koljic	3 / 2	67%	2 / 1	50%	1 / 1	100%	1 / 1	100%	2 / 1	50%	-		-		1 / 0	-

Uczestnictwo w atakach

		TTA / udane		Chances / converted		Chance was created by	Strata piłki / na własnej połowie	Nabycie piłki / na połowie przeciwnika
1	Buric	32 / 30	94%	-		-	1 / 0	3 / 0
22	Kostevych	113 / 89	79%	-		1	5 / 0	8 / 2
66	Dilaver	116 / 102	88%	1 / 0	0%	1	2 / 0	13 / 1
26	Janicki	98 / 90	92%	1 / 0	0%	-	-	9 / 1
2	Gumny	76 / 64	84%	-		-	5 / 1	10 / 1
6	Tralka	130 / 100	77%	-		-	5 / 2	10 / 1
18	Radut	89 / 65	73%	-		-	10 / 2	3 / 1
7	Gajos	70 / 52	74%	-		-	4 / 0	3 / 2
10	Jevtic	108 / 75	69%	-		1	11 / 0	3 / 2
23	Barkroth	43 / 23	53%	-		-	4 / 0	1 / 0
32	Gytkjar	24 / 16	67%	1 / 0	0%	-	3 / 0	-
11	Khoblenko	22 / 11	50%	-		-	4 / 1	-
77	Tomasik	14 / 12	86%	-		-	1 / 0	2 / 0
14	Koljic	6 / 5	83%	-		-	-	-

Podania

		Podania / dokładne		Podania przygotowawcze	Podania kreatywne	Podanie kluczowe	Krótkie podania	średnie podania	Długie podania	Dosrodkowania	Podań w trzecią strefę ofensywy	Podania w pole karne
1	Buric	20 / 18	90%	7 / 7	13 / 11	-	2 / 2	6 / 6	12 / 10	-	-	-
22	Kostevych	64 / 51	80%	15 / 15	47 / 34	2 / 2	21 / 15	43 / 36	-	8 / 2	26 / 19	8 / 4
66	Dilaver	79 / 71	90%	31 / 31	48 / 40	-	9 / 7	69 / 63	1 / 1	1 / 1	15 / 10	2 / 2
26	Janicki	71 / 64	90%	35 / 35	36 / 29	-	6 / 5	63 / 57	2 / 2	-	7 / 6	-
2	Gumny	43 / 36	84%	14 / 14	28 / 22	1 / 0	17 / 16	25 / 20	1 / 0	3 / 1	17 / 12	4 / 1
6	Tralka	75 / 57	76%	18 / 17	57 / 40	-	18 / 13	55 / 43	2 / 1	-	18 / 12	3 / 2
18	Radut	46 / 35	76%	10 / 10	35 / 25	1 / 0	15 / 14	30 / 20	1 / 1	-	22 / 12	8 / 1
7	Gajos	37 / 30	81%	7 / 7	30 / 23	-	7 / 7	29 / 22	1 / 1	-	16 / 12	2 / 0
10	Jevtic	70 / 55	79%	16 / 16	51 / 37	3 / 2	13 / 10	54 / 44	3 / 1	1 / 0	37 / 22	12 / 5
23	Barkroth	17 / 9	53%	-	17 / 9	-	8 / 4	9 / 5	-	1 / 0	8 / 4	2 / 0
32	Gytkjar	9 / 7	78%	-	9 / 7	-	4 / 2	5 / 5	-	-	6 / 5	-
11	Khoblenko	7 / 5	71%	1 / 1	6 / 4	-	3 / 1	4 / 4	-	-	4 / 3	-
77	Tomasik	9 / 7	78%	4 / 4	5 / 3	-	2 / 2	6 / 4	1 / 1	1 / 1	3 / 3	1 / 1
14	Koljic	2 / 2	100%	1 / 1	1 / 1	-	1 / 1	1 / 1	-	-	1 / 1	-

Atak
To posiadanie piłki przez jedną drużynę z przejściem na połowę przeciwnika.

Szybki atak (kontratak)
atak z gry, który rozwija się bezpośrednio po przejęciu piłki od przeciwnika. Szybki atak trwa nie wiecej niz 30 sekund. Prędkość ruchu do bramki przeciwnika przy tym ataku wynosi nie mniej niż 2,6 m/s.

Atak pozycyjny
Atak z gry lub stałych fragmentów (aut, rzut wolny). Pozycyjny atak trwa wiecej niż 30s lub prędkość ruchu drużyny do bramki przeciwnika jest mniejsza niz 2,6 m/s.

Atak z rzutu wolnego lub autu.
Atak po rozegraniu rzutu wolnego lub autu, przy którym pierwszym lub drugim działeniem jest strzał na bramke, lub podanie w pole karne przeciwnika.

Atak z rzutu rożnego.
Akcje drużyny po rozegraniu rzutu rożnego aż do końca posiadania piłki lub oddalenia piłki przez drużynę przeciwnika do strefy centralnej.

Prędkość ruchu do bramki.
Każde posiadanie piłki ma punkt początkowy i końcowy. Obliczana jest odległość od początkowego punktu(x) do centrum bramki i odległość od centrum bramki do końcowego punktu(y). Prędkość ruchu piłki do bramki oblicza sie z różnicy między punktami, podzielonej na czas posiadania piłki (x-y/czas), mierzone w m/s.

Prędkość ruchu piłki
Podczas każdego posiadania piłki przez drużynę mierzona jest odległość jaką przemierza piłka (w metrach). Prędkość ruchu piłki- to suma wszystkich odległości, które pokonała piłka, podzielone na czas posiadania piłki. Mierzone w m/s.

Strzał
Skierowanie piłki do bramki przeciwnika majace na względzie strzelenie bramki. Rejestrowane są strzały celne (w światło bramki), niecelne (w tym strzały w słupek i w poprzeczkę), a także strzały przejęte przez przeciwnika.

Podanie przygotowawcze
Podanie do najbliższego zawodnika, które nie rozwija ataku. Jego celem jest kontrola piłki.

Podanie konstruktywne
Podanie do najbliższego zawodnika , który znajduje sie w lepszej pozycji aby rozwinąć atak. Takie podanie rozwija atak, często ogranicza liczbę zawodników przeciwnika, którzy chcą przejąć piłkę. Konstruktywne podanie może być wykonane do przodu, do tylu i poprzek.

Podanie kluczowe
Podanie do partnera, który jest w sytuacji bramkowej (1 na 1, pusta bramka itd.); podanie do zawodnika, które stwarza realną szansę na zdobycie bramki; podanie które 'odcina' linię obrony w fazie ataku.

Przejęcie
Przejęcie piłki bez walki po pojedynku, nieudanej kontroli piłki lub niedokładnym podaniu.

Przechwyt
Nabycie piłki po dokladnie skierowanym podaniu lub strzale przeciwnika. W odróżnieniu od przejęcia - przechwyt jest aktywnym działaniem przerywającym atak przeciwnika. Zwykle po strzale w światło bramki lub po dokładnym podaniu konstruktywnym.

Pojedynki
Wszystkie rodzaje walki o piłkę piłkarzy na boisku. Pojedynki nie są rejestrowane dodatkowo, jest to sumaryczny wskaźnik, zawiera walkę o piłkę w neutralnym położeniu zarówno na ziemi jak i w powietrzu, dryblingi, odebrania piłki oraz utraty piłki przy odbiorach przeciwnika

Pojedynki w powietrzu
Walka o piłkę, która znajduje się powyżej poziomu ramion.

Dryblowanie
Aktywna akcja piłkarza, posiadającego piłkę próba ominięcia przeciwnika z pomocą dryblingu. Przy udanym dryblingu zawodnikowi drużyny przeciwnej rejestruje się nieudane odebranie piłki i na odwrót.

Odebranie piłki przeciwnikowi i strata piłki w walce
Aktywne działanie zawodnika, usiłującego odebrać piłkę zawodnikowi posiadającemu ją (przeciwnikowi rejestruje się strata piłki poprzez odebranie); odebranie to także przeszkadzanie w dryblowaniu przeciwnikowi.

Oddalenie piłki
Celowe bezadresowe posłanie piłki, często poza obszar boiska.

Posiadanie piłki
Ruch zawodnika z piłką (mnie mniej niż 3 dotknięcia piłki).

Nieudane przyjęcie piłki (nieudana kontrola nad piłką)
Strata piłki bez jakiejkolwiek walki z przeciwnikiem, spowodowana przez techniczne błedy rywala.

Gra bramkarza na wyjściu
Przejecie przez bramkarza podania przeciwnika lub walka z przeciwnikem o piłkę.

Nabycie piłki
Akcja piłkarza (przejęcie, przechwyt, wygrany pojedynek), ktora powoduje stratę piłki przez przeciwnika z dalsza możliwością prowadzenia szybkego ataku.

Strata piłki
Akcja zawodnika (niedokładne podanie, przegrany pojedynek, itd.), która powoduje stratę piłki przez jego drużynę. Jeśli posiadanie piłki zakończy sie faulem przeciwnika lub strzałem w światło bramki, to strata nie rejestruje sie.

Tempo akcii w ataku
Liczba akcji skierowanych na atak w momiencie posiadania pilki.

Tempo dokladnych podań
Liczba dokladnych podań w momencie posiadania piłki

Indeks intensywności pojedynków
liczba pojedynków i przechwytów drużyny broniącej- na minutę -w czasie posiadania piłki przez przeciwnika

TTA
suma wszystkich rodzajów podań (z dośrodkowaniami, podaniami ze stałych fragmentów), pojedynków, przechwytów, przejętych wolnych piłek, dryblingów, złych kontroli piłki i strzałów (w tym goli), strzałów obronionych i goli straconych