LOTTO EKSTRAKLASA

10.12.18

Arka Gdynia 0 : 3 Cracovia

STATS

Wszystkie raporty z meczów LOTTO Ekstraklasy 2018/19 znajdziesz na Ekstraklasa.org!

Linia czasu

Średnie pozycje piłkarzy

Arka Gdynia

1	Steinbors		
17	Marciniak		
23	Maric		'85 ↓
3	Maghoma	🟨	
33	Zbozień		
16	Deja		
14	Nalepa		'65 ↓
9	Aankour		'65 ↓
22	Janota		
10	Zarandia		
7	Jankowski		
35	Młyński		'65 ↑
11	Siemaszko		'65 ↑
8	Marcus Oliveira		'85 ↑

Cracovia

40	Peskovic		
3	Siplak		
20	Datkovic		
34	Dytyatev		
87	Diego		
5	Gol		
11	Wdowiak	⚽	'83 ↓
19	Javi Hernandez	⚽	
8	Dimun		'90 ↓
2	Rapa		
24	Airam	⚽	'83 ↓
77	Strózik		'83 ↑
26	Piszczek		'83 ↑
29	Serafin		'90 ↑

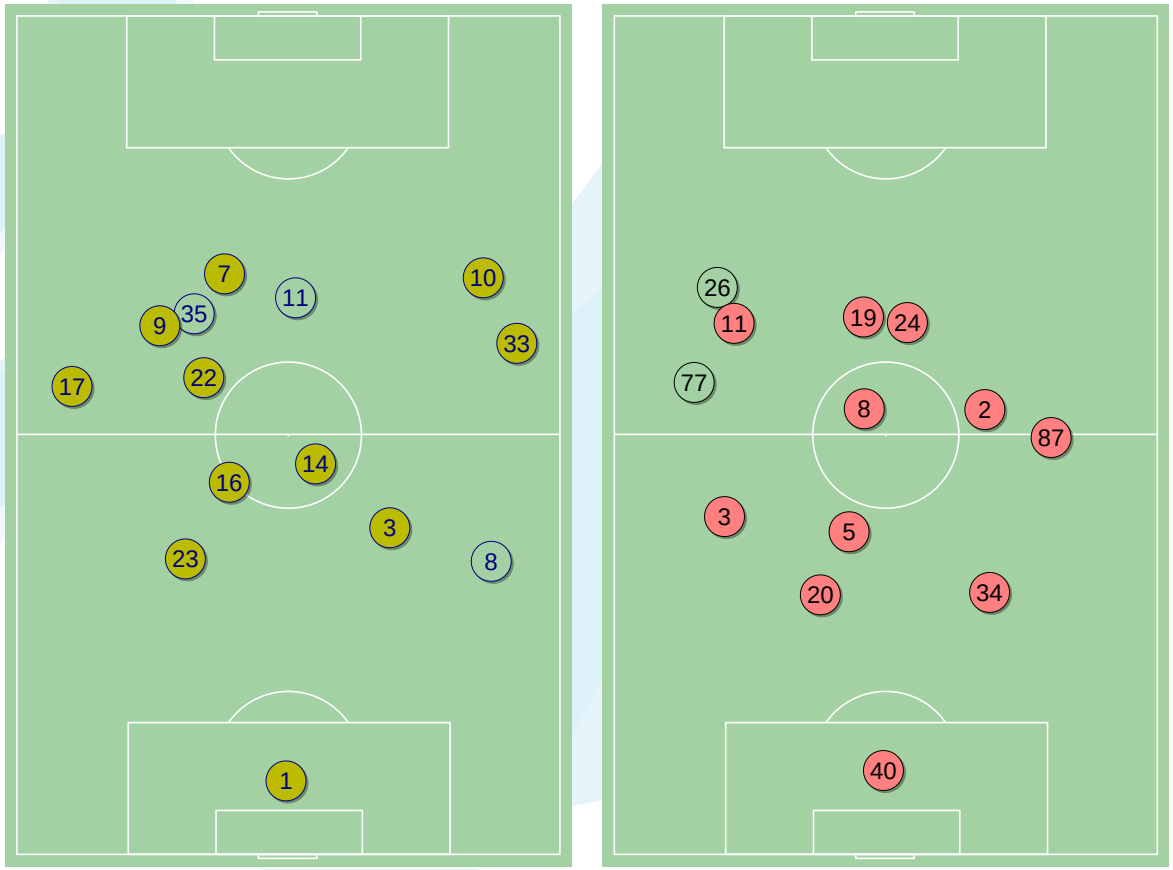

4-2-3-1

POCZĄTEK MECZU

3-4-3

KONIEC MECZU

4-1-4-1

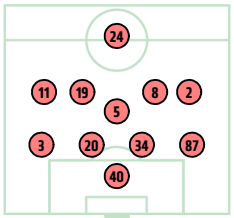

POCZĄTEK MECZU

4-1-4-1

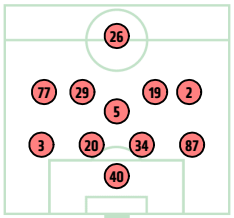

KONIEC MECZU

Główne statystyki

STRZAŁY / CELNE	9 / 5	7 / 4
1 połowa	4 / 3	2 / 2
2 połowa	5 / 2	5 / 2

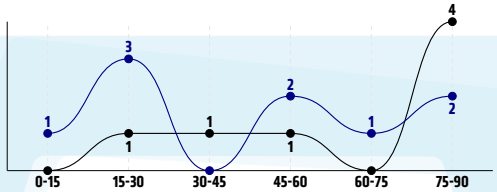

Strzały niecelne	3	2
Strzały przejęte	1	1
Strzały z pola karnego / celne	3 / 0	3 / 3
Średni dystans do bramki, m	23	18.6
Faule	18	15
Żółte / czerwone kartki	1 / 0	-
Spalone	2	1
Rzuty rożne	9	5

Podania

PODANIA / DOKŁADNE	474 / 379 80%	373 / 293 79%
1 połowa	220 / 177 80%	241 / 200 83%
2 połowa	254 / 202 80%	132 / 93 70%
Podanie kluczowe	5 / 3 60%	10 / 5 50%

Pojedynki

POJEDYNKI	203 / 102 50%	203 / 101 50%
1 połowa	98 / 49 50%	98 / 49 50%
2 połowa	105 / 53 50%	105 / 52 50%
Pojedynki w powietrzu	58 / 27 47%	58 / 31 53%
Pojedynki na ziemi	145 / 75 52%	145 / 70 48%
Zwody / udane	40 / 23 58%	24 / 11 46%
Odbiory / udane	32 / 21 66%	48 / 25 52%
Straty / na własnej połowie	90 / 16	86 / 30
Nabycie piłki / na połowie przeciwnika	73 / 27	81 / 13

Posiadanie piłki

POSIADANIE PIŁKI	55%	45%
1 połowa	44%	56%
2 połowa	67%	33%

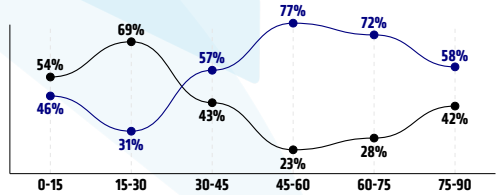

Ataki pozycyjne	75 / 3 4%	51 / 4 8%
Kontrataki	10 / 3 30%	20 / 1 5%
Stały fragment w ataku	17 / 3 18%	15 / 2 13%
Strzal z rzutu wolnego / celne	-	-
Warianty stałych fragmentów gry	2 / 0 0%	7 / 0 0%
Kombinacyjne rzuty rożne	9 / 2 22%	5 / 1 20%
Rzuty karne / strzelone	-	1

STRONY ATAKU

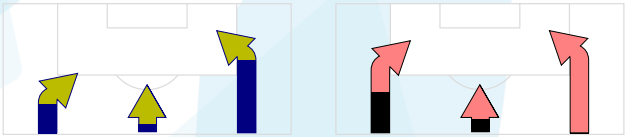

26 / 2 8%	21 / 1 4.8%	38 / 3 8%
25 / 2 8%	20 / 3 15%	26 / 0 0%

Kluczowe indeksy występu

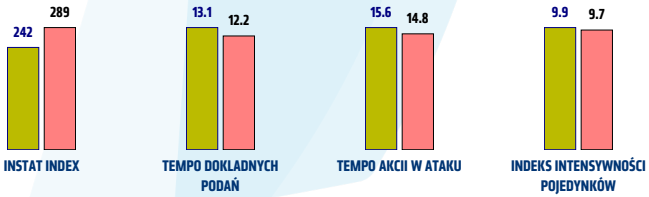

TOP-3 InStat Index

16 Deja	288	19 Javi Hernandez	364
3 Maghoma	266	5 Gol	340
1 Steinbors	261	34 Dytyatev	325

TOP-3 Strzały / celne

10 Zarandia	4 / 3 75%	19 Javi Hernandez	3 / 2 67%
22 Janota	3 / 1 33%	11 Wdowiak	1 / 1 100%
7 Jankowski	1 / 1 100%	24 Airam	1 / 1 100%

TOP-3 Podania

16 Deja	64 / 55 86%	5 Gol	42 / 35 83%
22 Janota	71 / 53 75%	19 Javi Hernandez	43 / 34 79%
17 Marciniak	58 / 46 79%	3 Siplak	41 / 30 73%

TOP-3 Podania kluczowe

17 Marciniak	1 / 1 100%	11 Wdowiak	2 / 1 50%
23 Maric	1 / 1 100%	19 Javi Hernandez	2 / 1 50%
33 Zbozień	1 / 1 100%	2 Rapa	2 / 1 50%

TOP-3 Pojedynki

16 Deja	30 / 24 80%	8 Dimun	27 / 13 48%
33 Zbozień	18 / 14 78%	3 Siplak	16 / 13 81%
17 Marciniak	16 / 12 75%	19 Javi Hernandez	24 / 12 50%

TOP-3 Zwody

16 Deja	9 / 8 89%	19 Javi Hernandez	3 / 3 100%
10 Zarandia	11 / 5 45%	5 Gol	5 / 2 40%
33 Zbozień	5 / 4 80%	87 Diego	2 / 1 50%

Arka Gdynia

		INSTAT INDEX	Minuty na boisku	Bramki	Asysty	Strzały / celne	Faule	Faulowany	Spalone	Podania / dokładne	Podanie kluczowe	Podania przyjęte	Pojedynki / wygrane	Pojedynki w powietrzu	Pojedynki na ziemi	Zwody / udane	Odbiory / udane	Strata piłki	Nabycie piłki
1	Steinbors	261	'95	-	-	-	-	-	-	20 / 18 90%	-	5	-	-	-	-	-	2	6
17	Marciniak	234	'95	-	-	1 / 0 0%	-	1	-	58 / 46 79%	1 / 1 100%	39	16 / 12 75%	6 / 5 83%	10 / 7 70%	-	1 / 1 100%	7	7
23	Maric	229	'85	-	-	-	1	-	-	42 / 37 88%	1 / 1 100%	33	10 / 5 50%	4 / 2 50%	6 / 3 50%	-	1 / 1 100%	2	8
3	Maghoma	266	'95	-	-	-	2	1	-	54 / 45 83%	-	43	11 / 6 55%	3 / 2 67%	8 / 4 50%	-	3 / 1 33%	-	7
33	Zbozień	259	'95	-	-	-	1	1	-	47 / 34 72%	1 / 1 100%	25	18 / 14 78%	1 / 1 100%	17 / 13 76%	5 / 4 80%	5 / 4 80%	7	9
16	Deja	288	'95	-	-	-	4	1	-	64 / 55 86%	-	46	30 / 24 80%	8 / 7 88%	22 / 17 77%	9 / 8 89%	7 / 6 86%	8	12
14	Nalepa	238	'65	-	-	-	2	2	-	34 / 28 82%	-	20	15 / 9 60%	1 / 0 0%	14 / 9 64%	3 / 1 33%	4 / 4 100%	6	11
9	Aankour	220	'65	-	-	-	3	2	1	29 / 22 76%	-	35	23 / 10 43%	7 / 4 57%	16 / 6 38%	4 / 1 25%	3 / 1 33%	14	2
22	Janota	243	'95	-	-	3 / 1 33%	-	2	1	71 / 53 75%	2 / 0 0%	46	9 / 3 33%	-	9 / 3 33%	5 / 2 40%	2 / 1 50%	12	2
10	Zarandia	257	'95	-	-	4 / 3 75%	2	2	-	19 / 15 79%	-	34	33 / 11 33%	5 / 2 40%	28 / 9 32%	11 / 5 45%	3 / 1 33%	12	5
7	Jankowski	211	'95	-	-	1 / 1 100%	2	1	-	17 / 12 71%	-	34	27 / 5 19%	18 / 3 17%	9 / 2 22%	2 / 1 50%	2 / 1 50%	14	2
35	Młyński	216	'30	-	-	-	-	-	-	6 / 3 50%	-	8	4 / 2 50%	2 / 0 0%	2 / 2 100%	1 / 1 100%	-	3	-
11	Siemaszko	227	'30	-	-	-	1	-	-	9 / 7 78%	-	9	6 / 1 17%	3 / 1 33%	3 / 0 0%	-	-	3	1
8	Marcus Oliveira	-	'10	-	-	-	-	-	-	4 / 4 100%	-	2	1 / 0 0%	-	1 / 0 0%	-	1 / 0 0%	-	1

Cracovia

		INSTAT INDEX	Minuty na boisku	Bramki	Asysty	Strzały / celne	Faule	Faulowany	Spalone	Podania / dokładne	Podanie kluczowe	Podania przyjęte	Pojedynki / wygrane	Pojedynki w powietrzu	Pojedynki na ziemi	Zwody / udane	Odbiory / udane	Strata piłki	Nabycie piłki
40	Peskovic	322	'95	-	-	-	-	-	-	30 / 26 87%	-	6	-	-	-	-	-	2	7
3	Siplak	299	'95	-	-	-	1	1	-	41 / 30 73%	-	21	16 / 13 81%	6 / 5 83%	10 / 8 80%	-	5 / 4 80%	7	11
20	Datkovic	320	'95	-	-	-	-	-	-	33 / 28 85%	-	21	13 / 12 92%	7 / 7 100%	6 / 5 83%	-	-	1	11
34	Dytyatev	325	'95	-	1	-	-	1	-	37 / 29 78%	-	23	12 / 9 75%	7 / 6 86%	5 / 3 60%	-	2 / 1 50%	5	14
87	Diego	241	'95	-	-	-	2	4	1	33 / 23 70%	1 / 0 0%	16	17 / 6 35%	7 / 2 29%	10 / 4 40%	2 / 1 50%	2 / 1 50%	6	6
5	Gol	340	'95	-	1	1 / 0 0%	2	1	-	42 / 35 83%	1 / 1 100%	32	22 / 11 50%	4 / 2 50%	18 / 9 50%	5 / 2 40%	8 / 4 50%	8	11
11	Wdowiak	264	'83	1	-	1 / 1 100%	2	-	-	26 / 19 73%	2 / 1 50%	24	22 / 7 32%	2 / 0 0%	20 / 7 35%	5 / 0 0%	12 / 5 42%	8	5
19	Javi Hernandez	364	'95	1	-	3 / 2 67%	1	4	-	43 / 34 79%	2 / 1 50%	42	24 / 12 50%	2 / 1 50%	22 / 11 50%	3 / 3 100%	8 / 3 38%	10	3
8	Dimun	284	'90	-	-	-	3	1	-	31 / 25 81%	-	33	27 / 13 48%	13 / 5 38%	14 / 8 57%	2 / 1 50%	6 / 4 67%	11	7
2	Rapa	227	'95	-	-	1 / 0 0%	2	4	-	30 / 21 70%	2 / 1 50%	36	24 / 10 42%	4 / 2 50%	20 / 8 40%	2 / 1 50%	2 / 1 50%	14	5
24	Airam	246	'83	1	-	1 / 1 100%	1	1	-	19 / 15 79%	1 / 0 0%	26	11 / 4 36%	3 / 1 33%	8 / 3 38%	1 / 1 100%	-	9	1
77	Strózik	231	'12	-	-	-	-	-	-	5 / 5 100%	-	8	7 / 2 29%	1 / 0 0%	6 / 2 33%	2 / 1 50%	1 / 1 100%	3	-
26	Piszczek	-	'12	-	-	-	-	1	-	2 / 2 100%	1 / 1 100%	5	4 / 1 25%	1 / 0 0%	3 / 1 33%	2 / 1 50%	-	2	-
29	Serafin	-	'5	-	-	-	1	-	-	1 / 1 100%	-	-	4 / 1 25%	1 / 0 0%	3 / 1 33%	-	2 / 1 50%	-	-

Atak
To posiadanie piłki przez jedną drużynę z przejściem na połowę przeciwnika.

Szybki atak (kontratak)
atak z gry, który rozwija się bezpośrednio po przejęciu piłki od przeciwnika. Szybki atak trwa nie wiecej niz 30 sekund. Prędkość ruchu do bramki przeciwnika przy tym ataku wynosi nie mniej niż 2,6 m/s.

Atak pozycyjny
Atak z gry lub stałych fragmentów (aut, rzut wolny). Pozycyjny atak trwa wiecej niż 30s lub prędkość ruchu drużyny do bramki przeciwnika jest mniejsza niz 2,6 m/s.

Atak z rzutu wolnego lub autu.
Atak po rozegraniu rzutu wolnego lub autu, przy którym pierwszym lub drugim działeniem jest strzał na bramke, lub podanie w pole karne przeciwnika.

Atak z rzutu rożnego.
Akcje drużyny po rozegraniu rzutu rożnego aż do końca posiadania piłki lub oddalenia piłki przez drużynę przeciwnika do strefy centralnej.

Strzał
Skierowanie piłki do bramki przeciwnika majace na względzie strzelenie bramki. Rejestrowane są strzały celne (w światło bramki), niecelne (w tym strzały w słupek i w poprzeczkę), a także strzały przejęte przez przeciwnika.

Podanie kluczowe
Podanie do partnera, który jest w sytuacji bramkowej (1 na 1, pusta bramka itd.); podanie do zawodnika, które stwarza realną szansę na zdobycie bramki; podanie które 'odcina' linię obrony w fazie ataku.

Pojedynki
Wszystkie rodzaje walki o piłkę piłkarzy na boisku. Pojedynki nie są rejestrowane dodatkowo, jest to sumaryczny wskaźnik, zawiera walkę o piłkę w neutralnym położeniu zarówno na ziemi jak i w powietrzu, dryblingi, odebrania piłki oraz utraty piłki przy odbiorach przeciwnika

Pojedynki w powietrzu
Walka o piłkę, która znajduje się powyżej poziomu ramion.

Dryblowanie
Aktywna akcja piłkarza, posiadającego piłkę próba ominięcia przeciwnika z pomocą dryblingu. Przy udanym dryblingu zawodnikowi drużyny przeciwnej rejestruje się nieudane odebranie piłki i na odwrót.

Odebranie piłki przeciwnikowi i strata piłki w walce
Aktywne działanie zawodnika, usiłującego odebrać piłkę zawodnikowi posiadającemu ją (przeciwnikowi rejestruje się strata piłki poprzez odebranie); odebranie to także przeszkadzanie w dryblowaniu przeciwnikowi.

Posiadanie piłki
Ruch zawodnika z piłką (mnie mniej niż 3 dotknięcia piłki).

Nieudane przyjęcie piłki (nieudana kontrola nad piłką)
Strata piłki bez jakiejkolwiek walki z przeciwnikiem, spowodowana przez techniczne błedy rywala.

Nabycie piłki
Akcja piłkarza (przejęcie, przechwyt, wygrany pojedynek), ktora powoduje stratę piłki przez przeciwnika z dalsza możliwością prowadzenia szybkego ataku.

Strata piłki
Akcja zawodnika (niedokładne podanie, przegrany pojedynek, itd.), która powoduje stratę piłki przez jego drużynę. Jeśli posiadanie piłki zakończy sie faulem przeciwnika lub strzałem w światło bramki, to strata nie rejestruje sie.

Tempo akcii w ataku
Liczba akcji skierowanych na atak w momiencie posiadania pilki.

Tempo dokladnych podań
Liczba dokladnych podań w momencie posiadania piłki

Indeks intensywności pojedynków
liczba pojedynków i przechwytów drużyny broniącej- na minutę -w czasie posiadania piłki przez przeciwnika