

Badanie relacji sąsiedzkich

raport portalu Morizon.pl

maj 2017

Wstęp _____	3
Wyniki ogólne _____	4
Wyniki szczegółowe _____	9
Dolnośląskie _____	10
Kujawsko-pomorskie _____	14
Lubelskie _____	18
Lubuskie _____	22
Łódzkie _____	26
Małopolskie _____	30
Mazowieckie _____	34
Opolskie _____	38
Podkarpackie _____	42
Podlaskie _____	46
Pomorskie _____	50
Śląskie _____	54
Świętokrzyskie _____	58
Warmińsko-mazurskie _____	62
Wielkopolskie _____	66
Zachodniopomorskie _____	70
Porównanie wyników _____	74
Wnioski _____	86
Metodologia _____	91
Informacje _____	92

W maju 2017 roku portal Morizon.pl przeprowadził badanie w poszukiwaniu odpowiedzi na pytanie o charakter relacji sąsiedzkich w Polsce. Badanie zostało przeprowadzone drogą internetową na grupie 1067 respondentów z całej Polski.

Ankietowani odpowiedzieli na pytania o stopień zaawansowania znajomości z sąsiadem, relacje, zaufanie, wzajemne przysługi oraz denerwujące zachowania.

W poniższym raporcie przedstawiamy wyniki ogólne ze wszystkich ankiet, wyniki z uwzględnieniem podziału na poszczególne województwa oraz porównanie województw w zasadniczych kategoriach.

Które ze stwierdzeń określa Pana/Pani stosunki z sąsiadami?	
Znam wszystkich moich sąsiadów i wiem, jak się nazywają.	19%
Znam większość moich sąsiadów i wiem, jak się nazywają.	21%
Znam niektórych moich sąsiadów i wiem, jak się nazywają, a resztę tylko kojarzę.	29%
Kojarzę moich sąsiadów/wiem jak wyglądają, ale nie wiem, jak się nazywają.	26%
Nie znam/nie kojarzę żadnego z moich sąsiadów.	5%

Czy wie Pan/Pani jakie zawody wykonują sąsiedzi, czym się zajmują?	
Tak	20%
Nie	25%
Wiem tylko o niektórych	55%

Czy utrzymuje Pan/Pani kontakty towarzyskie z sąsiadami (spotkania, wspólne wyjścia)?	
Tak	30%
Nie	70%

Wyniki ogólne

Jak często świadczą sobie Państwo wzajemnie przysługi?	
Często	12%
Czasami	75%
Nigdy	13%

Jakie są to przysługi? * odpowiedź wielokrotnego wyboru	
odbieranie przesyłek	61%
pożyczanie produktów spożywczych	36%
pilnowanie mieszkania podczas nieobecności	35%
opieka nad zwierzętami	21%
opieka nad dziećmi	14%
podlewanie kwiatków	14%
koszenie trawnika	6%
pożyczanie narzędzi, pieniędzy	6%
drobne naprawy	4%
inne	7%

Wyniki ogólne

Jak ocenia Pan/Pani swoje relacje z sąsiadami?	
Bardzo dobrze	17%
Dobrze	35%
Neutralnie	44%
Źle	3%
Bardzo źle	1%

Ilu ma Pan/Pani zaprzyjaźnionych sąsiadów?	
0	28%
1 - 3	50%
4 - 7	16%
8 lub więcej	6%

Czy w Pana/Pani okolicy organizowane są inicjatywy sąsiedzkie (np. spotkania, wspólne imprezy, festyny)?	
Tak, biorę w nich udział	16%
Tak, ale w nich nie uczestniczę	14%
Nie, ale chciałbym/chciałabym, żeby takie były	34%
Nie i nie chciałbym, żeby były	12%
Nie wiem, nie interesuję się tym	24%

Wyniki ogólne

Czy oddałaby Pani/oddałby Pan swojemu sąsiadowi dziecko pod opiekę?

Tak	54%
-----	-----

Nie	46%
-----	-----

Czy oddałaby Pani/oddałby Pan swojemu sąsiadowi zwierzę pod opiekę?

Tak	65%
-----	-----

Nie	35%
-----	-----

Czy dałaby Pani/dałby Pan sąsiadowi klucze do mieszkania i poprosił o opiekę nad domem podczas swojej nieobecności?

Tak	52%
-----	-----

Nie	48%
-----	-----

Czy zaprosiłaby Pani/zaprosiłby Pan swojego sąsiada na obiad?

Tak	70%
-----	-----

Nie	30%
-----	-----

Czy przyjęłaby Pani/przyjąłby Pan od swojego sąsiada zaproszenie na obiad?

Tak	78%
-----	-----

Nie	22%
-----	-----

Wyniki ogólne

Czy miała Pani/miał Pan kiedyś konflikt z którymś z sąsiadów?	
Tak	44%
Nie	56%

Co denerwuje Pana/Panią w zachowaniu sąsiadów? * odpowiedź wielokrotnego wyboru	
puszczają głośno muzykę	20%
krzyczą	19%
palą papierosy	18%
ich dzieci głośno się zachowują	16%
zaśmiecają klatkę schodową	15%
robią często remonty	12%
ich zwierzę głośno się zachowuje	10%
tupią	8%
są uciążliwi, często zwracają uwagę	9%
głośno rozmawiają	7%
przesuwają meble	5%
wzywają policję	5%
plotkują, są wścibscy i zazdrośni	4%
mają głośną pralkę	2%
nic nie denerwuje mnie w zachowaniu sąsiadów	30%

Wyniki szczegółowe



W dalszej części raportu przedstawiamy Państwu wyniki badań z uwzględnieniem podziału na województwa.

Które ze stwierdzeń określa Pana/Pani stosunki z sąsiadami?	
Znam wszystkich moich sąsiadów i wiem, jak się nazywają.	13%
Znam większość moich sąsiadów i wiem, jak się nazywają.	15%
Znam niektórych moich sąsiadów i wiem, jak się nazywają, a resztę tylko kojarzę.	30%
Kojarzę moich sąsiadów/wiem jak wyglądają, ale nie wiem, jak się nazywają.	34%
Nie znam/nie kojarzę żadnego z moich sąsiadów.	8%

Czy wie Pan/Pani jakie zawody wykonują sąsiedzi, czym się zajmują? (298)	
Tak	14%
Nie	34%
Wiem tylko o niektórych	52%

Czy utrzymuje Pan/Pani kontakty towarzyskie z sąsiadami (spotkania, wspólne wyjścia)?	
Tak	25%
Nie	75%

Jak często świadczą sobie Państwo wzajemnie przysługi?	
Często	9%
Czasami	88%
Nigdy	3%

Jak ocenia Pan/Pani swoje relacje z sąsiadami?	
Bardzo dobrze	14%
Dobrze	29%
Neutralnie	53%
Źle	3%
Bardzo źle	1%

Ilu ma Pan/Pani zaprzyjaźnionych sąsiadów?	
0	35%
1 - 3	51%
4 - 7	11%
8 lub więcej	3%

Czy w Pana/Pani okolicy organizowane są inicjatywy sąsiedzkie (np. spotkania, wspólne imprezy, festyny)?	
Tak, biorę w nich udział	15%
Tak, ale w nich nie uczestniczę	15%
Nie, ale chciałbym/chciałabym, żeby takie były	33%
Nie i nie chciałbym, żeby były	8%
Nie wiem, nie interesuję się tym	29%

Czy oddałaby Pani/oddałby Pan swojemu sąsiadowi dziecko pod opiekę?

Tak	48%
Nie	52%

Czy oddałaby Pani/oddałby Pan swojemu sąsiadowi zwierzę pod opiekę?

Tak	56%
Nie	44%

Czy dałaby Pani/dałby Pan sąsiadowi klucze do mieszkania i poprosił o opiekę nad domem podczas swojej nieobecności?

Tak	49%
Nie	51%

Czy zaprosiłaby Pani/zaprosiłby Pan swojego sąsiada na obiad?

Tak	65%
Nie	35%

Czy przyjęłaby Pani/przyjąłby Pan od swojego sąsiada zaproszenie na obiad?

Tak	75%
Nie	25%

Czy miała Pani/miał Pan kiedyś konflikt z którymś z sąsiadów?

Tak	44%
Nie	56%

Ankietowani z województwa dolnośląskiego nie znają się zbyt dobrze swoich sąsiadów - niektórych znają z imienia, większość kojarzą tylko z wyglądu. Nie wiedzą o sobie za dużo (1/3 odpowiedziała, że nie wie, czym zajmują się sąsiedzi) i nie czują potrzeby nawiązywania bliższych relacji. Niemal co drugi ankietowany ocenia swoje relacje z sąsiadami jako neutralne, a blisko co trzeci (29% odpowiedzi) jako dobre.

Ponad połowa ankietowanych (51%) deklaruje, że ma od jednego do trzech zaprzyjaźnionych sąsiadów, podczas gdy co trzeci przyznaje, że nie przyjaźni się z żadnym z nich. Choć respondenci świadczą sobie wzajemne przysługi (tylko 3% nigdy tego nie zrobiło), w relacjach z sąsiadami trzymają dystans - aż 75% nie utrzymuje z nimi kontaktów towarzyskich. 56% ankietowanych twierdzi, że nigdy nie weszło z sąsiadami w poważniejszy konflikt.

Poziom zaufania wśród dolnoślązaków jest dość umiarkowany - tylko 48% oddałoby pod opiekę sąsiada dziecko, 49% powierzyłoby mu klucze do mieszkania, a 56% - zwierzę. Dolnoślązacy chętniej przyjęliby zaproszenie od sąsiada na obiad (75%) niż zaprosili go do siebie (65%).

Co trzeci badany chciałby, by w okolicy podejmowane były inicjatywy sąsiedzkie; 29% ankietowanych w ogóle nie jest nimi zainteresowane.

Które ze stwierdzeń określa Pana/Pani stosunki z sąsiadami?	
Znam wszystkich moich sąsiadów i wiem, jak się nazywają.	35%
Znam większość moich sąsiadów i wiem, jak się nazywają.	27%
Znam niektórych moich sąsiadów i wiem, jak się nazywają, a resztę tylko kojarzę.	19%
Kojarzę moich sąsiadów/wiem jak wyglądają, ale nie wiem, jak się nazywają.	18%
Nie znam/nie kojarzę żadnego z moich sąsiadów.	1%

Czy wie Pan/Pani jakie zawody wykonują sąsiedzi, czym się zajmują?	
Tak	31%
Nie	23%
Wiem tylko o niektórych	46%

Czy utrzymuje Pan/Pani kontakty towarzyskie z sąsiadami (spotkania, wspólne wyjścia)?	
Tak	38%
Nie	62%

Jak często świadczą sobie Państwo wzajemnie przysługi?	
Często	11%
Czasami	85%
Nigdy	4%

Jak ocenia Pan/Pani swoje relacje z sąsiadami?	
Bardzo dobrze	23%
Dobrze	42%
Neutralnie	27%
Źle	4%
Bardzo źle	4%

Ilu ma Pan/Pani zaprzyjaźnionych sąsiadów?	
0	23%
1 - 3	46%
4 - 7	19%
8 lub więcej	12%

Czy w Pana/Pani okolicy organizowane są inicjatywy sąsiedzkie (np. spotkania, wspólne imprezy, festyny)?	
Tak, biorę w nich udział	31%
Tak, ale w nich nie uczestniczę	4%
Nie, ale chciałbym/chciałabym, żeby takie były	31%
Nie i nie chciałbym, żeby były	27%
Nie wiem, nie interesuję się tym	7%

Czy oddałaby Pani/oddalby Pan swojemu sąsiadowi dziecko pod opiekę?

Tak	57%
Nie	43%

Czy oddałaby Pani/oddalby Pan swojemu sąsiadowi zwierzę pod opiekę?

Tak	69%
Nie	31%

Czy dałaby Pani/dałby Pan sąsiadowi klucze do mieszkania i poprosił o opiekę nad domem podczas swojej nieobecności?

Tak	46%
Nie	54%

Czy zaprosiłaby Pani/zaprosiłby Pan swojego sąsiada na obiad?

Tak	69%
Nie	31%

Czy przyjęłaby Pani/przyjąłby Pan od swojego sąsiada zaproszenie na obiad?

Tak	69%
Nie	31%

Czy miała Pani/miał Pan kiedyś konflikt z którymś z sąsiadów?

Tak	50%
Nie	50%

Ankietowani z województwa kujawsko-pomorskiego bardzo dobrze znają swoich sąsiadów - ponad połowa deklaruje, że zna wszystkich lub znaczną większość oraz wie, czym się zajmują. Ponad połowa ocenia swoje relacje z sąsiadami jako dobre lub bardzo dobre. 46% ankietowanych deklaruje, że ma od jednego do trzech zaprzyjaźnionych sąsiadów. Niemal wszyscy badani (96%) świadczą sobie wzajemne przysługi. Mimo to, tylko co trzeci ankietowany (38%) utrzymuje ze swoimi sąsiadami kontakty towarzyskie, podczas gdy zdecydowana większość (62%) pozostaje w nieco dalszych, typowo sąsiedzkich relacjach.

Choć co drugi badany z kujawsko-pomorskiego w przeszłości w konflikt z sąsiadem, ankietowani z tego województwa darzą się zaufaniem, jednak pręcej oddaliby pod opiekę zwierzę (69%) lub dziecko (57%) niż klucze do mieszkania (46%). Zdecydowana większość chętnie przyjęłaby od sąsiada zaproszenie na obiad, jak i zaprosiła go do siebie (po 69% odpowiedzi).

Osoby z woj. kujawsko-pomorskiego uczestniczą w inicjatywach sąsiedzkich lub deklarują, że wzięliby w nich udział, gdyby takie miały miejsce w ich najbliższej okolicy. Tylko 27% nie czuje potrzeby zacieśniania relacji sąsiedzkich i w ogóle nie chciałoby, by w ich wspólnocie odbywały się spotkania czy imprezy.

Które ze stwierdzeń określa Pana/Pani stosunki z sąsiadami?

Znam wszystkich moich sąsiadów i wiem, jak się nazywają.	27%
Znam większość moich sąsiadów i wiem, jak się nazywają.	28%
Znam niektórych moich sąsiadów i wiem, jak się nazywają, a resztę tylko kojarzę.	24%
Kojarzę moich sąsiadów/wiem jak wyglądają, ale nie wiem, jak się nazywają.	20%
Nie znam/nie kojarzę żadnego z moich sąsiadów.	1%

Czy wie Pan/Pani jakie zawody wykonują sąsiedzi, czym się zajmują?

Tak	30%
Nie	17%
Wiem tylko o niektórych	53%

Czy utrzymuje Pan/Pani kontakty towarzyskie z sąsiadami (spotkania, wspólne wyjścia)?

Tak	33%
Nie	67%

Jak często świadczą sobie Państwo wzajemnie przysługi?

Często	16%
Czasami	70%
Nigdy	14%

Jak ocenia Pan/Pani swoje relacje z sąsiadami?	
Bardzo dobrze	14%
Dobrze	47%
Neutralnie	37%
Źle	1%
Bardzo źle	1%

Ilu ma Pan/Pani zaprzyjaźnionych sąsiadów?	
0	17%
1 - 3	57%
4 - 7	17%
8 lub więcej	9%

Czy w Pana/Pani okolicy organizowane są inicjatywy sąsiedzkie (np. spotkania, wspólne imprezy, festyny)?	
Tak, biorę w nich udział	19%
Tak, ale w nich nie uczestniczę	11%
Nie, ale chciałbym/chciałabym, żeby takie były	40%
Nie i nie chciałbym, żeby były	16%
Nie wiem, nie interesuję się tym	14%

Czy oddałaby Pani/oddalby Pan swojemu sąsiadowi dziecko pod opiekę?

Tak	60%
Nie	40%

Czy oddałaby Pani/oddalby Pan swojemu sąsiadowi zwierzę pod opiekę?

Tak	74%
Nie	26%

Czy dałaby Pani/dałby Pan sąsiadowi klucze do mieszkania i poprosił o opiekę nad domem podczas swojej nieobecności?

Tak	47%
Nie	53%

Czy zaprosiłaby Pani/zaprosiłby Pan swojego sąsiada na obiad?

Tak	70%
Nie	30%

Czy przyjęłaby Pani/przyjąłby Pan od swojego sąsiada zaproszenie na obiad?

Tak	77%
Nie	23%

Czy miała Pani/miał Pan kiedyś konflikt z którymś z sąsiadów?

Tak	37%
Nie	63%

Ponad połowa (61%) ankietowanych w województwie lubelskim opisuje swoje relacje z sąsiadami jako dobre (47%) lub bardzo dobre (14%). Co drugi badany zna większość lub wszystkich swoich sąsiadów, a zdecydowana większość (83%) wie, jakie zawody wykonują. Ponad połowa twierdzi, że ma od jednego do trzech bliskich sąsiadów. Charakterystyczny jest jednak sąsiedzki dystans - tylko co trzeci ankietowany utrzymuje z sąsiadami kontakty towarzyskie.

86% badanych świadczy sobie wzajemne przysługi z sąsiadami (16% przyznaje, że robi to często), ale aż co siódmy nigdy tego nie zrobił. Sąsiedzi w województwie lubelskim ufają sobie - 74% oddałoby sąsiadowi pod opiekę zwierzę, a 60% dziecko, jednak tylko 47% powierzyłoby mu klucze do mieszkania podczas nieobecności. Ankietowani nieco chętniej przyjęliby od sąsiada zaproszenie na obiad (77%), niż zaprosili go do siebie (70%). Aż 63% deklaruje, że nigdy nie miało z sąsiadem konfliktu.

40% ankietowanych chciałoby, by w ich okolicy odbywały się sąsiedzkie inicjatywy integrujące okoliczną społeczność, podczas gdy 41% nie chce brać w nich udziału lub w ogóle nie jest nimi zainteresowana.

Które ze stwierdzeń określa Pana/Pani stosunki z sąsiadami?

Znam wszystkich moich sąsiadów i wiem, jak się nazywają.	39%
Znam większość moich sąsiadów i wiem, jak się nazywają.	15%
Znam niektórych moich sąsiadów i wiem, jak się nazywają, a resztę tylko kojarzę.	39%
Kojarzę moich sąsiadów/wiem jak wyglądają, ale nie wiem, jak się nazywają.	5%
Nie znam/nie kojarzę żadnego z moich sąsiadów.	2%

Czy wie Pan/Pani jakie zawody wykonują sąsiedzi, czym się zajmują?

Tak	38%
Nie	15%
Wiem tylko o niektórych	47%

Czy utrzymuje Pan/Pani kontakty towarzyskie z sąsiadami (spotkania, wspólne wyjścia)?

Tak	38%
Nie	62%

Jak często świadczą sobie Państwo wzajemnie przysługi?

Często	8%
Czasami	77%
Nigdy	15%

Jak ocenia Pan/Pani swoje relacje z sąsiadami?	
Bardzo dobrze	23%
Dobrze	23%
Neutralnie	46%
Źle	7%
Bardzo źle	1%

Ilu ma Pan/Pani zaprzyjaźnionych sąsiadów?	
0	31%
1 - 3	39%
4 - 7	15%
8 lub więcej	15%

Czy w Pana/Pani okolicy organizowane są inicjatywy sąsiedzkie (np. spotkania, wspólne imprezy, festyny)?	
Tak, biorę w nich udział	23%
Tak, ale w nich nie uczestniczę	8%
Nie, ale chciałbym/chciałabym, żeby takie były	31%
Nie i nie chciałbym, żeby były	15%
Nie wiem, nie interesuję się tym	23%

Czy oddałaby Pani/oddałby Pan swojemu sąsiadowi dziecko pod opiekę?

Tak	77%
Nie	23%

Czy oddałaby Pani/oddałby Pan swojemu sąsiadowi zwierzę pod opiekę?

Tak	69%
Nie	31%

Czy dałaby Pani/dałby Pan sąsiadowi klucze do mieszkania i poprosił o opiekę nad domem podczas swojej nieobecności?

Tak	54%
Nie	46%

Czy zaprosiłaby Pani/zaprosiłby Pan swojego sąsiada na obiad?

Tak	77%
Nie	23%

Czy przyjęłaby Pani/przyjąłby Pan od swojego sąsiada zaproszenie na obiad?

Tak	85%
Nie	15%

Czy miała Pani/miał Pan kiedyś konflikt z którymś z sąsiadów?

Tak	62%
Nie	38%

Tylko 8% ankietowanych z województwa lubuskiego ocenia swoje relacje z sąsiadami jako złe. Pozostali opisują je jako neutralne (46%), dobre lub bardzo dobre (po 23% odpowiedzi). Aż 39% ankietowanych deklaruje, że zna wszystkich swoich sąsiadów; tyle samo twierdzi, że zna osobiście niektórych, a resztę tylko kojarzy. Mimo to zdecydowana większość (85%) twierdzi, że wie, jakie zawody wykonują sąsiedzi.

Co trzeci ankietowany nie ma ani jednego zaprzyjaźnionego sąsiada, podczas gdy 39% deklaruje, że przyjaźni się z jednym, dwoma lub trzema sąsiadami. Ponad 1/3 deklaruje, że utrzymuje ze swoimi sąsiadami kontakty towarzyskie. 85% ankietowanych świadczy sobie nawzajem przysługi, choć sąsiedzi w województwie lubuskim są dość konfliktowi - aż 62% twierdzi, że wdało się w sprzeczkę.

Mimo to, badani darzą swoich sąsiadów sporym zaufaniem - aż 77% osób oddałoby im pod opiekę dziecko, 69% zwierzę, a 54% klucze do mieszkania. Ankietowani chętniej przyjęliby od sąsiada zaproszenie na obiad (85%), ale zdecydowana większość chętnie zaprosiłaby również sąsiada do siebie (77%).

23% ankietowanych bierze udział w inicjatywach sąsiedzkich, a co trzeci robiłby to, gdyby takie odbywały się w okolicy. 38% w ogóle nie jest zainteresowane podobnymi akcjami.

Które ze stwierdzeń określa Pana/Pani stosunki z sąsiadami?

Znam wszystkich moich sąsiadów i wiem, jak się nazywają.	21%
Znam większość moich sąsiadów i wiem, jak się nazywają.	47%
Znam niektórych moich sąsiadów i wiem, jak się nazywają, a resztę tylko kojarzę.	21%
Kojarzę moich sąsiadów/wiem jak wyglądają, ale nie wiem, jak się nazywają.	9%
Nie znam/nie kojarzę żadnego z moich sąsiadów.	2%

Czy wie Pan/Pani jakie zawody wykonują sąsiedzi, czym się zajmują?

Tak	28%
Nie	19%
Wiem tylko o niektórych	53%

Czy utrzymuje Pan/Pani kontakty towarzyskie z sąsiadami (spotkania, wspólne wyjścia)?

Tak	33%
Nie	67%

Jak często świadczą sobie Państwo wzajemnie przysługi?

Często	12%
Czasami	81%
Nigdy	7%

Jak ocenia Pan/Pani swoje relacje z sąsiadami?	
Bardzo dobrze	19%
Dobrze	40%
Neutralnie	35%
Źle	5%
Bardzo źle	1%

Ilu ma Pan/Pani zaprzyjaźnionych sąsiadów?	
0	16%
1 - 3	49%
4 - 7	19%
8 lub więcej	16%

Czy w Pana/Pani okolicy organizowane są inicjatywy sąsiedzkie (np. spotkania, wspólne imprezy, festyny)?	
Tak, biorę w nich udział	17%
Tak, ale w nich nie uczestniczę	7%
Nie, ale chciałbym/chciałabym, żeby takie były	37%
Nie i nie chciałbym, żeby były	9%
Nie wiem, nie interesuję się tym	30%

Czy oddałaby Pani/oddałby Pan swojemu sąsiadowi dziecko pod opiekę?

Tak	67%
Nie	33%

Czy oddałaby Pani/oddałby Pan swojemu sąsiadowi zwierzę pod opiekę?

Tak	77%
Nie	23%

Czy dałaby Pani/dałby Pan sąsiadowi klucze do mieszkania i poprosił o opiekę nad domem podczas swojej nieobecności?

Tak	74%
Nie	26%

Czy zaprosiłaby Pani/zaprosiłby Pan swojego sąsiada na obiad?

Tak	77%
Nie	23%

Czy przyjęłaby Pani/przyjąłby Pan od swojego sąsiada zaproszenie na obiad?

Tak	81%
Nie	19%

Czy miała Pani/miał Pan kiedyś konflikt z którymś z sąsiadów?

Tak	61%
Nie	39%

Niemal połowa ankietowanych (47%) z województwa łódzkiego deklaruje, że zna większość swoich sąsiadów (47%). Najczęściej oceniają sąsiedzkie relacje jako dobre (40%) lub neutralne (35%). Prawie połowa odpowiedziała, że przyjaźni się z jednym, dwoma lub trzema sąsiadami.. Badani wiedzą o sobie dość sporo - 8 na 10 badanych twierdzi, że wie, czym zajmują się sąsiedzi, ale tylko co trzeci utrzymuje z nimi kontakty towarzyskie.

Sąsiedzi świadczą sobie wzajemne przysługi (tylko 7% zadeklarowało, że nigdy tego nie zrobiło), ale aż 61% deklaruje, że uczestniczyło w sąsiedzkim konflikcie. Mieszkańcy woj. łódzkiego darzą swoich sąsiadów dużym zaufaniem - 67% oddałoby sąsiadowi pod opiekę dziecko, 77% powierzyłoby zwierzę, a 74% klucze do mieszkania. Znaczna większość ankietowanych zaprosiłaby sąsiada na obiad (77%) jak i przyjęła takie zaproszenie (81%).

37% badanych w województwie łódzkim przyznaje, że w ich okolicy nie odbywają się sąsiedzkie inicjatywy, ale chciałoby wziąć w takich udział. Co trzeci w ogóle nie wykazuje zainteresowania wobec wspólnych spotkań czy imprez.

Które ze stwierdzeń określa Pana/Pani stosunki z sąsiadami?	
Znam wszystkich moich sąsiadów i wiem, jak się nazywają.	19%
Znam większość moich sąsiadów i wiem, jak się nazywają.	19%
Znam niektórych moich sąsiadów i wiem, jak się nazywają, a resztę tylko kojarzę.	21%
Kojarzę moich sąsiadów/wiem jak wyglądają, ale nie wiem, jak się nazywają.	32%
Nie znam/nie kojarzę żadnego z moich sąsiadów.	9%

Czy wie Pan/Pani jakie zawody wykonują sąsiedzi, czym się zajmują?	
Tak	22%
Nie	29%
Wiem tylko o niektórych	49%

Czy utrzymuje Pan/Pani kontakty towarzyskie z sąsiadami (spotkania, wspólne wyjścia)?	
Tak	21%
Nie	79%

Jak często świadczą sobie Państwo wzajemnie przysługi?	
Często	9%
Czasami	84%
Nigdy	7%

Jak ocenia Pan/Pani swoje relacje z sąsiadami?	
Bardzo dobrze	19%
Dobrze	29%
Neutralnie	47%
Źle	4%
Bardzo źle	1%

Ilu ma Pan/Pani zaprzyjaźnionych sąsiadów?	
0	29%
1 - 3	43%
4 - 7	19%
8 lub więcej	9%

Czy w Pana/Pani okolicy organizowane są inicjatywy sąsiedzkie (np. spotkania, wspólne imprezy, festyny)?	
Tak, biorę w nich udział	6%
Tak, ale w nich nie uczestniczę	13%
Nie, ale chciałbym/chciałabym, żeby takie były	34%
Nie i nie chciałbym, żeby były	18%
Nie wiem, nie interesuję się tym	29%

Czy oddałaby Pani/oddalby Pan swojemu sąsiadowi dziecko pod opiekę?

Tak	38%
Nie	62%

Czy oddałaby Pani/oddalby Pan swojemu sąsiadowi zwierzę pod opiekę?

Tak	56%
Nie	44%

Czy dałaby Pani/dałby Pan sąsiadowi klucze do mieszkania i poprosił o opiekę nad domem podczas swojej nieobecności?

Tak	47%
Nie	53%

Czy zaprosiłaby Pani/zaprosiłby Pan swojego sąsiada na obiad?

Tak	63%
Nie	37%

Czy przyjęłaby Pani/przyjąłby Pan od swojego sąsiada zaproszenie na obiad?

Tak	72%
Nie	28%

Czy miała Pani/miał Pan kiedyś konflikt z którymś z sąsiadów?

Tak	49%
Nie	51%

Choć prawie połowa ankietowanych mieszkańców województwa małopolskiego ocenia swoje sąsiedzkie relacje jako neutralne (47%), w ogólnym rozrachunku stosunki między sąsiadami malują się jako pozytywne (z 29% odpowiedzi “dobre” i 19% “bardzo dobre”). 43% przyjaźni się z przynajmniej jednym sąsiadem, a 3 na 10 respondentów nie ma wśród sąsiadów ani jednego znajomego. Badani deklarują, że nie znają za dobrze swoich sąsiadów - 1/3 twierdzi, że kojarzy swoich sąsiadów tylko z widzenia. Aż 29% nie wie, czym zajmują się sąsiedzi, podczas gdy prawie połowa zna zawody tylko niektórych.

Choć tylko co piąty ankietowany utrzymuje kontakty towarzyskie z sąsiadami, aż 93% respondentów świadczy sobie wzajemne przysługi. Mimo to, sąsiedzi z województwa małopolskiego darzą się umiarkowanym zaufaniem - tylko 38% oddałoby sąsiadowi pod opiekę dziecko, 56% zwierzę, a 47% klucze do mieszkania. Badani chętniej przyjęliby od sąsiada zaproszenie na obiad (72%), niż zaprosili go do siebie (63%). 51% twierdzi, że nie miało nigdy konfliktu z sąsiadem.

Niemal co trzeci badany nie jest zainteresowany uczestnictwem w integrujących sąsiadów inicjatywach. Bierze w nich udział jedynie 6%, podczas gdy 34% mimo chęci do tej pory nie miało takiej okazji.

Które ze stwierdzeń określa Pana/Pani stosunki z sąsiadami?

Znam wszystkich moich sąsiadów i wiem, jak się nazywają.	9%
Znam większość moich sąsiadów i wiem, jak się nazywają.	16%
Znam niektórych moich sąsiadów i wiem, jak się nazywają, a resztę tylko kojarzę.	34%
Kojarzę moich sąsiadów/wiem jak wyglądają, ale nie wiem, jak się nazywają.	38%
Nie znam/nie kojarzę żadnego z moich sąsiadów.	3%

Czy wie Pan/Pani jakie zawody wykonują sąsiedzi, czym się zajmują?

Tak	10%
Nie	39%
Wiem tylko o niektórych	51%

Czy utrzymuje Pan/Pani kontakty towarzyskie z sąsiadami (spotkania, wspólne wyjścia)?

Tak	32%
Nie	68%

Jak często świadczą sobie Państwo wzajemnie przysługi?

Często	10%
Czasami	60%
Nigdy	30%

Jak ocenia Pan/Pani swoje relacje z sąsiadami?	
Bardzo dobrze	14%
Dobrze	27%
Neutralnie	56%
Źle	2%
Bardzo źle	1%

Ilu ma Pan/Pani zaprzyjaźnionych sąsiadów?	
0	41%
1 - 3	42%
4 - 7	9%
8 lub więcej	8%

Czy w Pana/Pani okolicy organizowane są inicjatywy sąsiedzkie (np. spotkania, wspólne imprezy, festyny)?	
Tak, biorę w nich udział	13%
Tak, ale w nich nie uczestniczę	22%
Nie, ale chciałbym/chciałabym, żeby takie były	33%
Nie i nie chciałbym, żeby były	7%
Nie wiem, nie interesuję się tym	25%

Czy oddałaby Pani/oddalby Pan swojemu sąsiadowi dziecko pod opiekę?

Tak	43%
Nie	57%

Czy oddałaby Pani/oddalby Pan swojemu sąsiadowi zwierzę pod opiekę?

Tak	54%
Nie	46%

Czy dałaby Pani/dałby Pan sąsiadowi klucze do mieszkania i poprosił o opiekę nad domem podczas swojej nieobecności?

Tak	45%
Nie	55%

Czy zaprosiłaby Pani/zaprosiłby Pan swojego sąsiada na obiad?

Tak	72%
Nie	28%

Czy przyjęłaby Pani/przyjąłby Pan od swojego sąsiada zaproszenie na obiad?

Tak	82%
Nie	18%

Czy miała Pani/miał Pan kiedyś konflikt z którymś z sąsiadów?

Tak	32%
Nie	68%

Ponad połowa badanych mieszkańców województwa mazowieckiego określa swoje relacje z sąsiadami jako neutralne (56%). Ankietowani nie znają zbyt dobrze swoich sąsiadów - jedynie 34% zna niektóre osoby, a 38% kojarzy ich tylko z widzenia. Aż 39% badanych nie wie, jaki zawód wykonują ich sąsiedzi. 68% nie utrzymuje kontaktów towarzyskich ze swoimi sąsiadami. Osoby te mają niewielu zaprzyjaźnionych sąsiadów (od jednego do trzech - 42%) lub nie mają ich w ogóle (41%).

Sąsiedzi w woj. mazowieckim nie darzą się dużym zaufaniem - raptem 43% oddałoby sąsiadowi pod opiekę dziecko, 54% zwierzę, a 45% klucze do mieszkania. Pomimo, mogłoby się wydawać, oziębłych relacji, aż 68% deklaruje, że nigdy nie miało konfliktu z sąsiadem. Ankietowani chętnie zaprosiliby sąsiada na obiad (72%) bądź z takiego zaproszenia skorzystali (82%).

Co czwarty badany nie wykazuje zainteresowania wobec inicjatyw sąsiedzkich, podczas gdy co trzeci chciałby, by w jego najbliższej okolicy odbywały się zorganizowane spotkania czy imprezy integracyjne.

Które ze stwierdzeń określa Pana/Pani stosunki z sąsiadami?	
Znam wszystkich moich sąsiadów i wiem, jak się nazywają.	50%
Znam większość moich sąsiadów i wiem, jak się nazywają.	19%
Znam niektórych moich sąsiadów i wiem, jak się nazywają, a resztę tylko kojarzę.	23%
Kojarzę moich sąsiadów/wiem jak wyglądają, ale nie wiem, jak się nazywają.	6%
Nie znam/nie kojarzę żadnego z moich sąsiadów.	2%

Czy wie Pan/Pani jakie zawody wykonują sąsiedzi, czym się zajmują?	
Tak	42%
Nie	8%
Wiem tylko o niektórych	50%

Czy utrzymuje Pan/Pani kontakty towarzyskie z sąsiadami (spotkania, wspólne wyjścia)?	
Tak	50%
Nie	50%

Jak często świadczą sobie Państwo wzajemnie przysługi?	
Często	19%
Czasami	77%
Nigdy	4%

Jak ocenia Pan/Pani swoje relacje z sąsiadami?	
Bardzo dobrze	27%
Dobrze	50%
Neutralnie	21%
Źle	1%
Bardzo źle	1%

Ilu ma Pan/Pani zaprzyjaźnionych sąsiadów?	
0	15%
1 - 3	69%
4 - 7	8%
8 lub więcej	8%

Czy w Pana/Pani okolicy organizowane są inicjatywy sąsiedzkie (np. spotkania, wspólne imprezy, festyny)?	
Tak, biorę w nich udział	35%
Tak, ale w nich nie uczestniczę	12%
Nie, ale chciałbym/chciałabym, żeby takie były	19%
Nie i nie chciałbym, żeby były	27%
Nie wiem, nie interesuję się tym	7%

Czy oddałaby Pani/oddałby Pan swojemu sąsiadowi dziecko pod opiekę?

Tak	81%
Nie	19%

Czy oddałaby Pani/oddałby Pan swojemu sąsiadowi zwierzę pod opiekę?

Tak	69%
Nie	31%

Czy dałaby Pani/dałby Pan sąsiadowi klucze do mieszkania i poprosił o opiekę nad domem podczas swojej nieobecności?

Tak	69%
Nie	31%

Czy zaprosiłaby Pani/zaprosiłby Pan swojego sąsiada na obiad?

Tak	77%
Nie	23%

Czy przyjęłaby Pani/przyjąłby Pan od swojego sąsiada zaproszenie na obiad?

Tak	81%
Nie	19%

Czy miała Pani/miał Pan kiedyś konflikt z którymś z sąsiadów?

Tak	35%
Nie	65%

Aż 77% ankietowanych z województwa opolskiego ocenia swoje sąsiedzkie relacje jako dobre lub bardzo dobre. Połowa badanych deklaruje, że zna wszystkich swoich sąsiadów. Najczęściej mają wśród nich od jednego do trzech przyjaciół. Osoby te znają się na tyle dobrze, że wiedzą czym zajmują się sąsiedzi, jakie zawody wykonują (92%). Co drugi badany utrzymuje ze swoimi sąsiadami kontakty towarzyskie.

Raptem 4% ankietowanych twierdzi, że nigdy nie wyświadczyło żadnej sąsiedzkiej przysługi. Mieszkańcy woj. opolskiego darzą swoich sąsiadów sporym zaufaniem - aż 81% oddałoby sąsiadowi dziecko pod opiekę dziecko, a 69% zwierzę, podobnie jak klucze do mieszkania. 77% zaprosiłoby sąsiada na obiad, a 81% przyjęłoby takie zaproszenie. Aż 65% deklaruje, że nigdy nie miało konfliktu z sąsiadem.

35% uczestniczy w inicjatywach sąsiedzkich, podczas gdy 34% w ogóle nie wyraża zainteresowania akcjami integrującymi lokalną społeczność.

Które ze stwierdzeń określa Pana/Pani stosunki z sąsiadami?	
Znam wszystkich moich sąsiadów i wiem, jak się nazywają.	30%
Znam większość moich sąsiadów i wiem, jak się nazywają.	15%
Znam niektórych moich sąsiadów i wiem, jak się nazywają, a resztę tylko kojarzę.	18%
Kojarzę moich sąsiadów/wiem jak wyglądają, ale nie wiem, jak się nazywają.	27%
Nie znam/nie kojarzę żadnego z moich sąsiadów.	10%

Czy wie Pan/Pani jakie zawody wykonują sąsiedzi, czym się zajmują?	
Tak	31%
Nie	25%
Wiem tylko o niektórych	44%

Czy utrzymuje Pan/Pani kontakty towarzyskie z sąsiadami (spotkania, wspólne wyjścia)?	
Tak	33%
Nie	67%

Jak często świadczą sobie Państwo wzajemnie przysługi?	
Często	17%
Czasami	24%
Nigdy	59%

Jak ocenia Pan/Pani swoje relacje z sąsiadami?	
Bardzo dobrze	22%
Dobrze	42%
Neutralnie	31%
Źle	3%
Bardzo źle	2%

Ilu ma Pan/Pani zaprzyjaźnionych sąsiadów?	
0	28%
1 - 3	50%
4 - 7	14%
8 lub więcej	8%

Czy w Pana/Pani okolicy organizowane są inicjatywy sąsiedzkie (np. spotkania, wspólne imprezy, festyny)?	
Tak, biorę w nich udział	11%
Tak, ale w nich nie uczestniczę	11%
Nie, ale chciałbym/chciałabym, żeby takie były	31%
Nie i nie chciałbym, żeby były	11%
Nie wiem, nie interesuję się tym	36%

Czy oddałaby Pani/oddałby Pan swojemu sąsiadowi dziecko pod opiekę?

Tak	53%
Nie	47%

Czy oddałaby Pani/oddałby Pan swojemu sąsiadowi zwierzę pod opiekę?

Tak	67%
Nie	33%

Czy dałaby Pani/dałby Pan sąsiadowi klucze do mieszkania i poprosił o opiekę nad domem podczas swojej nieobecności?

Tak	53%
Nie	47%

Czy zaprosiłaby Pani/zaprosiłby Pan swojego sąsiada na obiad?

Tak	69%
Nie	31%

Czy przyjęłaby Pani/przyjąłby Pan od swojego sąsiada zaproszenie na obiad?

Tak	78%
Nie	22%

Czy miała Pani/miał Pan kiedyś konflikt z którymś z sąsiadów?

Tak	33%
Nie	67%

Badani w województwie podkarpackim oceniają swoje sąsiedzkie relacje przede wszystkim jako dobre (42%) lub neutralne (31%). 3 na 10 ankietowanych zadeklarowało, że zna wszystkich swoich sąsiadów, podczas gdy 27% twierdzi, że kojarzy ich tylko z widzenia. Ankietowani nie wiedzą o sobie za dużo - aż 1/4 nie wie, jakie zawody wykonują sąsiedzi bądź czym się zajmują. Tylko 23% badanych utrzymuje z sąsiadami kontakty towarzyskie.

Aż 6 na 10 ankietowanych twierdzi, że nigdy nie wyświadczyli sąsiadowi przysługi - w skali całego kraju to wyjątkowo wysoki wynik. Stopień zaufania wśród respondentów z województwa podkarpackiego jest raczej umiarkowany - niewiele ponad połowa oddałaby pod opiekę dziecko czy mieszkanie (53%), natomiast 67% powierzyłoby sąsiadowi swoje zwierzę. Ankietowani chętniej odwiedziliby sąsiada (78%) niż zaprosili go do siebie na obiad (69%). Pomimo, mogłoby się wydawać, dość oziębłych stosunków, aż 67% zadeklarowało, że nigdy nie miało konfliktu z żadnym z sąsiadów.

31% badanych wyraziło chęć uczestnictwa w inicjatywach sąsiedzkich (gdyby takie się odbywały w okolicy), podczas gdy 36% w ogóle nie jest zainteresowane podobnymi przedsięwzięciami.

Które ze stwierdzeń określa Pana/Pani stosunki z sąsiadami?

Znam wszystkich moich sąsiadów i wiem, jak się nazywają.	27%
Znam większość moich sąsiadów i wiem, jak się nazywają.	18%
Znam niektórych moich sąsiadów i wiem, jak się nazywają, a resztę tylko kojarzę.	44%
Kojarzę moich sąsiadów/wiem jak wyglądają, ale nie wiem, jak się nazywają.	9%
Nie znam/nie kojarzę żadnego z moich sąsiadów.	2%

Czy wie Pan/Pani jakie zawody wykonują sąsiedzi, czym się zajmują?

Tak	36%
Nie	18%
Wiem tylko o niektórych	46%

Czy utrzymuje Pan/Pani kontakty towarzyskie z sąsiadami (spotkania, wspólne wyjścia)?

Tak	18%
Nie	82%

Jak często świadczą sobie Państwo wzajemnie przysługi?

Często	18%
Czasami	73%
Nigdy	9%

Jak ocenia Pan/Pani swoje relacje z sąsiadami?	
Bardzo dobrze	4%
Dobrze	41%
Neutralnie	43%
Źle	9%
Bardzo źle	3%

Ilu ma Pan/Pani zaprzyjaźnionych sąsiadów?	
0	27%
1 - 3	55%
4 - 7	9%
8 lub więcej	9%

Czy w Pana/Pani okolicy organizowane są inicjatywy sąsiedzkie (np. spotkania, wspólne imprezy, festyny)?	
Tak, biorę w nich udział	5%
Tak, ale w nich nie uczestniczę	18%
Nie, ale chciałbym/chciałabym, żeby takie były	46%
Nie i nie chciałbym, żeby były	13%
Nie wiem, nie interesuję się tym	18%

Czy oddałaby Pani/oddałby Pan swojemu sąsiadowi dziecko pod opiekę?

Tak	64%
Nie	36%

Czy oddałaby Pani/oddałby Pan swojemu sąsiadowi zwierzę pod opiekę?

Tak	73%
Nie	27%

Czy dałaby Pani/dałby Pan sąsiadowi klucze do mieszkania i poprosił o opiekę nad domem podczas swojej nieobecności?

Tak	55%
Nie	45%

Czy zaprosiłaby Pani/zaprosiłby Pan swojego sąsiada na obiad?

Tak	45%
Nie	55%

Czy przyjęłaby Pani/przyjąłby Pan od swojego sąsiada zaproszenie na obiad?

Tak	55%
Nie	45%

Czy miała Pani/miał Pan kiedyś konflikt z którymś z sąsiadów?

Tak	64%
Nie	36%

Badani mieszkańcy województwa podlaskiego określają swoje relacje sąsiedzkie przede wszystkim jako neutralne (43%) lub dobre (41%). Nie znają się za dobrze - aż 44% zadeklarowało, że zna tylko niektórych sąsiadów z imienia, resztę tylko kojarzy z widzenia. Pomimo tego, wiedzą o sobie dość dużo - 82% ankietowanych twierdzi, że wie jakie zawody wykonują ich sąsiedzi i czym się zajmują. Ponad połowa ma od jednego do trzech bliskich sąsiadów (55%), 27% twierdzi, że w najbliższej okolicy nie ma ani jednego znajomego. Jedynie 18% utrzymuje ze swoimi sąsiadami kontakty towarzyskie.

Ankietowane świadczą sobie przysługi - aż 91% zadeklarowało sąsiedzką pomoc. Sąsiedzi w województwie podlaskim darzą się dość sporym zaufaniem - 64% oddałoby pod opiekę dziecko, 73% zwierzę, a 55% - mieszkanie. Mimo to, stosunkowo niewiele osób zaprosiłoby sąsiada na obiad (raptem 45%), jak i samemu skorzystało z podobnego zaproszenia (55%). Aż 64% deklaruje, że przeszło przez konflikt z sąsiadem.

Mieszkańcy woj. podlaskiego chcieliby, by w ich okolicy odbywały się inicjatywy sąsiedzkie - aż 46% deklaruje, że uczestniczyłoby w zorganizowanych spotkaniach integracyjnych.

Które ze stwierdzeń określa Pana/Pani stosunki z sąsiadami?

Znam wszystkich moich sąsiadów i wiem, jak się nazywają.	14%
Znam większość moich sąsiadów i wiem, jak się nazywają.	22%
Znam niektórych moich sąsiadów i wiem, jak się nazywają, a resztę tylko kojarzę.	38%
Kojarzę moich sąsiadów/wiem jak wyglądają, ale nie wiem, jak się nazywają.	22%
Nie znam/nie kojarzę żadnego z moich sąsiadów.	4%

Czy wie Pan/Pani jakie zawody wykonują sąsiedzi, czym się zajmują?

Tak	13%
Nie	11%
Wiem tylko o niektórych	76%

Czy utrzymuje Pan/Pani kontakty towarzyskie z sąsiadami (spotkania, wspólne wyjścia)?

Tak	39%
Nie	61%

Jak często świadczą sobie Państwo wzajemnie przysługi?

Często	11%
Czasami	79%
Nigdy	10%

Jak ocenia Pan/Pani swoje relacje z sąsiadami?	
Bardzo dobrze	16%
Dobrze	45%
Neutralnie	36%
Źle	2%
Bardzo źle	1%

Ilu ma Pan/Pani zaprzyjaźnionych sąsiadów?	
0	15%
1 - 3	63%
4 - 7	15%
8 lub więcej	7%

Czy w Pana/Pani okolicy organizowane są inicjatywy sąsiedzkie (np. spotkania, wspólne imprezy, festyny)?	
Tak, biorę w nich udział	13%
Tak, ale w nich nie uczestniczę	20%
Nie, ale chciałbym/chciałabym, żeby takie były	39%
Nie i nie chciałbym, żeby były	13%
Nie wiem, nie interesuję się tym	15%

Czy oddałaby Pani/oddalby Pan swojemu sąsiadowi dziecko pod opiekę?

Tak	61%
Nie	39%

Czy oddałaby Pani/oddalby Pan swojemu sąsiadowi zwierzę pod opiekę?

Tak	79%
Nie	21%

Czy dałaby Pani/dałby Pan sąsiadowi klucze do mieszkania i poprosił o opiekę nad domem podczas swojej nieobecności?

Tak	61%
Nie	39%

Czy zaprosiłaby Pani/zaprosiłby Pan swojego sąsiada na obiad?

Tak	78%
Nie	22%

Czy przyjęłaby Pani/przyjąłby Pan od swojego sąsiada zaproszenie na obiad?

Tak	85%
Nie	15%

Czy miała Pani/miał Pan kiedyś konflikt z którymś z sąsiadów?

Tak	41%
Nie	59%

Mieszkańcy woj. pomorskiego utrzymują ciepłe stosunki ze swoimi sąsiadami - 61% ankietowanych ocenia je jako dobre lub bardzo dobre, a 36% jako neutralne. Stopień sąsiedzkich znajomości jest różny - 36% zna wszystkich lub większość swoich sąsiadów, 38% tylko niektórych, a niemal co piąty ankietowany zna ich tylko z widzenia.

Tylko 11% ankietowanych nie wie, czym zajmują się ich sąsiedzi i jakie zawody wykonują. 90% badanych świadczy sobie wzajemne przysługi z sąsiadami, a 39% utrzymuje z nimi kontakty towarzyskie. Pomorzanie darzą się sporym zaufaniem - 61% oddałoby sąsiadowi pod opiekę dziecko, 79% zwierzę, a 61% mieszkanie. 78% zaprosiłoby sąsiada na obiad, 85% skorzystałoby z takiego zaproszenia. Większość ankietowanych (59%) twierdzi, że nie miało nigdy konfliktu z żadnym z sąsiadów.

39% badanych w województwie pomorskim wyraziło chęć uczestnictwa w inicjatywach sąsiedzkich, gdyby takie były organizowane w ich najbliższej okolicy. Co piąty respondent nie uczestniczy w podobnych przedsięwzięciach, mimo że ma taką okazję.

Które ze stwierdzeń określa Pana/Pani stosunki z sąsiadami?

Znam wszystkich moich sąsiadów i wiem, jak się nazywają.	25%
Znam większość moich sąsiadów i wiem, jak się nazywają.	31%
Znam niektórych moich sąsiadów i wiem, jak się nazywają, a resztę tylko kojarzę.	36%
Kojarzę moich sąsiadów/wiem jak wyglądają, ale nie wiem, jak się nazywają.	7%
Nie znam/nie kojarzę żadnego z moich sąsiadów.	1%

Czy wie Pan/Pani jakie zawody wykonują sąsiedzi, czym się zajmują?

Tak	17%
Nie	8%
Wiem tylko o niektórych	75%

Czy utrzymuje Pan/Pani kontakty towarzyskie z sąsiadami (spotkania, wspólne wyjścia)?

Tak	33%
Nie	67%

Jak często świadczą sobie Państwo wzajemnie przysługi?

Często	11%
Czasami	80%
Nigdy	9%

Jak ocenia Pan/Pani swoje relacje z sąsiadami?	
Bardzo dobrze	19%
Dobrze	47%
Neutralnie	32%
Źle	1%
Bardzo źle	1%

Ilu ma Pan/Pani zaprzyjaźnionych sąsiadów?	
0	19%
1 - 3	49%
4 - 7	23%
8 lub więcej	9%

Czy w Pana/Pani okolicy organizowane są inicjatywy sąsiedzkie (np. spotkania, wspólne imprezy, festyny)?	
Tak, biorę w nich udział	17%
Tak, ale w nich nie uczestniczę	9%
Nie, ale chciałbym/chciałabym, żeby takie były	34%
Nie i nie chciałbym, żeby były	12%
Nie wiem, nie interesuję się tym	28%

Czy oddałaby Pani/oddalby Pan swojemu sąsiadowi dziecko pod opiekę?

Tak	61%
Nie	39%

Czy oddałaby Pani/oddalby Pan swojemu sąsiadowi zwierzę pod opiekę?

Tak	77%
Nie	23%

Czy dałaby Pani/dałby Pan sąsiadowi klucze do mieszkania i poprosił o opiekę nad domem podczas swojej nieobecności?

Tak	59%
Nie	41%

Czy zaprosiłaby Pani/zaprosiłby Pan swojego sąsiada na obiad?

Tak	80%
Nie	20%

Czy przyjęłaby Pani/przyjąłby Pan od swojego sąsiada zaproszenie na obiad?

Tak	83%
Nie	17%

Czy miała Pani/miał Pan kiedyś konflikt z którymś z sąsiadów?

Tak	61%
Nie	39%

66% ankietowanych w województwie śląskim ocenia swoje sąsiedzkie stosunki jako dobre lub bardzo dobre, podczas gdy 32% widzi je jako neutralne. Z badań wynika, że Ślązacy znają wszystkich lub większość swoich sąsiadów (56% odpowiedzi), a 36% twierdzi, że z imienia zna tylko niektórych sąsiadów. Resztę kojarzy jedynie z wyglądu. Prawie połowa (49%) ma od jednego do trzech, a 23% od czterech do siedmiu bliskich sąsiadów. Aż 92% ankietowanych wie, czym zajmują się sąsiedzi, jakie zawody wykonują. Tylko co trzeci respondent utrzymuje ze swoimi sąsiadami kontakty towarzyskie.

Aż 91% badanych świadczy sobie wzajemne przysługi ze swoimi sąsiadami. Ślązacy darzą się sporym zaufaniem - 61% oddałoby pod opiekę dziecko, 77% zwierzę, a 59% klucze do mieszkania. 80% zaprosiłoby sąsiada na obiad, niewiele więcej (83%) przyjęłoby takie zaproszenie. Mimo tak wysokiego zaufania i dobrych relacji, aż 61% twierdzi, że miało z sąsiadem konflikt.

34% wyraziło chęć uczestnictwa w inicjatywach sąsiedzkich, gdyby takie były organizowane; 28% nie jest zainteresowana kwestią organizowanych spotkań i imprez.

Które ze stwierdzeń określa Pana/Pani stosunki z sąsiadami?

Znam wszystkich moich sąsiadów i wiem, jak się nazywają.	35%
Znam większość moich sąsiadów i wiem, jak się nazywają.	12%
Znam niektórych moich sąsiadów i wiem, jak się nazywają, a resztę tylko kojarzę.	24%
Kojarzę moich sąsiadów/wiem jak wyglądają, ale nie wiem, jak się nazywają.	28%
Nie znam/nie kojarzę żadnego z moich sąsiadów.	1%

Czy wie Pan/Pani jakie zawody wykonują sąsiedzi, czym się zajmują?

Tak	35%
Nie	15%
Wiem tylko o niektórych	50%

Czy utrzymuje Pan/Pani kontakty towarzyskie z sąsiadami (spotkania, wspólne wyjścia)?

Tak	24%
Nie	76%

Jak często świadczą sobie Państwo wzajemnie przysługi?

Często	6%
Czasami	85%
Nigdy	9%

Jak ocenia Pan/Pani swoje relacje z sąsiadami?	
Bardzo dobrze	21%
Dobrze	38%
Neutralnie	38%
Źle	2%
Bardzo źle	1%

Ilu ma Pan/Pani zaprzyjaźnionych sąsiadów?	
0	24%
1 - 3	41%
4 - 7	29%
8 lub więcej	6%

Czy w Pana/Pani okolicy organizowane są inicjatywy sąsiedzkie (np. spotkania, wspólne imprezy, festyny)?	
Tak, biorę w nich udział	19%
Tak, ale w nich nie uczestniczę	6%
Nie, ale chciałbym/chciałabym, żeby takie były	39%
Nie i nie chciałbym, żeby były	15%
Nie wiem, nie interesuję się tym	21%

Czy oddałaby Pani/oddałby Pan swojemu sąsiadowi dziecko pod opiekę?

Tak	62%
Nie	38%

Czy oddałaby Pani/oddałby Pan swojemu sąsiadowi zwierzę pod opiekę?

Tak	68%
Nie	32%

Czy dałaby Pani/dałby Pan sąsiadowi klucze do mieszkania i poprosił o opiekę nad domem podczas swojej nieobecności?

Tak	56%
Nie	44%

Czy zaprosiłaby Pani/zaprosiłby Pan swojego sąsiada na obiad?

Tak	76%
Nie	24%

Czy przyjęłaby Pani/przyjąłby Pan od swojego sąsiada zaproszenie na obiad?

Tak	79%
Nie	21%

Czy miała Pani/miał Pan kiedyś konflikt z którymś z sąsiadów?

Tak	68%
Nie	32%

Ponad połowa ankietowanych w województwie świętokrzyskim (59%) przyznaje, że ma z sąsiadami dobre lub bardzo dobre relacje, podczas gdy 38% opisuje je jako neutralne. Co trzeci badany twierdzi, że zna wszystkich sąsiadów z imienia i nazwiska; 28% kojarzy ich tylko z wyglądu, a 24% zna jedynie niektóre osoby. Raptem 15% badanych nie wie jakie zawody wykonują sąsiedzi i czym się zajmują. Tylko co piąty respondent utrzymuje z sąsiadami kontakty towarzyskie. 41% deklaruje, że ma od jednego do trzech bliskich sąsiadów, a 29% - od czterech do siedmiu.

91% badanych świadczy sobie wzajemne przysługi. Ankietowani w województwie świętokrzyskim darzą swoich sąsiadów dość sporym zaufaniem - 62% oddałoby pod opiekę dziecko, 68% zwierzę, a 56% mieszkanie. 79% przyjąłoby od sąsiada zaproszenie na obiad, 76% zaprosiłoby sąsiada do siebie. Mimo tak dobrych relacji, 68% przyznaje, że wdało się kiedyś z sąsiadem w konflikt.

39% deklaruje chęć udziału w inicjatywach sąsiedzkich, gdyby tylko podobne akcje odbywały się w ich okolicy. 19% uczestniczy w spotkaniach integracyjnych, a 21% zupełnie nie jest nimi zainteresowane.

Które ze stwierdzeń określa Pana/Pani stosunki z sąsiadami?

Znam wszystkich moich sąsiadów i wiem, jak się nazywają.	15%
Znam większość moich sąsiadów i wiem, jak się nazywają.	57%
Znam niektórych moich sąsiadów i wiem, jak się nazywają, a resztę tylko kojarzę.	14%
Kojarzę moich sąsiadów/wiem jak wyglądają, ale nie wiem, jak się nazywają.	12%
Nie znam/nie kojarzę żadnego z moich sąsiadów.	2%

Czy wie Pan/Pani jakie zawody wykonują sąsiedzi, czym się zajmują?

Tak	23%
Nie	14%
Wiem tylko o niektórych	63%

Czy utrzymuje Pan/Pani kontakty towarzyskie z sąsiadami (spotkania, wspólne wyjścia)?

Tak	29%
Nie	71%

Jak często świadczą sobie Państwo wzajemnie przysługi?

Często	27%
Czasami	71%
Nigdy	2%

Jak ocenia Pan/Pani swoje relacje z sąsiadami?	
Bardzo dobrze	14%
Dobrze	43%
Neutralnie	29%
Źle	12%
Bardzo źle	2%

Ilu ma Pan/Pani zaprzyjaźnionych sąsiadów?	
0	14%
1 - 3	43%
4 - 7	34%
8 lub więcej	9%

Czy w Pana/Pani okolicy organizowane są inicjatywy sąsiedzkie (np. spotkania, wspólne imprezy, festyny)?	
Tak, biorę w nich udział	15%
Tak, ale w nich nie uczestniczę	17%
Nie, ale chciałbym/chciałabym, żeby takie były	27%
Nie i nie chciałbym, żeby były	15%
Nie wiem, nie interesuję się tym	26%

Czy oddałaby Pani/oddałby Pan swojemu sąsiadowi dziecko pod opiekę?

Tak	57%
Nie	43%

Czy oddałaby Pani/oddałby Pan swojemu sąsiadowi zwierzę pod opiekę?

Tak	72%
Nie	28%

Czy dałaby Pani/dałby Pan sąsiadowi klucze do mieszkania i poprosił o opiekę nad domem podczas swojej nieobecności?

Tak	71%
Nie	29%

Czy zaprosiłaby Pani/zaprosiłby Pan swojego sąsiada na obiad?

Tak	75%
Nie	25%

Czy przyjęłaby Pani/przyjąłby Pan od swojego sąsiada zaproszenie na obiad?

Tak	80%
Nie	20%

Czy miała Pani/miał Pan kiedyś konflikt z którymś z sąsiadów?

Tak	57%
Nie	43%

57% ankietowanych w województwie warmińsko-mazurskim ocenia swoje relacje z sąsiadami jako dobre lub bardzo dobre, podczas gdy co trzeci opisuje je jako neutralne. Ponad połowa (57%) twierdzi, że zna większość sąsiadów, a tylko 14% nie wie, jakie zawody wykonują. 43% badanych twierdzi, że ma od jednego do trzech zaprzyjaźnionych sąsiadów, 34% że od czterech do siedmiu. Mimo to, tylko co trzeci utrzymuje ze swoimi sąsiadami kontakty towarzyskie.

Jedynie 2% deklaruje, że nigdy nie wyświadczyło sąsiadowi żadnej przysługi. Badani na warmińsko-mazurskim darzą swoich sąsiadów dużym zaufaniem - 57% oddałoby im pod opiekę dziecko, 72% zwierzę, a 71% mieszkanie. Ponad połowa ankietowanych (57%) przyznała, że miała kiedyś konflikt z sąsiadem.

41% respondentów nie interesuje się inicjatywami integrującymi sąsiadów. 27% deklaruje chęć uczestnictwa w podobnych przedsięwzięciach, gdyby tylko takie się odbywały w okolicy. Z takiej szansy korzysta 15% ankietowanych.

Które ze stwierdzeń określa Pana/Pani stosunki z sąsiadami?

Znam wszystkich moich sąsiadów i wiem, jak się nazywają.	28%
Znam większość moich sąsiadów i wiem, jak się nazywają.	25%
Znam niektórych moich sąsiadów i wiem, jak się nazywają, a resztę tylko kojarzę.	29%
Kojarzę moich sąsiadów/wiem jak wyglądają, ale nie wiem, jak się nazywają.	17%
Nie znam/nie kojarzę żadnego z moich sąsiadów.	1%

Czy wie Pan/Pani jakie zawody wykonują sąsiedzi, czym się zajmują?

Tak	23%
Nie	14%
Wiem tylko o niektórych	63%

Czy utrzymuje Pan/Pani kontakty towarzyskie z sąsiadami (spotkania, wspólne wyjścia)?

Tak	31%
Nie	69%

Jak często świadczą sobie Państwo wzajemnie przysługi?

Często	14%
Czasami	80%
Nigdy	6%

Jak ocenia Pan/Pani swoje relacje z sąsiadami?	
Bardzo dobrze	24%
Dobrze	33%
Neutralnie	39%
Źle	3%
Bardzo źle	1%

Ilu ma Pan/Pani zaprzyjaźnionych sąsiadów?	
0	25%
1 - 3	42%
4 - 7	31%
8 lub więcej	2%

Czy w Pana/Pani okolicy organizowane są inicjatywy sąsiedzkie (np. spotkania, wspólne imprezy, festyny)?	
Tak, biorę w nich udział	22%
Tak, ale w nich nie uczestniczę	17%
Nie, ale chciałbym/chciałabym, żeby takie były	25%
Nie i nie chciałbym, żeby były	17%
Nie wiem, nie interesuję się tym	19%

Czy oddałaby Pani/oddalby Pan swojemu sąsiadowi dziecko pod opiekę?

Tak	62%
Nie	38%

Czy oddałaby Pani/oddalby Pan swojemu sąsiadowi zwierzę pod opiekę?

Tak	78%
Nie	22%

Czy dałaby Pani/dałby Pan sąsiadowi klucze do mieszkania i poprosił o opiekę nad domem podczas swojej nieobecności?

Tak	55%
Nie	45%

Czy zaprosiłaby Pani/zaprosiłby Pan swojego sąsiada na obiad?

Tak	69%
Nie	31%

Czy przyjęłaby Pani/przyjąłby Pan od swojego sąsiada zaproszenie na obiad?

Tak	72%
Nie	28%

Czy miała Pani/miał Pan kiedyś konflikt z którymś z sąsiadów?

Tak	42%
Nie	58%

57% ankietowanych mieszkańców województwa wielkopolskiego ocenia swoje relacje z sąsiadami jako dobre lub bardzo dobre, ale 39% widzi je jako neutralne. Blisko co trzeci respondent deklaruje, że osobiście zna tylko niektórych sąsiadów, a resztę kojarzy jedynie z wyglądu. 29% badanych twierdzi, że zna z imienia i nazwiska wszystkich swoich sąsiadów, a co czwarty - większość. 86% wie, jakie zawody wykonują sąsiedzi i czym się zajmują. 42% twierdzi, że ma od jednego do trzech zaprzyjaźnionych sąsiadów, 31% od czterech do siedmiu. Co trzeci badany utrzymuje z sąsiadami kontakty towarzyskie.

Tylko 6% badanych przyznało, że nigdy nie wyświadczyło sąsiadowi przysługi. Sąsiedzi z woj. wielkopolskiego darzą się dużym zaufaniem - aż 62% oddałoby pod opiekę dziecko, 78% zwierzę, a 55% klucze do mieszkania. 69% zaprosiłoby sąsiada na obiad, a 72% przyjęłoby takie zaproszenie. Ponad połowa (58%) deklaruje, że nigdy nie miało konfliktu z sąsiadem.

Co czwarty ankietowany wyraził chęć uczestnictwa w inicjatywach sąsiedzkich, gdyby takie były organizowane w okolicy. 22% bierze udział w organizowanych spotkaniach, a 36% nie integruje się na podobnych przedsięwzięciach lub nie jest nimi zainteresowane.

Które ze stwierdzeń określa Pana/Pani stosunki z sąsiadami?

Znam wszystkich moich sąsiadów i wiem, jak się nazywają.	28%
Znam większość moich sąsiadów i wiem, jak się nazywają.	28%
Znam niektórych moich sąsiadów i wiem, jak się nazywają, a resztę tylko kojarzę.	24%
Kojarzę moich sąsiadów/wiem jak wyglądają, ale nie wiem, jak się nazywają.	16%
Nie znam/nie kojarzę żadnego z moich sąsiadów.	4%

Czy wie Pan/Pani jakie zawody wykonują sąsiedzi, czym się zajmują?

Tak	25%
Nie	29%
Wiem tylko o niektórych	46%

Czy utrzymuje Pan/Pani kontakty towarzyskie z sąsiadami (spotkania, wspólne wyjścia)?

Tak	42%
Nie	58%

Jak często świadczą sobie Państwo wzajemnie przysługi?

Często	8%
Czasami	75%
Nigdy	17%

Jak ocenia Pan/Pani swoje relacje z sąsiadami?	
Bardzo dobrze	38%
Dobrze	33%
Neutralnie	26%
Źle	2%
Bardzo źle	1%

Ilu ma Pan/Pani zaprzyjaźnionych sąsiadów?	
0	21%
1 - 3	54%
4 - 7	21%
8 lub więcej	4%

Czy w Pana/Pani okolicy organizowane są inicjatywy sąsiedzkie (np. spotkania, wspólne imprezy, festyny)?	
Tak, biorę w nich udział	21%
Tak, ale w nich nie uczestniczę	8%
Nie, ale chciałbym/chciałabym, żeby takie były	37%
Nie i nie chciałbym, żeby były	21%
Nie wiem, nie interesuję się tym	13%

Czy oddałaby Pani/oddalby Pan swojemu sąsiadowi dziecko pod opiekę?

Tak	63%
Nie	37%

Czy oddałaby Pani/oddalby Pan swojemu sąsiadowi zwierzę pod opiekę?

Tak	75%
Nie	25%

Czy dałaby Pani/dałby Pan sąsiadowi klucze do mieszkania i poprosił o opiekę nad domem podczas swojej nieobecności?

Tak	50%
Nie	50%

Czy zaprosiłaby Pani/zaprosiłby Pan swojego sąsiada na obiad?

Tak	71%
Nie	29%

Czy przyjęłaby Pani/przyjąłby Pan od swojego sąsiada zaproszenie na obiad?

Tak	75%
Nie	25%

Czy miała Pani/miał Pan kiedyś konflikt z którymś z sąsiadów?

Tak	46%
Nie	54%

Aż 71% badanych z województwa zachodniopomorskiego oceniło swoje relacje jako dobre lub bardzo dobre. Większość (56%) twierdzi, że zna wszystkich bądź większość swoich sąsiadów z imienia i nazwiska. Ponad połowa (54%) twierdzi, że ma od jednego do trzech zaprzyjaźnionych sąsiadów, 21% od czterech do siedmiu, podobnie jak osoby, które nie mają ani jednego bliskiego sąsiada (również 21%). Blisko co trzeci badany nie wie, jakie zawody wykonują jego sąsiedzi i czym się zajmują.

83% ankietowanych świadczy sobie wzajemne przysługi z sąsiadami. 42% utrzymuje z sąsiadami kontakty towarzyskie; Osoby te darzą się dość dużym zaufaniem - 63% oddałoby sąsiadowi pod opiekę dziecko, 75% zwierzę, połowa zostawiłaby pod opieką sąsiada mieszkanie podczas swojej nieobecności. 71% zaprosiłoby sąsiada na obiad, 75% przyjęłoby takie zaproszenie. Ponad połowa (54%) nie miała nigdy konfliktu z sąsiadem.

37% deklaruje chęć uczestnictwa w inicjatywach sąsiedzkich, gdyby takie odbywały się w okolicy, 21% nie chciałoby, aby takie inicjatywy miały miejsce, a 21% uczestniczy w organizowanych spotkaniach.

Porównanie wyników

W dalszej części raportu przedstawiamy porównanie najwyższych wyników skrajnych odpowiedzi w zasadniczych kwestiach poruszonych w badaniu.

Zwróciliśmy szczególną uwagę na kwestie poziomu zaawansowania znajomości z sąsiadami i wiedzy na ich temat, utrzymywania kontaktów towarzyskich oraz uczestnictwa w inicjatywach sąsiedzkich, zaufania, wzajemnego świadczenia sobie przysług oraz występowania konfliktów.

Znajomość z sąsiadami

Wszystkich lub większość swoich sąsiadów z imienia i nazwiska znają mieszkańcy województwa:

- 1) warmińsko-mazurskiego - 72%
- 2) opolskiego - 69%
- 3) łódzkiego - 68%.

Najslabiej znają się sąsiedzi w województwie:

- 1) podkarpackim - 10%
- 2) małopolskim - 9%
- 3) dolnośląskim - 8%

Wiedza o wykonywanych przez sąsiadów zawodach, zajęciach

Najlepiej znają się mieszkańcy województwa:

- 1) opolskiego - 92%
- 2) śląskiego - 92%
- 3) pomorskiego - 89%

Najmniej wiedzą o sobie osoby mieszkające w województwie:

- 1) mazowieckim - 39%
- 2) dolnośląskim - 34%
- 3) małopolskim - 29%

Wzajemne przysługi

Przysługi najczęściej świadczą sobie osoby w województwie:

- 1) warmińsko-mazurskim - 100%
- 2) dolnośląskim - 97%
- 3) opolskim - 96%

Przysługi nigdy nie wyświadczyli sobie respondenci z województwa:

- 1) podkarpackiego - 59%
- 2) mazowieckiego - 30%
- 3) zachodniopomorskiego - 17%

Kontakty towarzyskie z sąsiadami (wspólne wyjścia, spotkania)

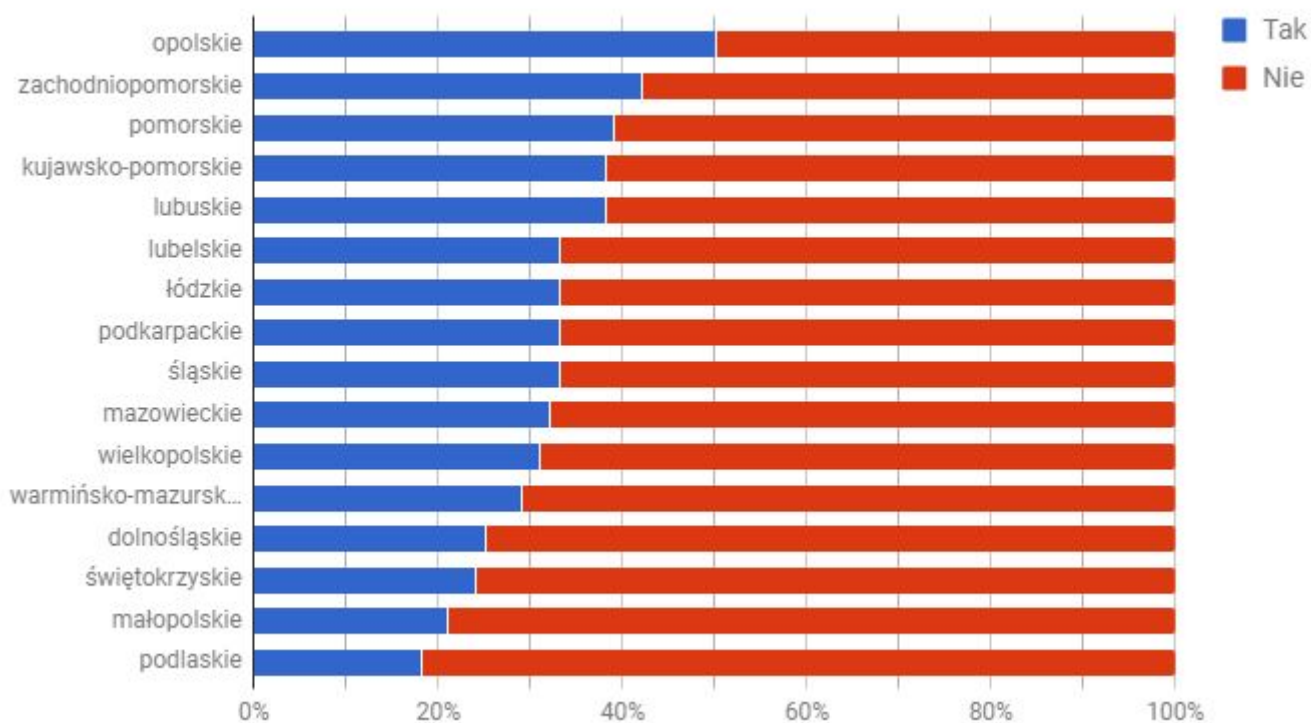
Kontakty towarzyskie utrzymują mieszkańcy województwie:

- 1) opolskim - 50%
- 2) zachodniopomorskim - 42%
- 3) pomorskim - 39%

Kontaktów nie utrzymują mieszkańcy województwa:

- 1) podlaskiego - 82%
- 2) małopolskiego - 79%
- 3) świętokrzyskiego - 76%

Czy utrzymuje Pan/Pani kontakty towarzyskie z sąsiadami (spotkania, wspólne wyjścia)?



Inicjatywy sąsiedzkie (spotkania, festyny, wspólne imprezy)

Uczestniczą w nich mieszkańcy województwa:

- 1) opolskiego - 35%
- 2) kujawsko-pomorskiego - 31%
- 3) lubuskiego - 23%

Nie są organizowane, jednak mieszkańcy tych województw chcieliby uczestniczyć w inicjatywach:

- 1) podlaskie - 46%
- 2) lubelskie - 40%
- 3) pomorskie - 39%

Ocena relacji sąsiedzkich

Dobrze lub bardzo dobrze swoje relacje ocenią mieszkańcy województwa:

- 1) opolskiego - 77%
- 2) zachodniopomorskiego - 71%
- 3) śląskiego - 66%

Złe lub bardzo złe relacje z sąsiadami deklarują mieszkańcy województwa:

- 1) warmińsko-mazurskiego - 14%
- 2) podlaskiego - 9%
- 3) kujawsko-pomorskiego - 8%

Ilość zaprzyjaźnionych sąsiadów

Ani jednego zaprzyjaźnionego sąsiada nie mają mieszkańcy w województwie:

- 1) mazowieckim - 41%
- 2) dolnośląskim - 35%
- 3) lubuskim - 31%

Od jednego do trzech zaprzyjaźnionych sąsiadów mają mieszkańcy województwa:

- 1) opolskiego - 69%
- 2) pomorskiego - 63%
- 3) lubelskiego - 57%

Od czterech do siedmiu zaprzyjaźnionych sąsiadów mają mieszkańcy województwa:

- 1) warmińsko-mazurskiego - 57%
- 2) wielkopolskiego - 31%
- 3) świętokrzyskiego - 29%

Powyżej ośmiu zaprzyjaźnionych sąsiadów mają mieszkańcy województwa:

- 1) łódzkiego - 16%
- 2) lubuskiego - 15%
- 3) kujawsko-pomorskiego - 12%

Badanie zaufania

Czy oddałaby Pani/oddałby Pan swojemu sąsiadowi dziecko pod opiekę?

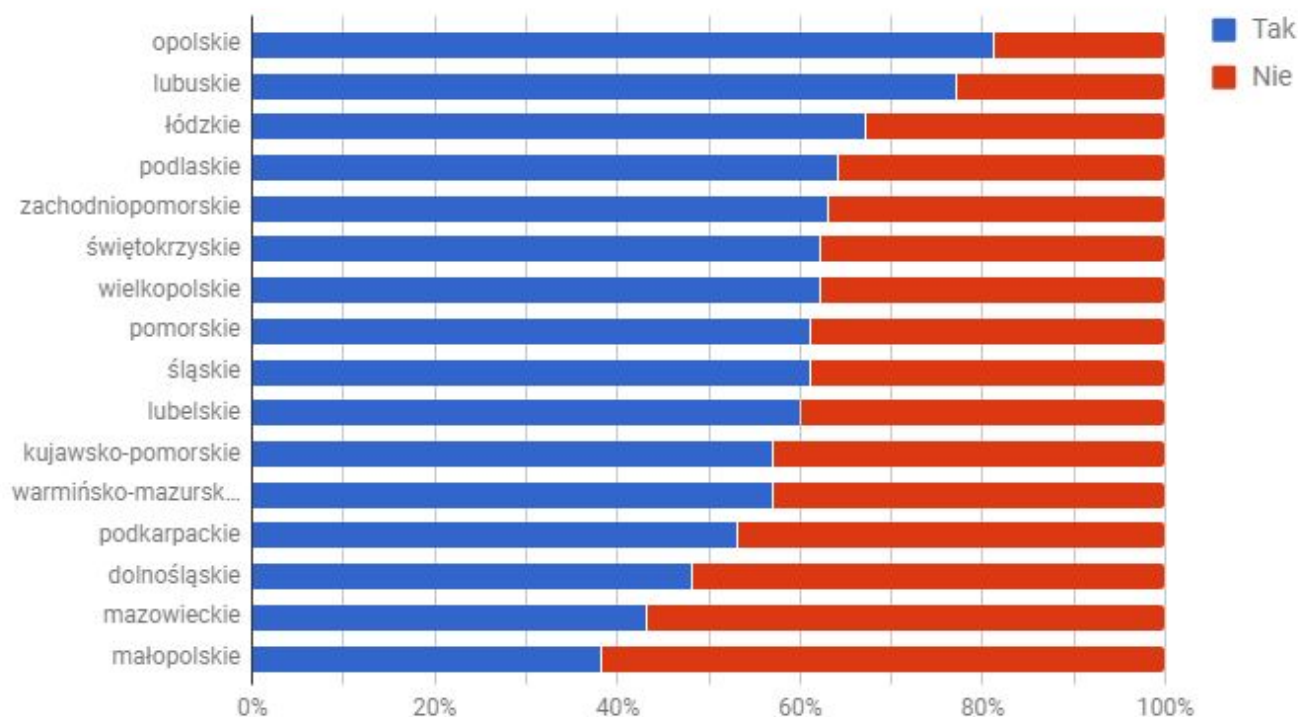
Tak:

- 1) opolskie - 81%
- 2) lubuskie - 77%
- 3) łódzkie - 67%

Nie:

- 1) małopolskie - 62%
- 2) mazowieckie - 57%
- 3) dolnośląskie - 52%

Czy oddałaby Pani/oddałby Pan swojemu sąsiadowi dziecko pod opiekę?



Badanie zaufania

Czy oddałaby Pani/oddałby Pan swojemu sąsiadowi zwierzę pod opiekę?

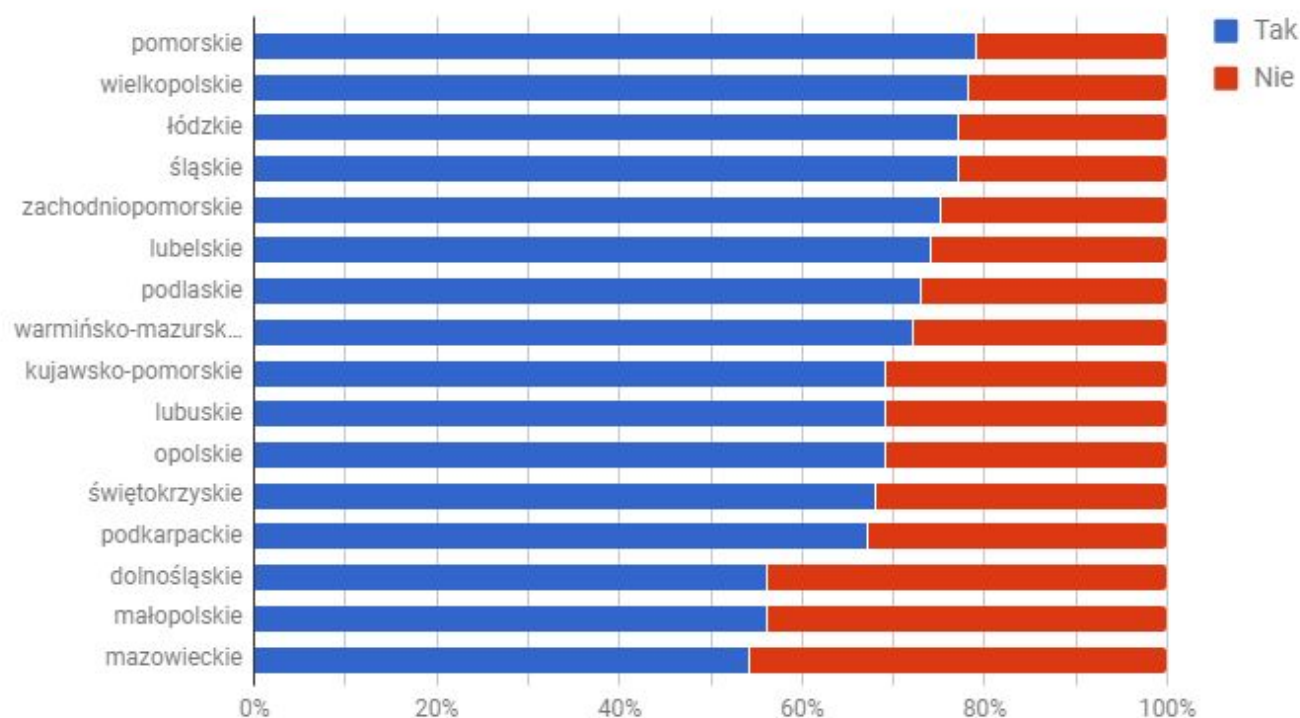
Tak:

- 1) pomorskie - 79%
- 2) wielkopolskie - 78%
- 3) łódzkie - 77%

Nie:

- 1) mazowieckie - 46%
- 2) małopolskie, dolnośląskie - 44%
- 3) podkarpackie - 33%

Czy oddałaby Pani/oddałby Pan swojemu sąsiadowi zwierzę pod opiekę?



Porównanie wyników

Czy dałaby Pani/dałby Pan sąsiadowi klucze do mieszkania i poprosił o opiekę nad domem podczas swojej nieobecności?

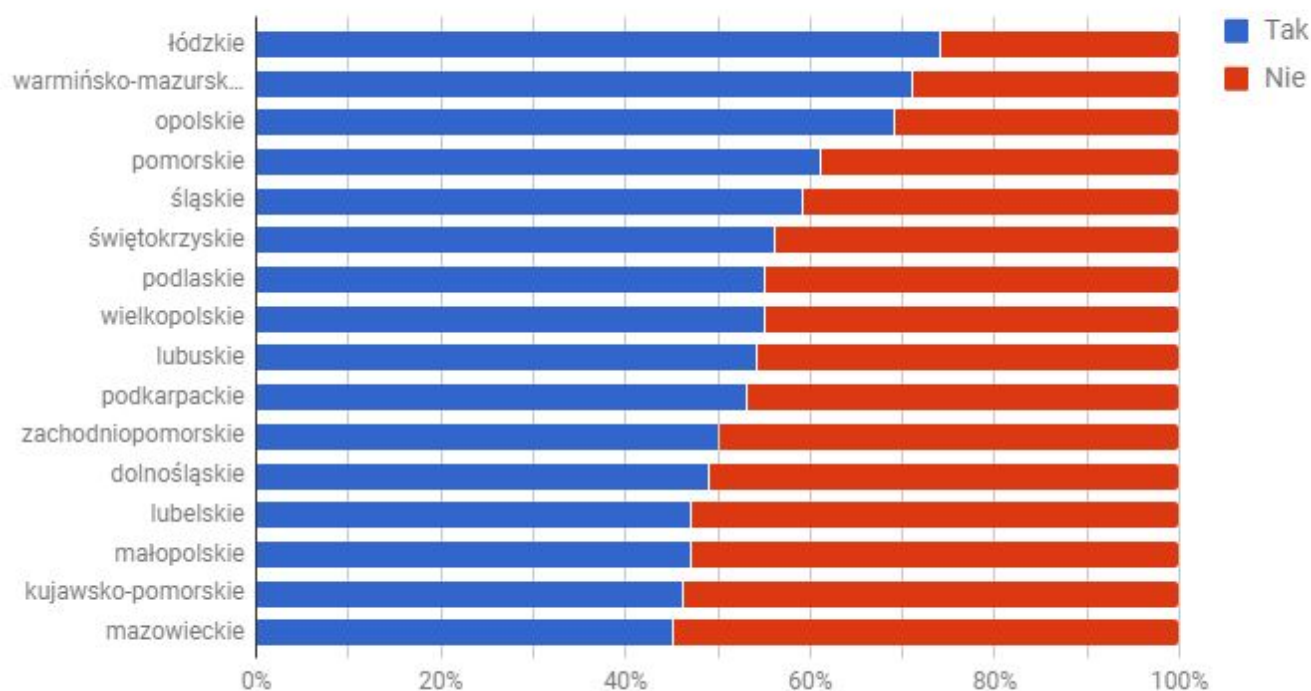
Tak:

- 1) łódzkie - 74%
- 2) warmińsko-mazurskie - 71%
- 3) opolskie - 69%

Nie:

- 1) mazowieckie - 55%
- 2) kujawsko-pomorskie - 54%
- 3) małopolskie, lubelskie - 53%

Czy dałaby Pani/dałby Pan sąsiadowi klucze do mieszkania i poprosił o opiekę nad domem podczas swojej nieobecności?



Porównanie wyników

Czy zaprosiłaby Pani/zaprosiłby Pan swojego sąsiada na obiad?

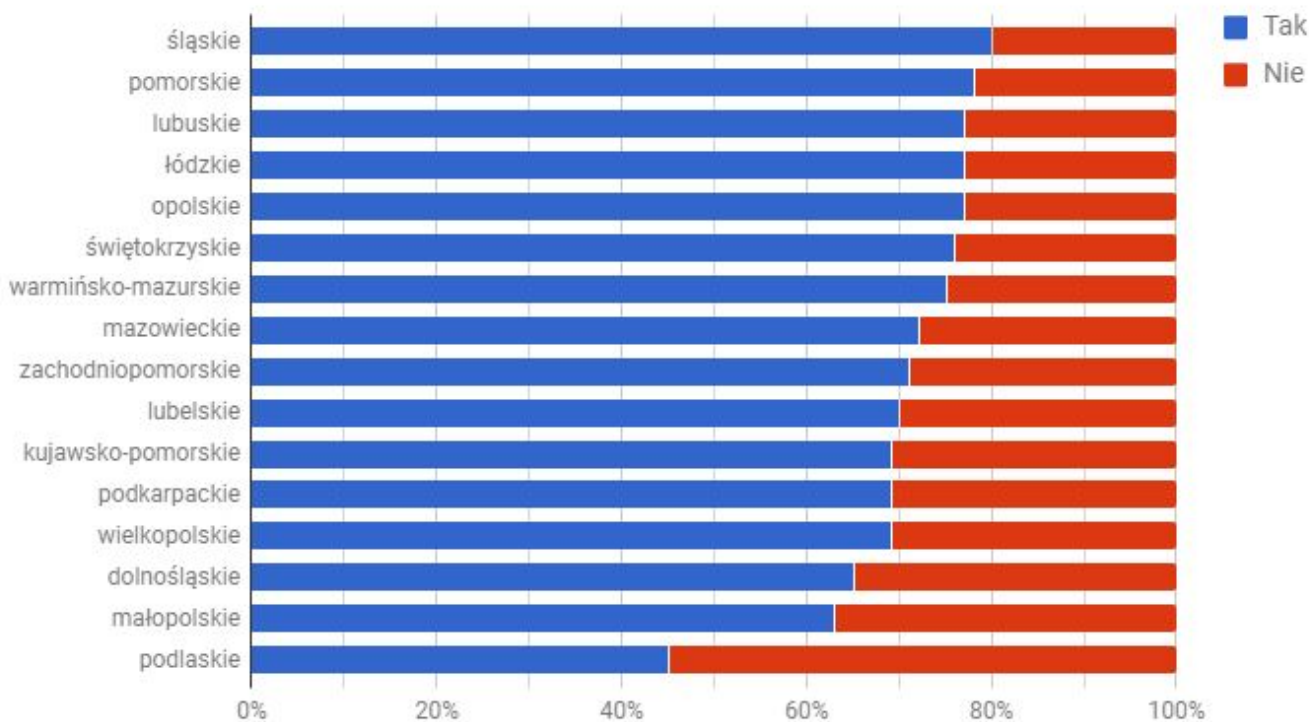
Tak:

- 1) śląskie - 80%
- 2) pomorskie - 78%
- 3) lubuskie, łódzkie, opolskie - 77%

Nie:

- 1) podlaskie - 55%
- 2) małopolskie - 37%
- 3) dolnośląskie - 35%

Czy zaprosiłaby Pani/zaprosiłby Pan swojego sąsiada na obiad?



Porównanie wyników

Czy przyjęłaby Pani/przyjąłby Pan od swojego sąsiada zaproszenie na obiad?

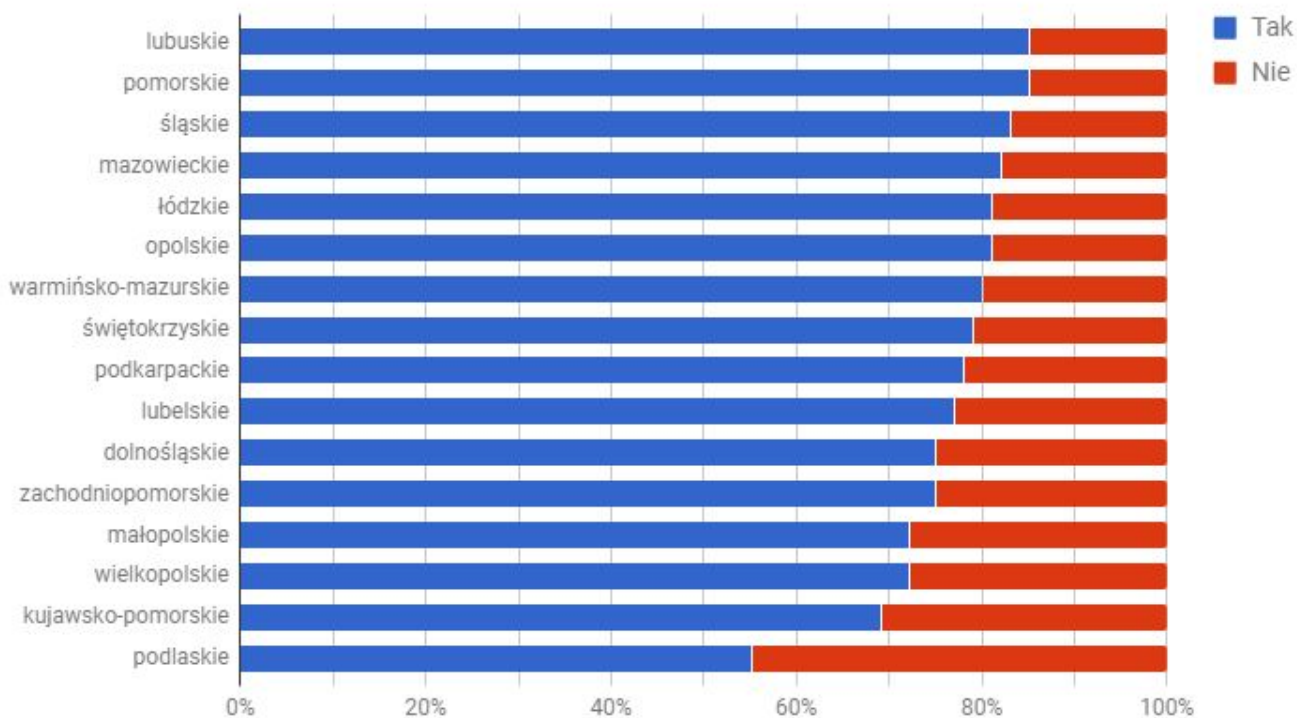
Tak:

- 1) pomorskie, lubuskie - 85%
- 2) śląskie - 83%
- 3) mazowieckie - 82%

Nie:

- 1) podlaskie - 45%
- 2) kujawsko-pomorskie - 31%
- 3) małopolskie, wielkopolskie - 28%

Czy przyjęłaby Pani/przyjąłby Pan od swojego sąsiada zaproszenie na obiad?



Konflikty

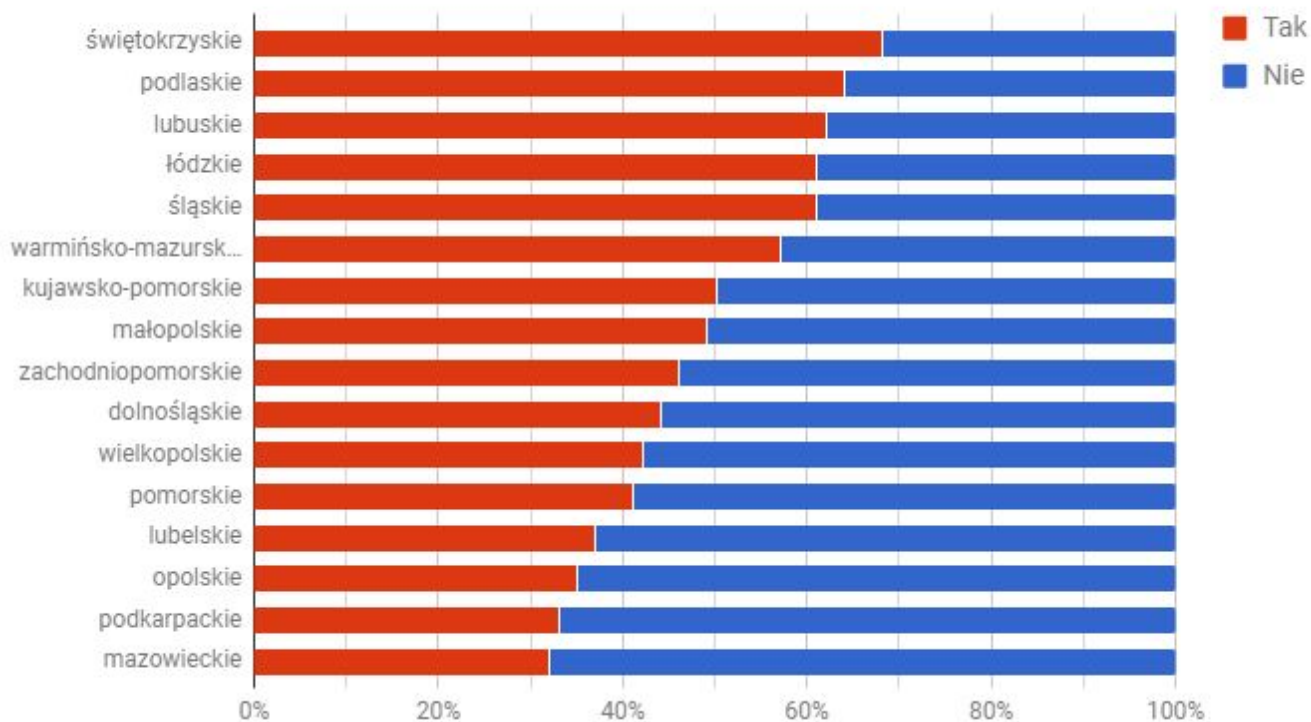
Najczęściej konfliktują się sąsiedzi z województwa:

- 1) świętokrzyskiego - 68%
- 2) podlaskiego - 64%
- 3) lubuskiego - 62%

Konfliktu nigdy nie mieli mieszkańcy województwa:

- 1) mazowieckiego - 68%
- 2) podkarpackiego - 67%
- 3) opolskiego - 65%

Czy miała Pani/miał Pan kiedyś konflikt z którymś z sąsiadów?



Dolnośląskie

Mieszkańcy Dolnego Śląska znają się raczej słabo i nie wiedzą o sobie za dużo. Mimo to świadczą sobie przysługi, ale raczej drobne - jak podlanie roślin czy odebranie przesyłki. Nie darzą się na tyle dużym zaufaniem, by zostawiać pod opiekę dziecko czy mieszkanie. Nie czują raczej potrzeby nawiązywania głębszej relacji z sąsiadami.

Kujawsko-pomorskie

Na tle innych województw, kujawsko-pomorskie wypada słabo w kontekście relacji z sąsiadami - osoby z tego województwa deklarują często złe lub bardzo złe stosunki z sąsiadami (w sumie 8%). Mimo to, uczestniczą w inicjatywach sąsiedzkich i mają dużo zaprzyjaźnionych sąsiadów (powyżej ośmiu - 12%). Badani raczej nie darzą się na tyle dużym zaufaniem, by prosić sąsiada o opiekę nad zwierzęciem. Nie czują też potrzeby nawiązywania głębszych relacji.

Lubelskie

Z badań wynika, że mieszkańcy województwa lubelskiego chcieliby zacieśnić sąsiedzkie więzi, jednak nie mają ku temu okazji - twierdzą, że brakuje im zorganizowanych inicjatyw sąsiedzkich. Osoby z tego województwa mają najczęściej od jednego do trzech zaprzyjaźnionych sąsiadów. W porównaniu do innych województw można stwierdzić, że nie darzą się jednak dużym zaufaniem - woleliby nie pozostawiać pod opiekę mieszkania sąsiadowi podczas nieobecności. Sąsiedzi w woj. lubelskim nie wchodzą sobie w drogę - zdecydowana większość badanych nigdy nie miała konfliktu z sąsiadem.

Lubuskie

Spora część ankietowanych z województwa lubuskiego uczestniczy w inicjatywach sąsiedzkich. Mimo to, dużo osób twierdzi, że nie ma ani jednego zaprzyjaźnionego sąsiada. W regionie jest też, w porównaniu do innych województw, duża grupa osób, które deklarują, że mają ponad ośmiu zaprzyjaźnionych sąsiadów. Mieszkańcy darzą się dużym zaufaniem i wykazują chęć podtrzymywania kontaktu z sąsiadami. Mimo tak ciepłych relacji, wielu z nich wdało się kiedyś w sąsiedzki konflikt.

Łódzkie

Mieszkańcy woj. łódzkiego dobrze się znają - lepiej niż mieszkańcy innych województw. Dość spora liczba ankietowanych twierdzi, że ma ponad ośmiu zaprzyjaźnionych sąsiadów. Osoby te darzą się bardzo dużym zaufaniem i chętnie świadczą sobie przysługi.

Małopolskie

Sąsiedzi z woj. małopolskiego nie znają się zbyt dobrze, nie wiedzą za dużo o sobie, nie utrzymują kontaktów towarzyskich i nie darzą się dużym zaufaniem. W porównaniu do odpowiedzi osób z innych województw można stwierdzić, że mieszkańcy woj. małopolskiego nie czują potrzeby polepszania relacji z sąsiadami.

Mazowieckie

Mieszkańcy woj. mazowieckiego nie znają swoich sąsiadów na tyle dobrze, by wiedzieć czym się zajmują. Nie przyjaźnią się ze sobą i nie świadczą sobie zbyt często przysług - zarówno tych małych, jak i tych większych. Nie darzą się wystarczająco dużym zaufaniem, by prosić sąsiada o opiekę nad dzieckiem, zwierzęciem bądź mieszkaniem podczas nieobecności. Sąsiedzi z woj. mazowieckiego raczej nie wdają się ze sobą w konflikty.

Opolskie

Sąsiedzi z województwa opolskiego dobrze się znają, sporo o sobie wiedzą i oceniają swoje relacje jako bardzo pozytywne. Utrzymują kontakty towarzyskie i uczestniczą w inicjatywach sąsiedzkich. Chętnie świadczą sobie przysługi i darzą się dużym zaufaniem - sporo osób poprosiłoby sąsiada o opiekę nad dzieckiem lub o doglądanie mieszkania podczas nieobecności. Najczęściej mają od jednego do trzech zaprzyjaźnionych sąsiadów, których bardzo chętnie zaprosiliby na obiad.

Podkarpackie

Mieszkańcy województwa podkarpackiego nie znają się najlepiej i raczej nie świadczą sobie często przysług. Mimo dość oziębłych stosunków, nie popadają ze sobą w konflikty.

Podlaskie

Sąsiedzi z województwa podlaskiego nie utrzymują ze sobą kontaktów towarzyskich, lecz z badań wynika, że czują potrzebę nawiązania znajomości z sąsiadami - wiele osób odpowiedziało, że chętnie wzięłoby udział w organizowanych spotkaniach sąsiedzkich. W porównaniu do odpowiedzi ankietowanych z innych województw, dużo osób z Podlasia przyznaje, że z sąsiadami ma negatywne stosunki; osoby te nie aż tak chętnie zaprosiłyby sąsiada na obiad lub skorzystały z takiego zaproszenia. Stosunkowo wiele osób przyznało, że wdało się kiedyś z sąsiadem w konflikt.

Pomorskie

Osoby sąsiadujące ze sobą na terenie województwa pomorskiego, na tle innych województw pod kątem stopnia zaawansowania znajomości wypadają dość dobrze - wiedzą dużo o sobie, utrzymują kontakty towarzyskie i deklarują, że chętnie uczestniczyliby w inicjatywach sąsiedzkich, gdyby takie miały miejsce w najbliższej okolicy. Najczęściej mają od jednego do trzech zaprzyjaźnionych sąsiadów, których darzą dużym zaufaniem.

Śląskie

Ślązacy o swoich sąsiadach wiedzą całkiem sporo, dobrze ich znają i bardzo pozytywnie oceniają relacje z nimi. Chętnie przyjęliby od sąsiada zaproszenie na obiad, jak i zaprosili go do siebie.

Świętokrzyskie

Sąsiedzi z województwa świętokrzyskiego raczej nie utrzymują kontaktów towarzyskich; mimo to (w porównaniu z innymi województwami) mają wielu bliskich sąsiadów - od czterech do siedmiu przyjaciół. Wiele osób z województwa świętokrzyskiego popadło kiedyś z sąsiadem w konflikt.

Warmińsko-mazurskie

Osoby z Warmii i Mazur dobrze znają swoich sąsiadów i nie mają problemów z wzajemnym świadczeniem sobie przysług. Spora część ankietowanych twierdzi, że ma wielu bliskich sąsiadów (od czterech do siedmiu), których darzy dużym zaufaniem. Mimo to, w porównaniu z ankietowanymi innymi rejonów Polski, wielu respondentów deklaruje złe lub bardzo złe relacje z innymi sąsiadami.

Wielkopolskie

Spora część respondentów z województwa Wielkopolskiego posiada całkiem sporo bliskich sąsiadów - od czterech do siedmiu osób. Darzą ich na tyle dużym zaufaniem, by poprosić o opiekę nad zwierzęciem. Chętnie też świadczą sobie wzajemne, bardziej bagatelne przysługi.

Zachodniopomorskie

Spora część respondentów z województwa zachodniopomorskiego twierdzi, że nie świadczy sobie z sąsiadami wzajemnych przysług. Mimo to, w porównaniu z innymi województwami, spora ich część utrzymuje kontakty towarzyskie. Swoje relacje z sąsiadami oceniają pozytywnie.

Metodologia



Badanie zostało przeprowadzone na grupie 1067 ankietowanych drogą internetową. W badaniu wzięli udział Polacy z całego kraju, niezależnie od wieku, płci czy miejsca zamieszkania.

Wyniki zbierane były w maju 2017 roku.

Artykuł stworzony w oparciu o zebrane dane ukazał się na portalu Morizon i jest dostępny pod adresem <http://www.morizon.pl/blog/jakimi-sasiadami-sa-polacy-raport/>. Zapraszamy do korzystania z wyników ankiet zgromadzonych w powyższym raporcie oraz w przytoczonym artykule.