



PKO Bank Polski
EKSTRAKLASA

KOLEJKA 2 29.08.20		
KONIEC MECZU		
LECHIA GDAŃSK	1 3	RAKÓW CZĘSTOCHOWA
HAYDARY 45+3'		CEBULA 46' GUTKOVSKIS 55'76'

RAPORT STATYSTYCZNY

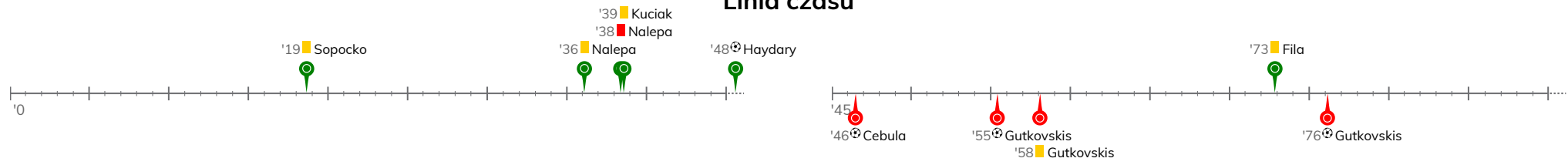


STATS

LECHIA GDAŃSK 1-3 RAKÓW CZĘSTOCHOWA

Informacje o meczu

Linia czasu



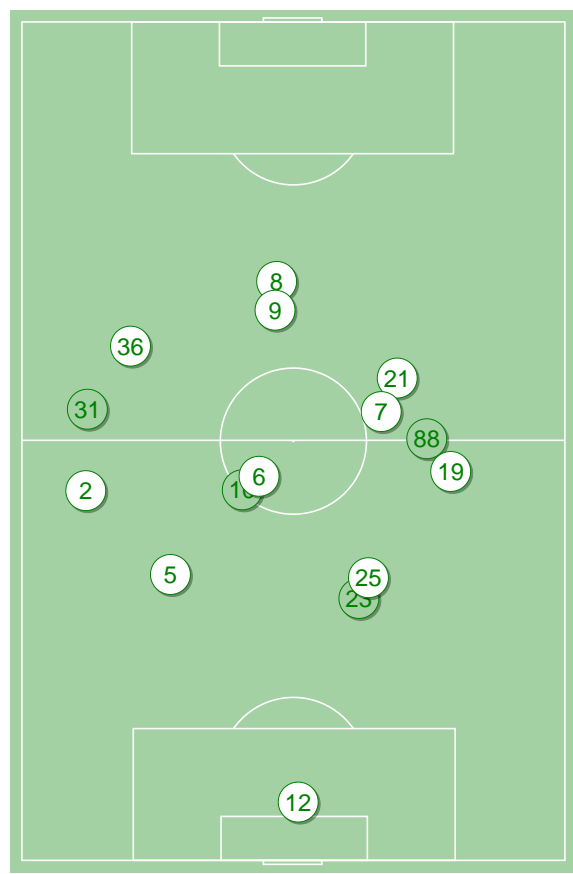
Średnie pozycje piłkarzy

Lechia Gdańsk

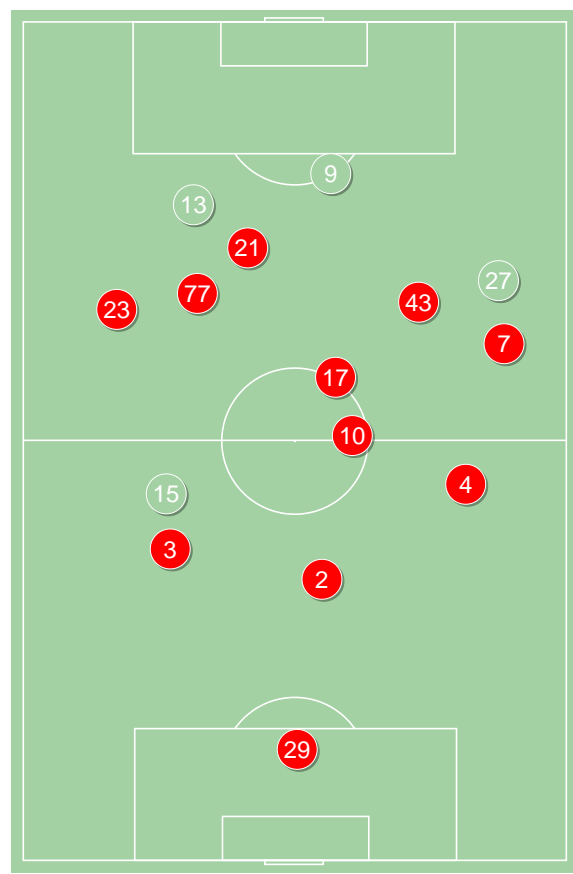
12	Kuciak		
2	Pietrzak		'71
5	Kopacz		
25	Nalepa		
19	Fila		
6	Kubicki		
36	Makowski		'82
21	Sopocko		'42
7	Gajos		'46
8	Haydary		'71
9	Zwoliński		
23	Maloca		'42
31	Udovicic		'46
28	Flavio Paixao		'71
88	Kaluzinski		'71
10	Urbanski		'82

Raków Częstochowa

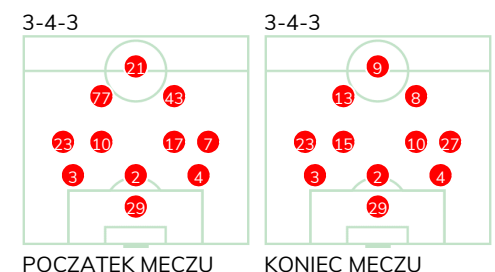
29	Szumski		
3	Wilusz		
2	Petrasek		
4	Piatkowski		
23	Kun		
10	Sapała		
17	Schwarz		'85
7	Tudor		'46
77	Cebula		'85
43	Tijanic		'92
21	Gutkovskis		'83
27	Bartl		'46
9	Musiolik		'83
15	Papanikolaou		'85
13	Malinowski		'85
8	Lederman		'92



Lechia Gdańsk ↑



Raków Częstochowa ↑

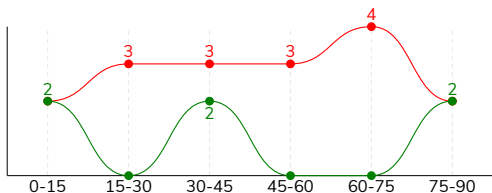


POCZĄTEK MECZU

KONIEC MECZU

LECHIA GDAŃSK 1-3 RAKÓW CZĘSTOCHOWA
Główne statystyki

STRZAŁY / CELNE	6 / 2	17 / 7
1. połowa	4 / 2	8 / 1
2. połowa	2 / 0	9 / 6



Strzały niecelne	4	6
Strzały zablokowane	-	4
Strzały z pola karnego / celne	2 / 0	13 / 6
Średni dystans do bramki, m	24.6	13.3
Faule	17	8
Żółte / czerwone kartki	4 / 1	1 / 0
Spalone	1	-
Rzuty różne	2	5

Podania

PODANIA / DOKŁADNE	422 / 325 77%	557 / 466 84%
1. połowa	214 / 162 76%	262 / 217 83%
2. połowa	208 / 163 78%	295 / 249 84%
Podanie kluczowe	3 / 1 33%	15 / 11 73%

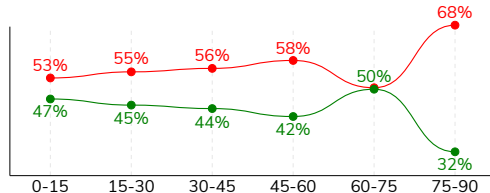
Pojedynki

POJEDYŃKI	146 / 75 51%	146 / 71 49%
1. połowa	91 / 47 52%	91 / 44 48%
2. połowa	55 / 28 51%	55 / 27 49%
Pojedynki w powietrzu	34 / 18 53%	34 / 16 47%
Pojedynki na ziemi	112 / 57 51%	112 / 55 49%
Dryblingi / udane	24 / 17 71%	32 / 20 63%
Odbiory / udane	38 / 18 47%	26 / 9 35%
Straty / na własnej połowie	69 / 15	64 / 17
Odzyskane piłki / na połowie przeciwnika	50 / 13	53 / 12

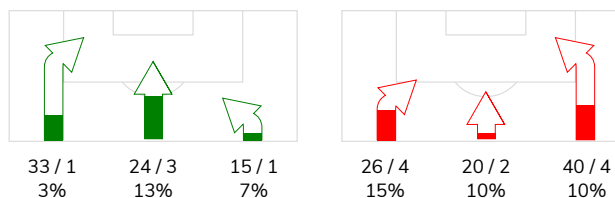
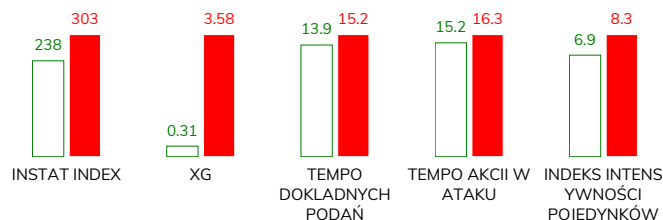
Posiadanie piłki

Statystyki drużyn

POSIADANIE PIŁKI	43%	57%
1. połowa	45%	55%
2. połowa	41%	59%



Ataki pozycyjne	65 / 3 4.6%	77 / 9 12%
Kontrataki	7 / 2 29%	9 / 1 11%
Ataki ze stałych fragmentów	4 / 1 25%	10 / 5 50%
Strzały z rzutów wolnych / celne	-	1 / 0 0%
Warianty rzutów wolnych	2 / 0 0%	4 / 1 25%
Rzuty różne	2 / 1 50%	5 / 3 60%
Rzuty karne / strzelone	-	-

STRONY ATAKU

Kluczowe indeksy występu

TOP-3 InStat Index


12 Kuciak	315	77 Cebula	351
7 Gajos	261	17 Schwarzw	344
8 Haydary	254	27 Bartl	343

TOP-3 Strzały / celne


7 Gajos	1 / 1 100%	21 Gutkovskis	5 / 3 60%
8 Haydary	1 / 1 100%	43 Tijanic	4 / 2 50%
28 Flavio Paixao	2 / 0 0%	23 Kun	2 / 1 50%

TOP-3 Podania


6 Kubicki	61 / 51 84%	17 Schwarzw	86 / 74 86%
5 Kopacz	45 / 38 84%	10 Sapała	68 / 59 87%
2 Pietrzak	45 / 32 71%	4 Piatkowski	66 / 52 79%

TOP-3 Podania kluczowe


7 Gajos	1 / 1 100%	17 Schwarzw	3 / 2 67%
6 Kubicki	1 / 0 0%	23 Kun	3 / 2 67%
8 Haydary	1 / 0 0%	77 Cebula	2 / 2 100%

TOP-3 Pojedynki


9 Zwoliński	32 / 14 44%	2 Petrased	22 / 10 45%
6 Kubicki	14 / 9 64%	3 Wilusz	13 / 10 77%
5 Kopacz	13 / 8 62%	77 Cebula	14 / 7 50%

TOP-3 Dryblingi


5 Kopacz	3 / 3 100%	77 Cebula	7 / 6 86%
19 Fila	3 / 3 100%	23 Kun	7 / 3 43%
9 Zwoliński	5 / 2 40%	17 Schwarzw	4 / 3 75%

LECHIA GDAŃSK 1-3 RAKÓW CZĘSTOCHOWA

Statystyki zawodników

Lechia Gdańsk

	INSTA T INDEX	Minuty na boisku	Bramki / asysty	xG	Strzały / celne	Faule	Faulow any	Spalon e	Podania / dokładne	Podanie kluczowe	Podania przyjęte	Pojedynki / wygrane	Pojedynki w powietrzu	Pojedynki na ziemi	Dryblingi / udane	Odbiory / udane	Stracone piłki	Odzyska ne piłki
12 Kuciak	315	'98	-	-	-	-	-	-	30 / 21 70%	-	11	2 / 2 100%	2 / 2 100%	-	-	-	5	4
2 Pietrzak	228	'74	-	-	-	1	-	-	45 / 32 71%	-	30	3 / 2 67%	-	3 / 2 67%	-	1 / 1 100%	5	7
5 Kopacz	250	'98	-	-	-	2	2	-	45 / 38 84%	-	30	13 / 8 62%	4 / 2 50%	9 / 6 67%	3 / 3 100%	3 / 2 67%	5	6
25 Nalepa	210	'38	-	-	-	2	-	-	23 / 21 91%	-	15	10 / 6 60%	3 / 2 67%	7 / 4 57%	-	4 / 1 25%	-	2
19 Fila	234	'98	-	0.02	1 / 0 0%	1	1	-	41 / 31 76%	-	27	8 / 6 75%	2 / 2 100%	6 / 4 67%	3 / 3 100%	1 / 0 0%	4	4
6 Kubicki	253	'98	-	-	-	1	1	-	61 / 51 84%	1 / 0 0%	43	14 / 9 64%	1 / 0 0%	13 / 9 69%	3 / 2 67%	3 / 2 67%	4	5
36 Makowski	228	'85	-	-	-	1	1	-	33 / 22 67%	-	24	14 / 7 50%	3 / 1 33%	11 / 6 55%	2 / 1 50%	3 / 3 100%	7	5
21 Sopocko	207	'41	-	-	-	2	-	-	16 / 13 81%	-	14	7 / 2 29%	1 / 0 0%	6 / 2 33%	-	6 / 2 33%	2	-
7 Gajos	261	'49	0 / 1	0.02	1 / 1 100%	1	-	-	19 / 17 89%	1 / 1 100%	18	8 / 3 38%	1 / 0 0%	7 / 3 43%	1 / 1 100%	3 / 1 33%	-	2
8 Haydary	254	'74	1 / 0	0.02	1 / 1 100%	1	1	-	13 / 6 46%	1 / 0 0%	21	11 / 4 36%	3 / 1 33%	8 / 3 38%	3 / 2 67%	1 / 0 0%	8	1
9 Zwoliński	225	'98	-	0.12	1 / 0 0%	2	1	1	30 / 21 70%	-	39	32 / 14 44%	11 / 7 64%	21 / 7 33%	5 / 2 40%	3 / 1 33%	19	4
23 Maloca	251	'57	-	-	-	-	-	-	23 / 20 87%	-	12	6 / 4 67%	2 / 1 50%	4 / 3 75%	1 / 1 100%	3 / 2 67%	-	7
31 Udovicic	198	'49	-	-	-	1	-	-	28 / 21 75%	-	24	3 / 2 67%	-	3 / 2 67%	1 / 0 0%	-	5	-
28 Flavio Paixao	208	'24	-	0.13	2 / 0 0%	-	-	-	3 / 2 67%	-	6	4 / 1 25%	1 / 0 0%	3 / 1 33%	-	1 / 1 100%	1	1
88 Kaluzinski	242	'24	-	-	-	-	-	-	11 / 8 73%	-	10	8 / 4 50%	-	8 / 4 50%	2 / 2 100%	4 / 1 25%	2	2
10 Urbanski	-	'13	-	-	-	2	1	-	1 / 1 100%	-	1	3 / 1 33%	-	3 / 1 33%	-	2 / 1 50%	2	-

Raków Częstochowa

	INSTA T INDEX	Minuty na boisku	Bramki / asysty	xG	Strzały / celne	Faule	Faulow any	Spalon e	Podania / dokładne	Podanie kluczowe	Podania przyjęte	Pojedynki / wygrane	Pojedynki w powietrzu	Pojedynki na ziemi	Dryblingi / udane	Odbiory / udane	Stracone piłki	Odzyska ne piłki
29 Szumski	234	'98	-	-	-	-	-	-	27 / 25 93%	-	12	-	-	-	-	-	1	5
3 Wilusz	310	'98	-	0.20	1 / 0 0%	-	-	-	51 / 45 88%	-	38	13 / 10 77%	3 / 2 67%	10 / 8 80%	-	-	3	9
2 Petrasek	267	'98	-	0.16	1 / 0 0%	2	1	-	46 / 40 87%	1 / 0 0%	29	22 / 10 45%	12 / 5 42%	10 / 5 50%	-	4 / 2 50%	2	11
4 Piatkowski	305	'98	-	-	-	-	3	-	66 / 52 79%	1 / 1 100%	47	11 / 6 55%	1 / 0 0%	10 / 6 60%	1 / 1 100%	3 / 2 67%	10	8
23 Kun	322	'98	-	0.34	2 / 1 50%	1	1	-	48 / 41 85%	3 / 2 67%	42	15 / 6 40%	4 / 1 25%	11 / 5 45%	7 / 3 43%	2 / 1 50%	5	4
10 Sapała	279	'98	-	0.05	1 / 0 0%	3	2	-	68 / 59 87%	-	51	7 / 4 57%	1 / 1 100%	6 / 3 50%	2 / 1 50%	2 / 1 50%	3	3
17 Schwarz	344	'89	0 / 1	0.14	1 / 0 0%	1	1	-	86 / 74 86%	3 / 2 67%	62	11 / 6 55%	1 / 0 0%	10 / 6 60%	4 / 3 75%	3 / 1 33%	8	3
7 Tudor	251	'49	-	-	-	-	1	-	28 / 22 79%	-	29	10 / 4 40%	2 / 2 100%	8 / 2 25%	3 / 0 0%	1 / 0 0%	3	2
77 Cebula	351	'89	1 / 0	0.19	1 / 1 100%	-	3	-	34 / 28 82%	2 / 2 100%	35	14 / 7 50%	-	14 / 7 50%	7 / 6 86%	2 / 0 0%	6	3
43 Tijanic	299	'95	-	1	4 / 2 50%	-	2	-	41 / 37 90%	2 / 1 50%	49	11 / 5 45%	1 / 1 100%	10 / 4 40%	1 / 1 100%	4 / 1 25%	4	2
21 Gutkovskis	332	'86	2 / 0	1.41	5 / 3 60%	1	2	-	10 / 4 40%	-	24	19 / 6 32%	7 / 3 43%	12 / 3 25%	2 / 1 50%	2 / 0 0%	10	-
27 Bartl	343	'49	0 / 1	0.09	1 / 0 0%	-	-	-	40 / 31 78%	2 / 2 100%	36	8 / 4 50%	1 / 0 0%	7 / 4 57%	4 / 3 75%	1 / 0 0%	6	3
9 Musiolik	-	'12	-	-	-	-	-	-	5 / 3 60%	-	5	3 / 2 67%	1 / 1 100%	2 / 1 50%	-	2 / 1 50%	3	-
15 Papanikolaou	-	'9	-	-	-	-	-	-	3 / 1 33%	-	2	1 / 1 100%	-	1 / 1 100%	1 / 1 100%	-	-	
13 Malinowski	-	'9	-	-	-	-	-	-	3 / 3 100%	1 / 1 100%	4	1 / 0 0%	-	1 / 0 0%	-	-	-	
8 Lederman	-	'3	-	-	-	-	-	-	1 / 1 100%	-	1	-	-	-	-	-	-	



LECHIA GDAŃSK 1-3 RAKÓW CZĘSTOCHOWA

Terminy

Atak

Posiadanie piłki przez jedną drużynę z przejściem na połowę przeciwnika.

Kontratak

Atak z gry, który rozwija się bezpośrednio po przejęciu piłki od przeciwnika. Kontratak trwa nie więcej niż 30 sekund. Prędkość ruchu do bramki przeciwnika przy tym ataku wynosi nie mniej niż 2,6 m/s.

Atak pozycyjny

Atak z gry lub ze stałych fragmentów (wyrzut z autu, rzut wolny). Pozycyjny atak trwa więcej niż 30 sekund lub prędkość ruchu drużyny do bramki przeciwnika jest mniejsza niż 2,6 m/s.

Atak po rzucie wolnym lub wyrzucie z autu

Atak po rozegraniu rzutu różnego, rzutu wolnego lub wyrzutu z autu, przy którym pierwszym lub drugim zagranieniem jest strzał na bramkę lub dośrodkowanie w pole karne.

Atak po rzucie różnym

Akcje drużyny po rozegraniu rzutu różnego aż do straty piłki lub oddalenia piłki przez drużynę przeciwnika do strefy centralnej.

Strzał

Skierowanie piłki do bramki przeciwnika mającej na celu strzelenie bramki. Rejestrowane są strzały celne (w światło bramki), niecelne (w tym strzały w słupek i w poprzeczkę), a także strzały zablokowane przez przeciwnika.

Podanie kluczowe

Podanie do partnera, który jest w sytuacji bramkowej (1 na 1, pusta bramka itd.); podanie do zawodnika, które stwarza realną szansę na zdobycie bramki; podanie które 'odcina' linię obrony w fazie ataku.

Pojedynek

Wszystkie rodzaje pojedynków na boisku. To sumaryczny wskaźnik, zawierający walkę o niekontrolowaną przez nikogo piłkę, pojedynki w powietrzu, dryblingi, odbiory oraz straty, spowodowane odbiorami przeciwnika.

Pojedynek w powietrzu

Walka o piłkę, która znajduje się powyżej poziomu ramion..

Dryblowanie

Aktywna akcja piłkarza, posiadającego piłkę próba ominięcia przeciwnika z pomocą dryblingu. Przy udanym dryblingu zawodnikowi drużyny przeciwnej rejestruje się nieudane odebranie piłki i na odwrót.

Odbiór

Aktywne działanie zawodnika, usiłującego odebrać piłkę zawodnikowi ją posiadającemu (przeciwnikowi w tej sytuacji zostaje zaliczona strata); przeciwdziałanie dryblowaniu przeciwnika również uznaje się za odbiór.

Drybling

Świadomy ruch zawodnika z piłką (przynajmniej trzy kontakty z piłką)

Nieudane przyjęcie piłki

Strata piłki bez starcia z przeciwnikiem, w wyniku nieudanej akcji..

Odzyskane piłki

Akcja piłkarza (przejęcie, przechwyt, wygrany pojedynek), która powoduje stratę piłki przez przeciwnika z dalszą możliwością prowadzenia szybkiego kontrataku.

Strata piłki

Akcja zawodnika (niedokładne podanie, przegrany pojedynek, itd.), która powoduje stratę piłki przez jego drużynę. Jeśli posiadanie piłki zakończy się faulem przeciwnika lub strzałem w światło bramki, to strata nie rejestruje się.

Tempo akcji w ataku

Liczba akcji konstruktywnych na minutę posiadania piłki.

Tempo dokładnych podań

Liczba dokładnych podań na minutę posiadania piłki

Indeks intensywności pojedynków

liczba pojedynków i przechwytych drużyny broniącej - na minutę posiadania piłki przez przeciwnika

xG

System do oceny jakości strzałów wykonanych przez gracza lub drużynę. Liczbę expected goals oblicza się na podstawie rodzaju strzału i strefy, z której został wykonany.