



PKO Bank Polski
EKSTRAKLASA

KOLEJKA 14 19.12.20		
KONIEC MECZU		
CRACOVIA	0 3	LECHIA GDAŃSK
		PIETRZAK 15' GAJOS 81' MIHALIK 90+5'

RAPORT STATYSTYCZNY

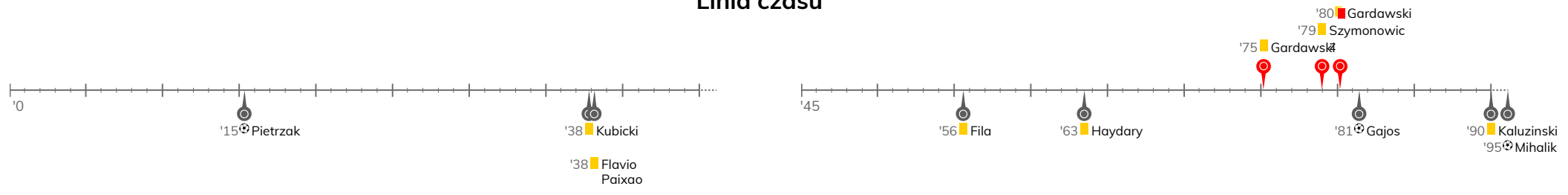


STATS

CRACOVIA 0-3 LECHIA GDAŃSK

Informacje o meczu

Linia czasu



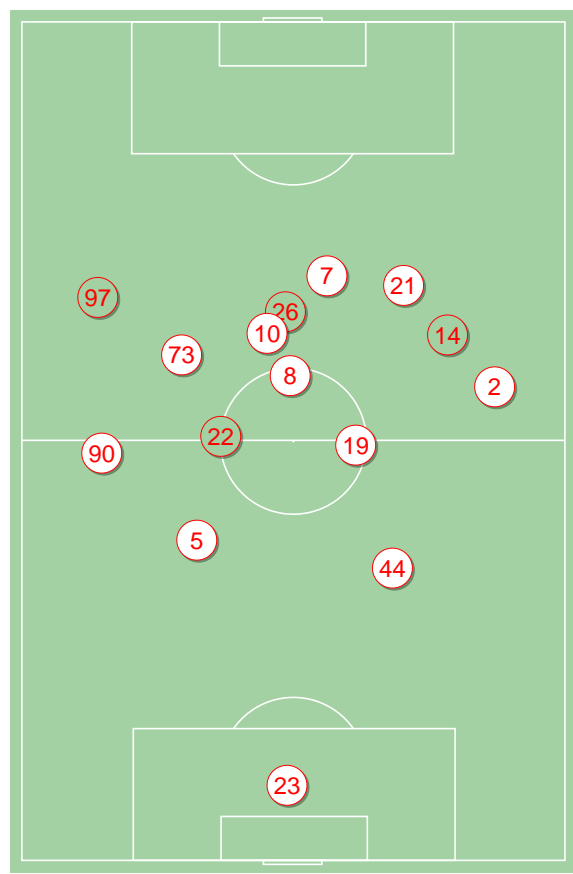
Średnie pozycje piłkarzy

Cracovia

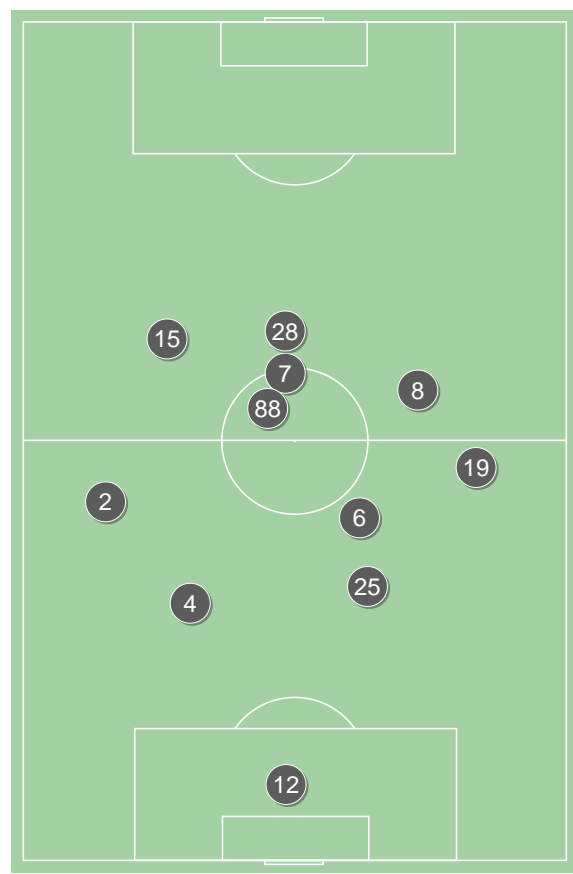
23	Niemczycki	
90	Gardawski	■
5	Marquez Alvarez	
44	Szymonowicz	■
2	Rapa	
19	Sadikovic	
73	Zaucha	'47▼
10	van Amersfoort	'93▼
8	Dimun	'71▼
21	Thiago	'47▼
7	Rivaldinho	'47▼
22	Loshaj	'47▲
14	Fiolic	'47▲
26	Piszczek	'47▲
97	Pik	'71▲
16	Kapek	'93▲

Lechia Gdańsk

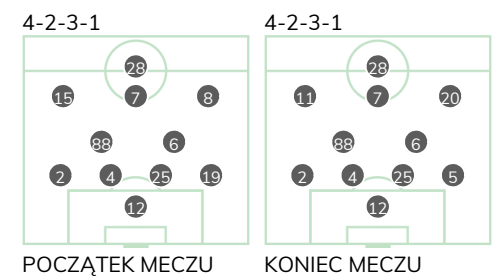
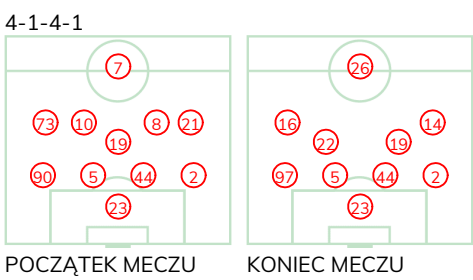
12	Kuciak	
2	Pietrzak	⊕
4	Toberts	
25	Nalepa	
19	Fila	■ '94▼
88	Kaluzinski	■
6	Kubicki	■
15	Kenny Saief	'90▼
7	Gajos	⊕
8	Haydary	■ '91▼
28	Flavio Paixao	■
20	Conrado	'90▲
5	Kopacz	'91▲
11	Mihalik	⊕ '94▲



Cracovia ↑



Lechia Gdańsk ↑

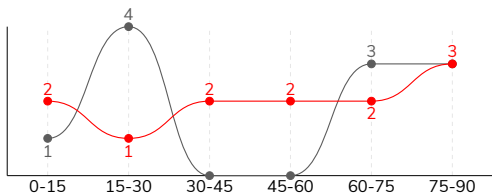


CRACOVIA 0-3 LECHIA GDAŃSK

Statystyki drużyn

Główne statystyki

STRZAŁY / CELNE	12 / 2	11 / 7
1. połowa	5 / 1	5 / 4
2. połowa	7 / 1	6 / 3



Strzały niecelne	6	3
Strzały zablokowane	4	1
Strzały z pola karnego / celne	4 / 2	6 / 4
Średni dystans do bramki, m	23.6	20.3
Faule	16	21
Żółte / czerwone kartki	1 / 1	5 / 0
Spalone	1	4
Rzuty różne	6	3

Podania

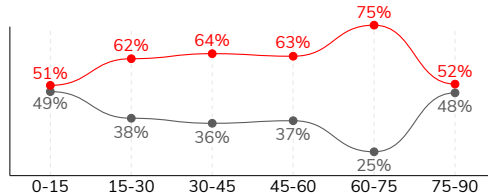
PODANIA / DOKŁADNE	537 / 422 79%	315 / 226 72%
1. połowa	247 / 187 76%	158 / 107 68%
2. połowa	290 / 235 81%	157 / 119 76%
Podanie kluczowe	2 / 1 50%	9 / 5 56%

Pojedyнки

POJEDYŃKI	153 / 86 56%	153 / 67 44%
1. połowa	71 / 40 56%	71 / 31 44%
2. połowa	82 / 46 56%	82 / 36 44%
Pojedyńki w powietrzu	52 / 31 60%	52 / 21 40%
Pojedyńki na ziemi	101 / 55 54%	101 / 46 46%
Dryblingi / udane	17 / 8 47%	13 / 5 38%
Odbiory / udane	17 / 12 71%	22 / 14 64%
Straty / na własnej połowie	85 / 15	81 / 13
Odzyskane piłki / na połowie przeciwnika	56 / 6	56 / 9

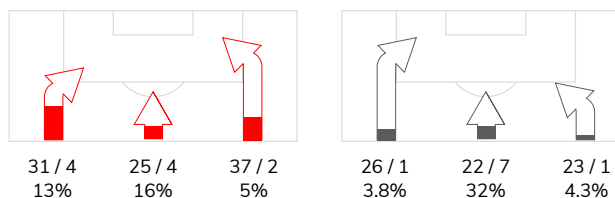
Posiadanie piłki

POSIADANIE PIŁKI	61%	39%
1. połowa	60%	40%
2. połowa	62%	38%

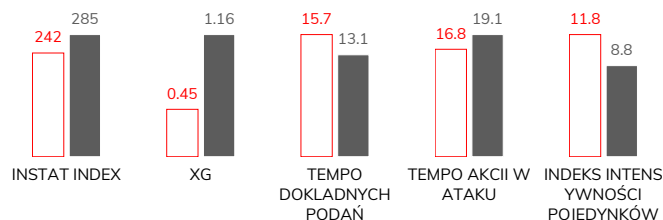


Ataki pozycyjne	71 / 9 13%	48 / 4 8%
Kontrataki	22 / 1 4.5%	23 / 5 22%
Ataki ze stałych fragmentów	15 / 1 7%	13 / 2 15%
Strzały z rzutów wolnych / celne	-	1 / 1 100%
Warianty rzutów wolnych	6 / 1 17%	8 / 1 13%
Rzuty różne	6 / 0 0%	3 / 0 0%
Rzuty karne / strzelone	-	-

STRONY ATAKU



Kluczowe indeksy występu



TOP-3 InStat Index

19 Sadikovic	294	19 Fila	327
5 Marquez Alvarez	270	12 Kuciak	326
22 Loshaj	267	7 Gajos	326

TOP-3 Strzały / celne

73 Zaucha	2 / 1 50%	15 Kenny Saief	2 / 2 100%
14 Fiolic	1 / 1 100%	28 Flavio Paixao	2 / 1 50%
19 Sadikovic	3 / 0 0%	2 Pietrzak	1 / 1 100%

TOP-3 Podania

5 Marquez Alvarez	66 / 61 92%	7 Gajos	39 / 26 67%
44 Szymonowicz	65 / 55 85%	2 Pietrzak	39 / 26 67%
19 Sadikovic	57 / 49 86%	19 Fila	31 / 26 84%

TOP-3 Podania kluczowe

97 Pik	1 / 1 100%	28 Flavio Paixao	4 / 2 50%
21 Thiago	1 / 0 0%	7 Gajos	1 / 1 100%
23 Niemczycki	-	15 Kenny Saief	1 / 1 100%

TOP-3 Pojedynki

44 Szymonowicz	20 / 13 65%	28 Flavio Paixao	37 / 10 27%
8 Dimun	14 / 9 64%	19 Fila	18 / 10 56%
90 Gardawski	13 / 9 69%	25 Nalepa	16 / 10 63%

TOP-3 Dryblingi

73 Zaucha	4 / 2 50%	19 Fila	3 / 2 67%
19 Sadikovic	3 / 2 67%	7 Gajos	2 / 1 50%
10 van Amersfoort	2 / 1 50%	8 Haydary	2 / 1 50%

CRACOVIA 0-3 LECHIA GDAŃSK

Statystyki zawodników

Cracovia

	INSTA T INDEX	Minuty na boisku	Bramki / asysty	xG	Strzały / celne	Faule	Faulow any	Spalony	Podania / dokładne	Podanie kluczowe	Podania przyjęte	Pojedyunki / wygrane	Pojedyunki w powietrzu	Pojedyunki na ziemi	Dryblingi / udane	Odbiory / udane	Stracone piłki	Odzyska ne piłki
23 Niemczycki	224	'98	-	-	-	-	-	-	25 / 22 88%	-	10	-	-	-	-	-	1	6
90 Gardawski	245	'82	-	-	-	1	1	-	53 / 40 75%	-	27	13 / 9 69%	4 / 3 75%	9 / 6 67%	-	3 / 2 67%	8	10
5 Marquez Alvarez	270	'98	-	0.02	1 / 0 0%	3	1	-	66 / 61 92%	-	47	12 / 9 75%	6 / 4 67%	6 / 5 83%	-	2 / 1 50%	2	10
44 Szymonowicz	263	'98	-	-	-	2	-	-	65 / 55 85%	-	36	20 / 13 65%	10 / 10 100%	10 / 3 30%	-	2 / 0 0%	3	15
2 Rapa	235	'98	-	0.16	2 / 0 0%	-	4	1	68 / 48 71%	-	46	11 / 8 73%	5 / 3 60%	6 / 5 83%	1 / 0 0%	3 / 3 100%	9	5
19 Sadikovic	294	'98	-	0.12	3 / 0 0%	1	2	-	57 / 49 86%	-	45	11 / 8 73%	-	11 / 8 73%	3 / 2 67%	1 / 0 0%	7	2
73 Zaucha	253	'49	-	0.07	2 / 1 50%	-	-	-	15 / 7 47%	-	15	12 / 6 50%	3 / 1 33%	9 / 5 56%	4 / 2 50%	1 / 1 100%	5	-
10 van Amersfoort	253	'95	-	-	-	1	3	-	46 / 40 87%	-	44	11 / 5 45%	2 / 1 50%	9 / 4 44%	2 / 1 50%	-	7	1
8 Dimun	266	'73	-	-	-	2	1	-	39 / 26 67%	-	37	14 / 9 64%	8 / 6 75%	6 / 3 50%	2 / 1 50%	1 / 1 100%	9	3
21 Thiago	207	'49	-	-	-	-	2	-	18 / 11 61%	1 / 0 0%	19	6 / 1 17%	-	6 / 1 17%	-	1 / 1 100%	7	1
7 Rivaldinho	201	'49	-	0.02	1 / 0 0%	1	1	-	10 / 6 60%	-	16	13 / 6 46%	3 / 1 33%	10 / 5 50%	2 / 1 50%	1 / 1 100%	6	2
22 Loshaj	267	'49	-	0.02	1 / 0 0%	1	2	-	31 / 26 84%	-	30	5 / 3 60%	1 / 0 0%	4 / 3 75%	1 / 1 100%	-	4	-
14 Fiolic	220	'49	-	0.03	1 / 1 100%	-	-	-	25 / 17 68%	-	19	4 / 3 75%	2 / 1 50%	2 / 2 100%	-	-	6	1
26 Piszczek	196	'49	-	-	-	2	3	-	10 / 5 50%	-	22	16 / 4 25%	7 / 1 14%	9 / 3 33%	2 / 0 0%	1 / 1 100%	10	-
97 Pik	260	'24	-	0.01	1 / 0 0%	2	-	-	9 / 9 100%	1 / 1 100%	8	3 / 1 33%	-	3 / 1 33%	-	1 / 1 100%	1	-
16 Kapek	210	'2	-	-	-	-	-	-	-	-	1	2 / 1 50%	1 / 0 0%	1 / 1 100%	-	-	-	-

Lechia Gdańsk

	INSTA T INDEX	Minuty na boisku	Bramki / asysty	xG	Strzały / celne	Faule	Faulow any	Spalony	Podania / dokładne	Podanie kluczowe	Podania przyjęte	Pojedyunki / wygrane	Pojedyunki w powietrzu	Pojedyunki na ziemi	Dryblingi / udane	Odbiory / udane	Stracone piłki	Odzyska ne piłki
12 Kuciak	326	'98	-	-	-	-	-	-	24 / 19 79%	-	2	-	-	-	-	-	3	3
2 Pietrzak	282	'98	1 / 1	0.07	1 / 1 100%	1	-	-	39 / 26 67%	-	15	5 / 3 60%	1 / 1 100%	4 / 2 50%	-	1 / 1 100%	6	7
4 Toberts	303	'98	-	-	-	1	1	-	20 / 16 80%	-	11	7 / 6 86%	5 / 4 80%	2 / 2 100%	-	1 / 1 100%	1	5
25 Nalepa	253	'98	-	-	-	2	1	-	20 / 13 65%	-	6	16 / 10 63%	6 / 5 83%	10 / 5 50%	-	2 / 1 50%	1	7
19 Fila	327	'96	-	0.03	1 / 0 0%	2	2	-	31 / 26 84%	-	18	18 / 10 56%	4 / 1 25%	14 / 9 64%	3 / 2 67%	4 / 3 75%	6	4
88 Kaluzinski	268	'98	-	0.02	1 / 1 100%	1	-	-	28 / 21 75%	2 / 0 0%	22	8 / 4 50%	1 / 1 100%	7 / 3 43%	2 / 0 0%	4 / 2 50%	5	7
6 Kubicki	240	'98	-	0.03	1 / 0 0%	2	1	-	37 / 23 62%	-	14	10 / 4 40%	3 / 0 0%	7 / 4 57%	-	2 / 1 50%	7	7
15 Kenny Saief	264	'92	-	0.18	2 / 2 100%	4	3	1	34 / 25 74%	1 / 1 100%	32	16 / 8 50%	7 / 4 57%	9 / 4 44%	2 / 0 0%	3 / 3 100%	14	4
7 Gajos	326	'98	1 / 0	0.14	1 / 1 100%	5	1	-	39 / 26 67%	1 / 1 100%	33	17 / 7 41%	3 / 2 67%	14 / 5 36%	2 / 1 50%	2 / 0 0%	5	3
8 Haydary	273	'93	-	0.04	1 / 0 0%	1	2	1	17 / 13 76%	-	22	17 / 4 24%	3 / 0 0%	14 / 4 29%	2 / 1 50%	3 / 2 67%	9	4
28 Flavio Paixao	302	'98	-	0.06	2 / 1 50%	2	4	2	21 / 15 71%	4 / 2 50%	45	37 / 10 27%	18 / 2 11%	19 / 8 42%	2 / 1 50%	-	22	5
20 Conrado	262	'6	0 / 1	-	-	-	-	-	2 / 1 50%	1 / 1 100%	2	-	-	-	-	-	1	-
5 Kopacz	-	'4	-	-	-	-	-	-	2 / 1 50%	-	2	2 / 1 50%	1 / 1 100%	1 / 0 0%	-	-	1	-
11 Mihalik	280	'1	1 / 0	0.59	1 / 1 100%	-	-	-	1 / 1 100%	-	2	-	-	-	-	-	-	-

Terminy

Atak

Posiadanie piłki przez jedną drużynę z przejściem na połowę przeciwnika.

Kontratak

Atak z gry, który rozwija się bezpośrednio po przejęciu piłki od przeciwnika. Kontratak trwa nie więcej niż 30 sekund. Prędkość ruchu do bramki przeciwnika przy tym ataku wynosi nie mniej niż 2,6 m/s.

Atak pozycyjny

Atak z gry lub ze stałych fragmentów (wyrzut z autu, rzut wolny). Pozycyjny atak trwa więcej niż 30 sekund lub prędkość ruchu drużyny do bramki przeciwnika jest mniejsza niż 2,6 m/s.

Atak po rzucie wolnym lub wyrzucie z autu

Atak po rozegraniu rzutu różnego, rzutu wolnego lub wyrzutu z autu, przy którym pierwszym lub drugim zagranieniem jest strzał na bramkę lub dośrodkowanie w pole karne.

Atak po rzucie różnym

Akcje drużyny po rozegraniu rzutu różnego aż do straty piłki lub oddalenia piłki przez drużynę przeciwnika do strefy centralnej.

Strzał

Skierowanie piłki do bramki przeciwnika mającej na celu strzelenie bramki. Rejestrowane są strzały celne (w światło bramki), niecelne (w tym strzały w słupek i w poprzeczkę), a także strzały zablokowane przez przeciwnika.

Podanie kluczowe

Podanie do partnera, który jest w sytuacji bramkowej (1 na 1, pusta bramka itd.); podanie do zawodnika, które stwarza realną szansę na zdobycie bramki; podanie które 'odcina' linię obrony w fazie ataku.

Pojedynek

Wszystkie rodzaje pojedynków na boisku. To sumaryczny wskaźnik, zawierający walkę o niekontrolowaną przez nikogo piłkę, pojedynki w powietrzu, dryblingi, odbiory oraz straty, spowodowane odbiorami przeciwnika.

Pojedynek w powietrzu

Walka o piłkę, która znajduje się powyżej poziomu ramion..

Dryblowanie

Aktywna akcja piłkarza, posiadającego piłkę próba ominięcia przeciwnika z pomocą dryblingu. Przy udanym dryblingu zawodnikowi drużyny przeciwnej rejestruje się nieudane odebranie piłki i na odwrót.

Odbiór

Aktywne działanie zawodnika, usiłującego odebrać piłkę zawodnikowi ją posiadającemu (przeciwnikowi w tej sytuacji zostaje zaliczona strata); przeciwdziałanie dryblowaniu przeciwnika również uznaje się za odbiór.

Drybling

Świadomy ruch zawodnika z piłką (przynajmniej trzy kontakty z piłką)

Nieudane przyjęcie piłki

Strata piłki bez starcia z przeciwnikiem, w wyniku nieudanej akcji..

Odzyskane piłki

Akcja piłkarza (przejęcie, przechwyt, wygrany pojedynek), która powoduje stratę piłki przez przeciwnika z dalszą możliwością prowadzenia szybkiego kontrataku.

Strata piłki

Akcja zawodnika (niedokładne podanie, przegrany pojedynek, itd.), która powoduje stratę piłki przez jego drużynę. Jeśli posiadanie piłki zakończy się faulem przeciwnika lub strzałem w światło bramki, to strata nie rejestruje się.

Tempo akcji w ataku

Liczba akcji konstruktywnych na minutę posiadania piłki.

Tempo dokładnych podań

Liczba dokładnych podań na minutę posiadania piłki

Indeks intensywności pojedynków

liczba pojedynków i przechwytych drużyny broniącej - na minutę posiadania piłki przez przeciwnika

xG

System do oceny jakości strzałów wykonanych przez gracza lub drużynę. Liczbę expected goals oblicza się na podstawie rodzaju strzału i strefy, z której został wykonany.