



PKO Bank Polski  
EKSTRAKLASA

KOLEJKA 26   07.03.20		
KONIEC MECZU		
ARKA GDYNIA	1 2	WISŁA PŁOCK
VEJINOVIC 90+7'		GJERTSEN 18' URYGA 62'

## RAPORT STATYSTYCZNY



# STATS

ARKA GDYNIA 1-2 WISŁA PŁOCK

Informacje o meczu

Linia czasu



Średnie pozycje piłkarzy

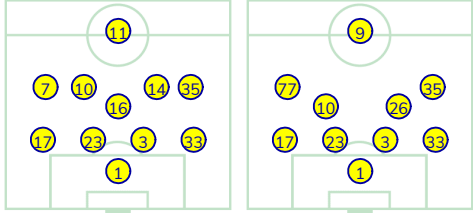
Arka Gdynia

1	Steinbors	
17	Marciniak	
23	Maric	
3	Maghoma	
33	Zbozień	■
16	Deja	■
7	Jankowski	'77 ▼
10	Vejinovic	⊕
14	Nalepa	'72 ▼
35	Młyński	
11	Siemaszko	'56 ▼
77	Mihajlovic	'56 ▲
26	Danch	'72 ▲
9	Skhirtladze	'77 ▲

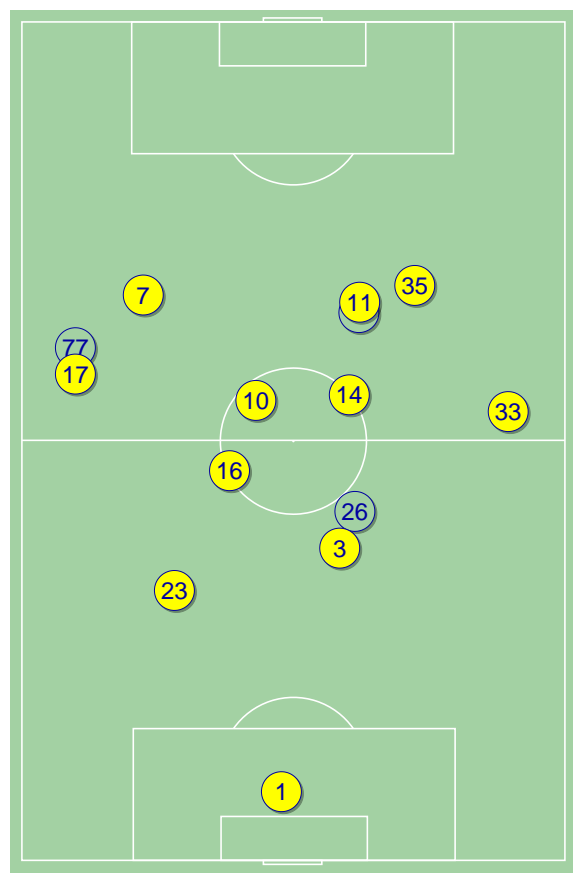
Wisła Płock

30	Dahne	
24	Angel	
18	Uryga	⊕
3	Marcjanik	
2	Michalski	
6	Rasak	■
8	Furman	
9	Szwoch	■ '89 ▼
10	Merebashvili	
27	Gjertsen	⊕ ■ '72 ▼
26	Sheridan	'76 ▼
44	Sahiti	'72 ▲
11	Kuświk	'76 ▲
23	Fojut	'89 ▲

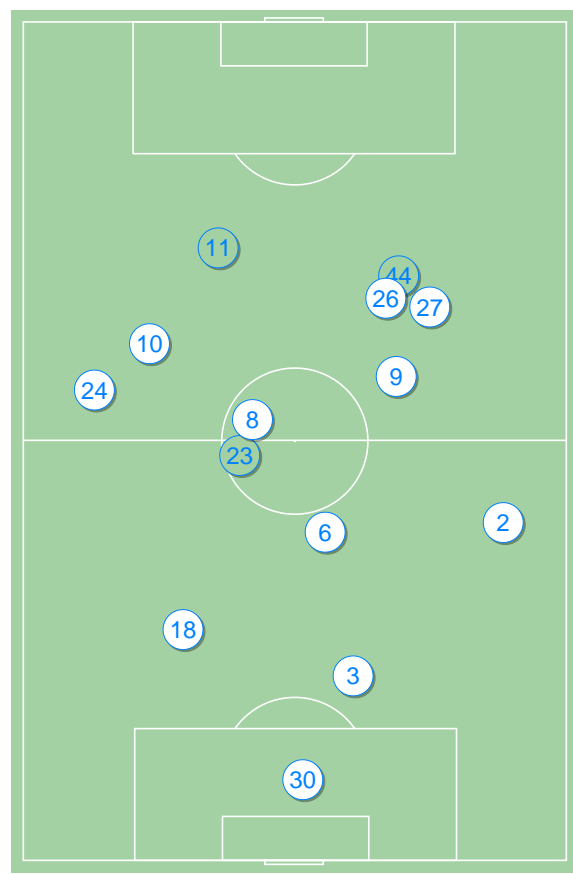
4-1-4-1



POCZĄTEK MECZU KONIEC MECZU

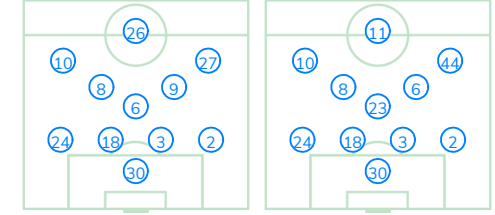


Arka Gdynia ↑



Wisła Płock ↑

4-3-3

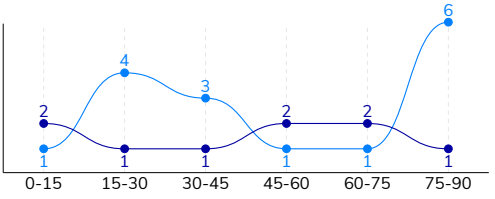


POCZĄTEK MECZU KONIEC MECZU

ARKA GDYNIA 1-2 WISŁA PŁOCK

Główne statystyki

STRZAŁY / CELNE	9 / 3	16 / 7
1 połowa	4 / 1	8 / 4
2 połowa	5 / 2	8 / 3



Strzały niecelne	3	5
Strzały przejęte	3	4
Strzały z pola karnego / celne	5 / 2	6 / 3
Średni dystans do bramki, m	19.5	20
Faule	18	14
Żółte / czerwone kartki	2 / 1	3 / 0
Spalone	3	1
Rzuty różne	5	6

Podania

PODANIA / DOKŁADNE	451 / 345 76%	375 / 286 76%
1 połowa	265 / 208 78%	168 / 123 73%
2 połowa	186 / 137 74%	207 / 163 79%
Podanie kluczowe	6 / 3 50%	22 / 14 64%

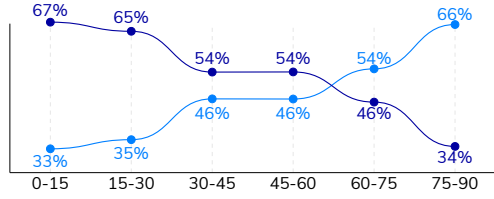
Pojedynki

POJEDYNKI	161 / 84 52%	161 / 77 48%
1 połowa	77 / 38 49%	77 / 39 51%
2 połowa	84 / 46 55%	84 / 38 45%
Pojedynki w powietrzu	49 / 25 51%	49 / 24 49%
Pojedynki na ziemi	112 / 59 53%	112 / 53 47%
Zwody / udane	23 / 13 57%	21 / 10 48%
Odbiory / udane	30 / 20 67%	27 / 14 52%
Straty / na własnej połowie	76 / 20	72 / 22
Nabycie piłki / na połowie przeciwnika	52 / 13	64 / 17

Posiadanie piłki

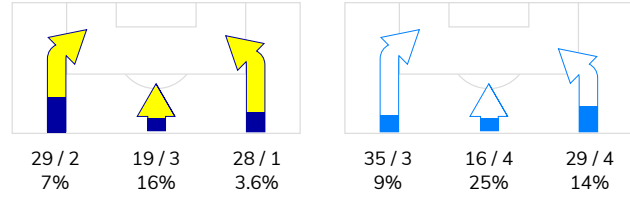
Statystyki drużyn

POSIADANIE PIŁKI	52%	48%
1 połowa	62%	38%
2 połowa	43%	57%

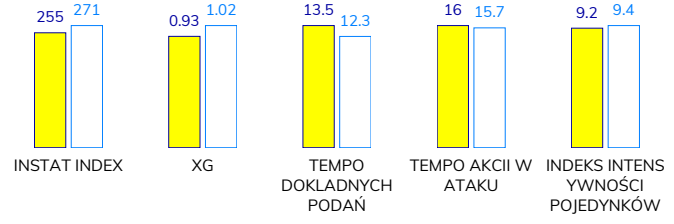


Ataki pozycyjne	61 / 3 4.9%	63 / 7 11%
Kontrataki	15 / 3 20%	17 / 4 24%
Stały fragment w ataku	16 / 3 19%	13 / 5 38%
Strzał z rzutu wolnego / celne	1 / 1 100%	1 / 0 0%
Warianty stałych fragmentów gry	8 / 2 25%	6 / 0 0%
Kombinacyjne rzuty różne	5 / 0 0%	6 / 4 67%
Rzuty karne / strzelone	-	-

STRONY ATAKU



Kluczowe indeksy występu



TOP-3 InStat Index

10 Vejinovic	309	8 Furman	350
33 Zbozień	288	18 Uryga	320
1 Steinbors	281	9 Szwoch	310

TOP-3 Strzały / celne

10 Vejinovic	3 / 1 33%	10 Merebashvili	6 / 2 33%
35 Młyński	3 / 1 33%	9 Szwoch	5 / 2 40%
7 Jankowski	2 / 1 50%	8 Furman	2 / 1 50%

TOP-3 Podania

10 Vejinovic	65 / 44 68%	24 Angel	50 / 43 86%
17 Marciniak	64 / 44 69%	8 Furman	50 / 40 80%
23 Maric	51 / 43 84%	2 Michalski	39 / 30 77%

TOP-3 Podania kluczowe

10 Vejinovic	3 / 2 67%	8 Furman	5 / 5 100%
11 Siemaszko	1 / 1 100%	10 Merebashvili	5 / 2 40%
3 Maghoma	1 / 0 0%	26 Sheridan	3 / 2 67%

TOP-3 Pojedynki

3 Maghoma	19 / 13 68%	6 Rasak	21 / 11 52%
23 Maric	19 / 12 63%	24 Angel	18 / 11 61%
35 Młyński	20 / 10 50%	18 Uryga	14 / 8 57%

TOP-3 Zwody

7 Jankowski	5 / 4 80%	24 Angel	8 / 5 63%
9 Skhirtladze	2 / 2 100%	6 Rasak	2 / 2 100%
14 Nalepa	3 / 1 33%	18 Uryga	1 / 1 100%

## ARKA GDYNIA 1-2 WISŁA PŁOCK

## Statystyka zawodników

## Arka Gdynia

	INSTA T INDEX	Minuty na boisku	Bramki / asysty	xG	Strzały / celne	Faule	Faulow any	Spalony	Podania / dokładne	Podanie kluczowe	Podania przyjęte	Pojedyunki / wygrane	Pojedyunki w powietrzu	Pojedyunki na ziemi	Zwody / udane	Odbiory / udane	Strata piłki	Nabycie piłki
1 Steinbors	281	'99	-	-	-	-	-	-	22 / 18 82%	-	5	-	-	-	-	-	2	4
17 Marciniak	218	'99	-	-	-	2	-	-	64 / 44 69%	-	48	11 / 6 55%	6 / 2 33%	5 / 4 80%	1 / 1 100%	2 / 1 50%	8	8
23 Maric	246	'99	-	-	-	1	1	-	51 / 43 84%	-	29	19 / 12 63%	6 / 4 67%	13 / 8 62%	1 / 1 100%	5 / 3 60%	5	16
3 Maghoma	276	'99	-	-	-	3	-	-	47 / 38 81%	1 / 0 0%	35	19 / 13 68%	9 / 8 89%	10 / 5 50%	1 / 1 100%	-	4	4
33 Zbozień	288	'99	-	-	-	3	-	1	37 / 28 76%	-	22	13 / 7 54%	3 / 1 33%	10 / 6 60%	1 / 0 0%	4 / 4 100%	11	5
16 Deja	263	'40	-	-	-	-	-	-	41 / 35 85%	-	28	9 / 6 67%	2 / 1 50%	7 / 5 71%	-	1 / 1 100%	4	5
7 Jankowski	268	'78	-	0.41	2 / 1 50%	1	3	-	23 / 20 87%	-	32	21 / 9 43%	9 / 4 44%	12 / 5 42%	5 / 4 80%	1 / 1 100%	6	-
10 Vejinovic	309	'99	1 / 0	0.06	3 / 1 33%	-	2	-	65 / 44 68%	3 / 2 67%	49	11 / 7 64%	2 / 1 50%	9 / 6 67%	2 / 1 50%	2 / 2 100%	8	4
14 Nalepa	272	'73	-	0.02	1 / 0 0%	3	-	-	44 / 34 77%	-	32	12 / 6 50%	-	12 / 6 50%	3 / 1 33%	6 / 4 67%	5	3
35 Młyński	242	'99	-	0.44	3 / 1 33%	2	3	-	27 / 17 63%	-	27	20 / 10 50%	4 / 1 25%	16 / 9 56%	3 / 1 33%	6 / 4 67%	10	3
11 Siemaszko	208	'57	-	-	-	1	1	-	7 / 5 71%	1 / 1 100%	12	7 / 3 43%	2 / 1 50%	5 / 2 40%	-	1 / 0 0%	2	-
77 Mihajlovic	245	'42	-	-	-	-	-	1	10 / 9 90%	1 / 0 0%	9	3 / 1 33%	-	3 / 1 33%	3 / 1 33%	-	3	-
26 Danch	216	'26	-	-	-	2	1	1	6 / 5 83%	-	6	11 / 1 9%	4 / 1 25%	7 / 0 0%	1 / 0 0%	2 / 0 0%	3	-
9 Skhirtladze	231	'21	-	-	-	-	2	-	7 / 5 71%	-	12	5 / 3 60%	2 / 1 50%	3 / 2 67%	2 / 2 100%	-	5	-

## Wisła Płock

	INSTA T INDEX	Minuty na boisku	Bramki / asysty	xG	Strzały / celne	Faule	Faulow any	Spalony	Podania / dokładne	Podanie kluczowe	Podania przyjęte	Pojedyunki / wygrane	Pojedyunki w powietrzu	Pojedyunki na ziemi	Zwody / udane	Odbiory / udane	Strata piłki	Nabycie piłki
30 Dahne	250	'99	-	-	-	-	-	-	25 / 21 84%	-	10	-	-	-	-	-	2	7
24 Angel	301	'99	-	0.08	1 / 0 0%	-	2	-	50 / 43 86%	1 / 0 0%	31	18 / 11 61%	3 / 3 100%	15 / 8 53%	8 / 5 63%	2 / 1 50%	6	6
18 Uryga	320	'99	1 / 0	0.17	1 / 1 100%	3	1	-	30 / 26 87%	-	22	14 / 8 57%	8 / 6 75%	6 / 2 33%	1 / 1 100%	3 / 1 33%	4	6
3 Marcjanik	258	'99	-	-	-	1	-	-	33 / 21 64%	-	19	7 / 5 71%	3 / 2 67%	4 / 3 75%	-	-	4	4
2 Michalski	253	'99	-	-	-	1	-	-	39 / 30 77%	-	15	10 / 6 60%	5 / 2 40%	5 / 4 80%	-	3 / 2 67%	6	10
6 Rasak	264	'99	-	-	-	1	1	-	39 / 28 72%	2 / 1 50%	19	21 / 11 52%	6 / 2 33%	15 / 9 60%	2 / 2 100%	8 / 5 63%	6	8
8 Furman	350	'99	-	0.15	2 / 1 50%	1	2	-	50 / 40 80%	5 / 5 100%	35	12 / 8 67%	3 / 2 67%	9 / 6 67%	1 / 1 100%	4 / 3 75%	6	8
9 Szwoch	310	'90	0 / 1	0.27	5 / 2 40%	4	1	-	29 / 19 66%	3 / 1 33%	25	12 / 4 33%	3 / 1 33%	9 / 3 33%	1 / 1 100%	2 / 1 50%	5	7
10 Merebashvili	262	'99	-	0.22	6 / 2 33%	1	6	1	27 / 19 70%	5 / 2 40%	43	20 / 6 30%	1 / 0 0%	19 / 6 32%	7 / 0 0%	1 / 0 0%	14	2
27 Gjertsen	285	'72	1 / 0	0.13	1 / 1 100%	1	2	-	16 / 10 63%	2 / 2 100%	23	16 / 6 38%	5 / 2 40%	11 / 4 36%	-	3 / 1 33%	8	3
26 Sheridan	257	'77	0 / 1	-	-	1	1	-	14 / 11 79%	3 / 2 67%	22	20 / 7 35%	7 / 1 14%	13 / 6 46%	-	1 / 0 0%	7	-
44 Sahiti	233	'26	-	-	-	-	-	-	10 / 7 70%	1 / 1 100%	7	3 / 1 33%	1 / 1 100%	2 / 0 0%	1 / 0 0%	-	2	2
11 Kuświk	224	'21	-	-	-	-	2	-	6 / 6 100%	-	12	8 / 4 50%	4 / 2 50%	4 / 2 50%	-	-	1	-
23 Fojut	230	'8	-	-	-	-	-	-	7 / 5 71%	-	2	-	-	-	-	-	1	1



## Terminy

**Atak**

To posiadanie piłki przez jedną drużynę z przejściem na połowę przeciwnika.

**Szybki atak (kontratak)**

atak z gry, który rozwija się bezpośrednio po przejęciu piłki od przeciwnika. Szybki atak trwa nie więcej niż 30 sekund. Prędkość ruchu do bramki przeciwnika przy tym ataku wynosi nie mniej niż 2,6 m/s.

**Atak pozycyjny**

Atak z gry lub stałych fragmentów (aut, rzut wolny). Pozycyjny atak trwa więcej niż 30s lub prędkość ruchu drużyny do bramki przeciwnika jest mniejsza niż 2,6 m/s.

**Atak z rzutu wolnego lub autu.**

Atak po rozegraniu rzutu wolnego lub autu, przy którym pierwszym lub drugim działaniem jest strzał na bramkę, lub podanie w pole karne przeciwnika.

**Atak z rzutu różnego.**

Akcje drużyny po rozegraniu rzutu różnego aż do końca posiadania piłki lub oddalenia piłki przez drużynę przeciwnika do strefy centralnej.

**Strzał**

Skierowanie piłki do bramki przeciwnika mającej na względzie strzelenie bramki. Rejestrowane są strzały celne (w światło bramki), niecelne (w tym strzały w słupek i w poprzeczkę), a także strzały przejęte przez przeciwnika.

**Podanie kluczowe**

Podanie do partnera, który jest w sytuacji bramkowej (1 na 1, pusta bramka itd.); podanie do zawodnika, które stwarza realną szansę na zdobycie bramki; podanie które 'odcina' linię obrony w fazie ataku.

**Pojedynki**

Wszystkie rodzaje pojedynków na boisku. To sumaryczny wskaźnik, zawierający walkę o niekontrolowaną przez nikogo piłkę zarówno na ziemi jak i w powietrzu, dryblingi, odbiory oraz straty, spowodowane odbiorami przeciwnika.

**Pojedynki w powietrzu**

Walka o piłkę, która znajduje się powyżej poziomu ramion.

**Dryblowanie**

Aktywna akcja piłkarza, posiadającego piłkę próba ominięcia przeciwnika z pomocą dryblingu. Przy udanym dryblingu zawodnikowi drużyny przeciwnej rejestruje się nieudane odebranie piłki i na odwrót.

**Odbiory**

Aktywne działanie zawodnika, usiłującego odebrać piłkę zawodnikowi ją posiadającemu (przeciwnikowi w tej sytuacji zostaje zaliczona strata); przeciwdziałanie dryblowaniu przeciwnika również uznaje się za odbiór.

**Drybling**

Świadomy ruch zawodnika z piłką (przynajmniej trzy kontakty z piłką)

**Nieudane przyjęcie piłki**

Strata piłki bez starcia z przeciwnikiem, w wyniku nieudanej akcji.

**Nabycie piłki**

Akcja piłkarza (przejęcie, przechwyt, wygrany pojedynek), która powoduje stratę piłki przez przeciwnika z dalszą możliwością prowadzenia szybkiego ataku.

**Strata piłki**

Akcja zawodnika (nieudane podanie, przegrany pojedynek, itd.), która powoduje stratę piłki przez jego drużynę. Jeśli posiadanie piłki zakończy się faulem przeciwnika lub strzałem w światło bramki, to strata nie rejestruje się.

**Tempo akcji w ataku**

Liczba akcji skierowanych na atak w momencie posiadania piłki.

**Tempo dokładnych podań**

Liczba dokładnych podań w momencie posiadania piłki

**Indeks intensywności pojedynków**

liczba pojedynków i przechwytyw drużyny broniącej- na minutę -w czasie posiadania piłki przez przeciwnika

**xG**

System do oceny jakości strzałów wykonanych przez gracza lub drużynę. Liczbę expected goals oblicza się na podstawie rodzaju strzału i strefy, z której został wykonany.