



PKO Bank Polski
EKSTRAKLASA

KOLEJKA 10 29.09.19		
KONIEC MECZU		
ARKA GDYNIA	0 0	PIAST GLIWICE

RAPORT STATYSTYCZNY

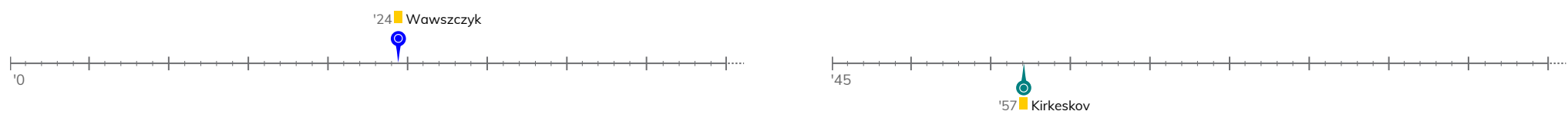


STATS

ARKA GDYNIA 0-0 PIAST GLIWICE

Informacje o meczu

Linia czasu



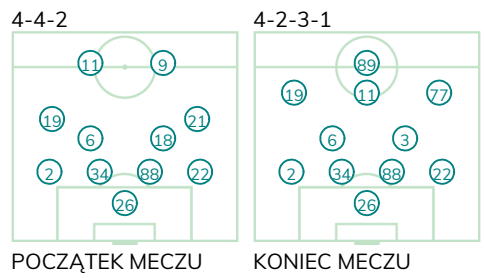
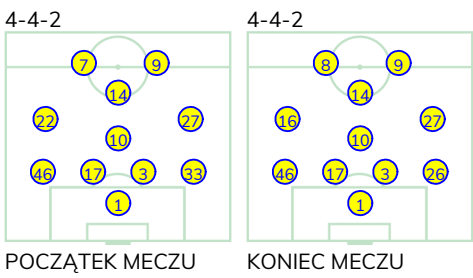
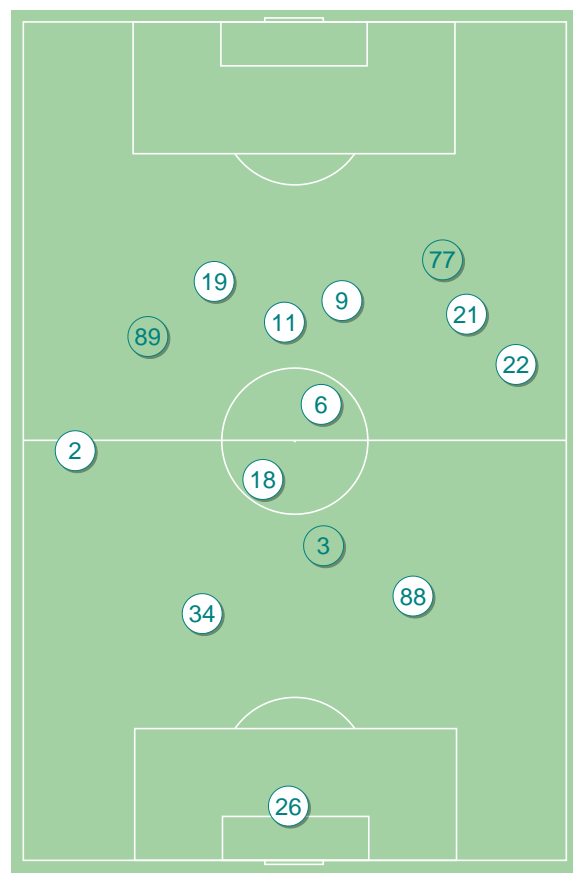
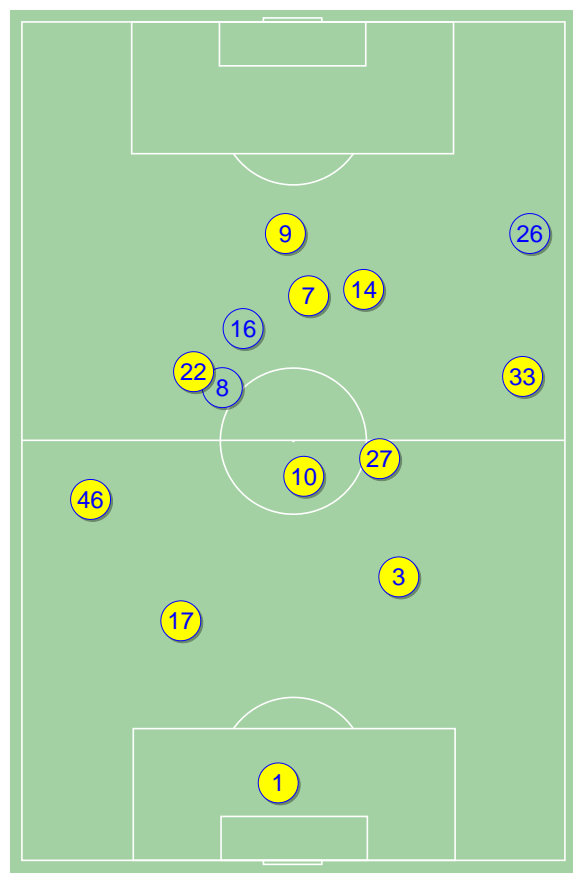
Średnie pozycje piłkarzy

Arka Gdynia

1	Steinbors	
46	Wawszczyk	■
17	Marciniak	
3	Maghoma	
33	Zbozień	'85 ▼
10	Vejinovic	
22	Busuladzic	'76 ▼
27	Budziński	
14	Nalepa	
7	Jankowski	'88 ▼
9	Skhirtladze	
16	Deja	'76 ▲
26	Danch	'85 ▲
8	Marcus Oliveira	'88 ▲

Piast Gliwice

26	Plach	
2	Kirkeskov	■
34	Malarczyk	
88	Korun	
22	Mokwa	
6	Hateley	
18	Sokołowski	'72 ▼
19	Milewski	
21	Gerard Badia	'88 ▼
11	Jorge Felix	
9	Parzyszek	'74 ▼
3	Jodłowiec	'72 ▲
89	Tuszyński	'74 ▲
77	Mendes Alves	'88 ▲



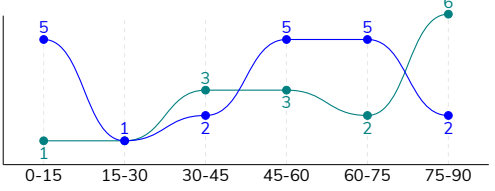
Arka Gdynia ↑

Piast Gliwice ↑

ARKA GDYNIA 0-0 PIAST GLIWICE

Główne statystyki

STRZAŁY / CELNE	20 / 6	16 / 6
1 połowa	8 / 2	5 / 3
2 połowa	12 / 4	11 / 3



Strzały niecelne	9	3
Strzały przejęte	5	7
Strzały z pola karnego / celne	10 / 2	7 / 4
Średni dystans do bramki, m	17.9	19.5
Faule	15	13
Żółte / czerwone kartki	1 / 0	1 / 0
Spalone	2	1
Rzuty różne	6	8

Podania

PODANIA / DOKŁADNE	490 / 401 82%	425 / 329 77%
1 połowa	220 / 178 81%	220 / 173 79%
2 połowa	270 / 223 83%	205 / 156 76%
Podanie kluczowe	12 / 9 75%	6 / 2 33%

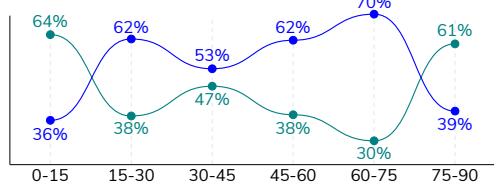
Pojedynki

POJEDYNKI	188 / 100 53%	188 / 88 47%
1 połowa	95 / 50 53%	95 / 45 47%
2 połowa	93 / 50 54%	93 / 43 46%
Pojedynki w powietrzu	71 / 35 49%	71 / 36 51%
Pojedynki na ziemi	117 / 65 56%	117 / 52 44%
Zwody / udane	31 / 16 52%	24 / 12 50%
Odbiory / udane	29 / 17 59%	36 / 20 56%
Straty / na własnej połowie	60 / 13	69 / 14
Nabycie piłki / na połowie przeciwnika	50 / 7	44 / 8

Posiadanie piłki

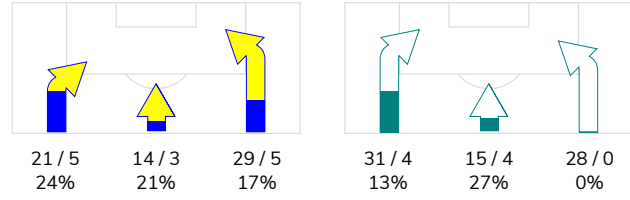
Statystyki drużyn

POSIADANIE PIŁKI	52%	48%
1 połowa	49%	51%
2 połowa	54%	46%

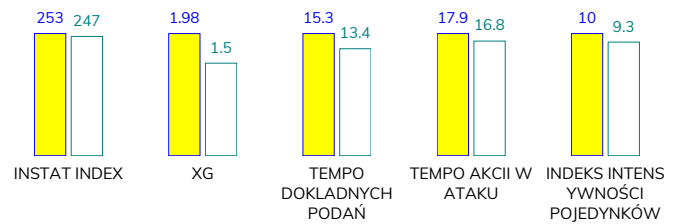


Ataki pozycyjne	52 / 9 17%	62 / 5 8%
Kontrataki	12 / 5 42%	12 / 3 25%
Stały fragment w ataku	11 / 5 45%	17 / 7 41%
Strzał z rzutu wolnego / celne	-	1 / 0 0%
Warianty stałych fragmentów gry	2 / 2 100%	7 / 1 14%
Kombinacyjne rzuty różne	6 / 3 50%	8 / 5 63%
Rzuty karne / strzelone	-	-

STRONY ATAKU



Kluczowe indeksy występu



TOP-3 InStat Index



1 Steinbors	323	26 Plach	343
9 Skhirtladze	296	34 Malarczyk	303
7 Jankowski	261	6 Hateley	263



TOP-3 Strzały / celne



9 Skhirtladze	6 / 3 50%	6 Hateley	4 / 2 50%
14 Nalepa	3 / 1 33%	9 Parzyszek	3 / 2 67%
22 Busuladzic	3 / 1 33%	77 Mendes Alves	2 / 1 50%



TOP-3 Podania



10 Vejinovic	68 / 64 94%	22 Mokwa	64 / 51 80%
27 Budziński	52 / 49 94%	2 Kirkeskov	66 / 49 74%
17 Marciniak	54 / 44 81%	6 Hateley	47 / 37 79%



TOP-3 Podania kluczowe



9 Skhirtladze	4 / 3 75%	21 Gerard Badia	2 / 1 50%
14 Nalepa	4 / 3 75%	3 Jodłowiec	1 / 1 100%
7 Jankowski	3 / 2 67%	11 Jorge Felix	2 / 0 0%



TOP-3 Pojedynki



17 Marciniak	30 / 20 67%	6 Hateley	22 / 13 59%
10 Vejinovic	26 / 13 50%	9 Parzyszek	28 / 10 36%
3 Maghoma	18 / 12 67%	2 Kirkeskov	14 / 9 64%



TOP-3 Zwody



10 Vejinovic	6 / 3 50%	89 Tuszyski	4 / 2 50%
9 Skhirtladze	7 / 2 29%	11 Jorge Felix	4 / 2 50%
3 Maghoma	2 / 2 100%	22 Mokwa	3 / 2 67%

ARKA GDYNIA 0-0 PIAST GLIWICE

Statystyka zawodników

Arka Gdynia

	INSTA T INDEX	Minuty na boisku	Bramki / asysty	xG	Strzały / celne	Faule	Faulow any	Spalony	Podania / dokładne	Podanie kluczowe	Podania przyjęte	Pojedyunki / wygrane	Pojedyunki w powietrzu	Pojedyunki na ziemi	Zwody / udane	Odbiory / udane	Strata piłki	Nabycie piłki
1 Steinbors	323	'100	-	-	-	-	1	-	23 / 19 83%	-	7	1 / 1 100%	-	1 / 1 100%	-	-	2	4
46 Wawrzyszczak	228	'100	-	-	-	1	1	-	47 / 34 72%	-	25	8 / 5 63%	2 / 0 0%	6 / 5 83%	1 / 0 0%	2 / 2 100%	7	8
17 Marciniak	256	'100	-	0.28	1 / 0 0%	2	-	-	54 / 44 81%	-	33	30 / 20 67%	18 / 13 72%	12 / 7 58%	1 / 1 100%	2 / 0 0%	3	15
3 Maghoma	255	'100	-	0.04	1 / 1 100%	5	1	-	37 / 30 81%	-	25	18 / 12 67%	8 / 5 63%	10 / 7 70%	2 / 2 100%	3 / 2 67%	-	5
33 Zbozień	249	'89	-	-	-	-	1	-	34 / 27 79%	1 / 1 100%	32	14 / 7 50%	5 / 2 40%	9 / 5 56%	2 / 1 50%	2 / 2 100%	8	3
10 Vejinovic	260	'100	-	0.05	2 / 0 0%	2	3	-	68 / 64 94%	-	60	26 / 13 50%	5 / 2 40%	21 / 11 52%	6 / 3 50%	9 / 4 44%	6	4
22 Busuladzic	240	'80	-	0.38	3 / 1 33%	1	1	1	42 / 35 83%	-	41	14 / 7 50%	7 / 2 29%	7 / 5 71%	1 / 1 100%	1 / 1 100%	7	1
27 Budziński	248	'100	-	0.02	1 / 0 0%	-	1	-	52 / 49 94%	-	37	14 / 7 50%	2 / 1 50%	12 / 6 50%	2 / 1 50%	5 / 3 60%	4	4
14 Nalepa	239	'100	-	0.17	3 / 1 33%	1	1	-	39 / 22 56%	4 / 3 75%	32	12 / 4 33%	2 / 0 0%	10 / 4 40%	4 / 1 25%	2 / 1 50%	9	3
7 Jankowski	261	'92	-	0.40	3 / 0 0%	1	-	-	30 / 24 80%	3 / 2 67%	37	18 / 9 50%	10 / 5 50%	8 / 4 50%	2 / 2 100%	2 / 1 50%	3	1
9 Skhirtladze	296	'100	-	0.64	6 / 3 50%	2	1	1	36 / 31 86%	4 / 3 75%	48	22 / 8 36%	6 / 1 17%	16 / 7 44%	7 / 2 29%	1 / 1 100%	8	2
16 Deja	250	'19	-	-	-	-	1	-	12 / 11 92%	-	10	5 / 5 100%	3 / 3 100%	2 / 2 100%	2 / 2 100%	-	1	-
26 Danch	239	'10	-	-	-	-	-	-	7 / 5 71%	-	5	3 / 0 0%	1 / 0 0%	2 / 0 0%	1 / 0 0%	-	-	-
8 Marcus Oliveira	202	'7	-	-	-	-	1	-	9 / 6 67%	-	9	3 / 2 67%	2 / 1 50%	1 / 1 100%	-	-	2	-

Piast Gliwice

	INSTA T INDEX	Minuty na boisku	Bramki / asysty	xG	Strzały / celne	Faule	Faulow any	Spalony	Podania / dokładne	Podanie kluczowe	Podania przyjęte	Pojedyunki / wygrane	Pojedyunki w powietrzu	Pojedyunki na ziemi	Zwody / udane	Odbiory / udane	Strata piłki	Nabycie piłki
26 Plach	343	'100	-	-	-	-	1	-	34 / 29 85%	-	14	-	-	-	-	-	4	2
2 Kirkeskov	251	'100	-	-	-	2	1	-	66 / 49 74%	1 / 0 0%	45	14 / 9 64%	3 / 3 100%	11 / 6 55%	3 / 1 33%	7 / 4 57%	8	4
34 Malarczyk	303	'100	-	0.12	1 / 1 100%	-	1	-	26 / 23 88%	-	21	11 / 9 82%	6 / 5 83%	5 / 4 80%	-	4 / 3 75%	-	7
88 Korun	235	'100	-	0.11	2 / 0 0%	2	-	-	29 / 24 83%	-	19	17 / 7 41%	6 / 3 50%	11 / 4 36%	-	3 / 1 33%	7	9
22 Mokwa	236	'100	-	-	-	1	-	-	64 / 51 80%	-	39	11 / 7 64%	3 / 2 67%	8 / 5 63%	3 / 2 67%	3 / 2 67%	5	4
6 Hateley	263	'100	-	0.15	4 / 2 50%	2	-	-	47 / 37 79%	-	28	22 / 13 59%	7 / 6 86%	15 / 7 47%	3 / 2 67%	3 / 2 67%	7	4
18 Sokółowski	249	'76	-	-	-	2	1	-	16 / 14 88%	-	10	15 / 8 53%	6 / 3 50%	9 / 5 56%	1 / 1 100%	5 / 3 60%	2	5
19 Milewski	239	'100	-	-	-	2	3	-	26 / 20 77%	-	25	16 / 8 50%	2 / 1 50%	14 / 7 50%	3 / 1 33%	4 / 3 75%	6	3
21 Gerard Badia	213	'92	-	0.08	2 / 0 0%	-	2	1	46 / 33 72%	2 / 1 50%	36	12 / 4 33%	5 / 3 60%	7 / 1 14%	2 / 0 0%	1 / 0 0%	5	2
11 Jorge Felix	213	'100	-	0.06	1 / 0 0%	1	2	-	32 / 22 69%	2 / 0 0%	39	26 / 8 31%	11 / 2 18%	15 / 6 40%	4 / 2 50%	2 / 1 50%	9	1
9 Parzyszek	235	'78	-	0.38	3 / 2 67%	-	1	-	16 / 10 63%	-	32	28 / 10 36%	17 / 8 47%	11 / 2 18%	-	1 / 0 0%	9	-
3 Jodłowiec	231	'23	-	0.14	1 / 0 0%	1	1	-	15 / 12 80%	1 / 1 100%	8	6 / 2 33%	3 / 0 0%	3 / 2 67%	-	2 / 1 50%	3	3
89 Tuszyński	204	'21	-	-	-	-	-	-	5 / 4 80%	-	8	8 / 2 25%	2 / 0 0%	6 / 2 33%	4 / 2 50%	1 / 0 0%	2	-
77 Mendes Alves	241	'7	-	0.46	2 / 1 50%	-	-	-	3 / 1 33%	-	5	2 / 1 50%	-	2 / 1 50%	1 / 1 100%	-	2	-

Terminy

Atak

To posiadanie piłki przez jedną drużynę z przejściem na połowę przeciwnika.

Szybki atak (kontratak)

atak z gry, który rozwija się bezpośrednio po przejęciu piłki od przeciwnika. Szybki atak trwa nie więcej niż 30 sekund. Prędkość ruchu do bramki przeciwnika przy tym ataku wynosi nie mniej niż 2,6 m/s.

Atak pozycyjny

Atak z gry lub stałych fragmentów (aut, rzut wolny). Pozycyjny atak trwa więcej niż 30s lub prędkość ruchu drużyny do bramki przeciwnika jest mniejsza niż 2,6 m/s.

Atak z rzutu wolnego lub autu.

Atak po rozegraniu rzutu wolnego lub autu, przy którym pierwszym lub drugim działaniem jest strzał na bramkę, lub podanie w pole karne przeciwnika.

Atak z rzutu różnego.

Akcje drużyny po rozegraniu rzutu różnego aż do końca posiadania piłki lub oddalenia piłki przez drużynę przeciwnika do strefy centralnej.

Strzał

Skierowanie piłki do bramki przeciwnika mającej na względzie strzelenie bramki. Rejestrowane są strzały celne (w światło bramki), niecelne (w tym strzały w słupek i w poprzeczkę), a także strzały przejęte przez przeciwnika.

Podanie kluczowe

Podanie do partnera, który jest w sytuacji bramkowej (1 na 1, pusta bramka itd.); podanie do zawodnika, które stwarza realną szansę na zdobycie bramki; podanie które 'odcina' linię obrony w fazie ataku.

Pojedynki

Wszystkie rodzaje walki o piłkę piłkarzy na boisku. Pojedynki nie są rejestrowane dodatkowo, jest to sumaryczny wskaźnik, zawiera walkę o piłkę w neutralnym położeniu zarówno na ziemi jak i w powietrzu, dryblingi, odebrania piłki oraz utraty piłki przy odbiorach przeciwnika

Pojedynki w powietrzu

Walka o piłkę, która znajduje się powyżej poziomu ramion.

Dryblowanie

Aktywna akcja piłkarza, posiadającego piłkę próba ominięcia przeciwnika z pomocą dryblingu. Przy udanym dryblingu zawodnikowi drużyny przeciwnej rejestruje się nieudane odebranie piłki i na odwrót.

Odebranie piłki przeciwnikowi i strata piłki w walce

Aktywne działania zawodnika, usiłującego odebrać piłkę zawodnikowi posiadającemu ją (przeciwnikowi rejestruje się strata piłki poprzez odebranie); odebranie to także przeszkadzanie w dryblowaniu przeciwnikowi.

Posiadanie piłki

Ruch zawodnika z piłką (mniej niż 3 dotknięcia piłki).

Nieudane przyjęcie piłki (nieudana kontrola nad piłką)

Strata piłki bez jakiegokolwiek walki z przeciwnikiem, spowodowana przez techniczne błędy rywala.

Nabycie piłki

Akcja piłkarza (przejęcie, przechwyt, wygrany pojedynek), która powoduje stratę piłki przez przeciwnika z dalszą możliwością prowadzenia szybkiego ataku.

Strata piłki

Akcja zawodnika (niedokładne podanie, przegrany pojedynek, itd.), która powoduje stratę piłki przez jego drużynę. Jeśli posiadanie piłki zakończy się faulem przeciwnika lub strzałem w światło bramki, to strata nie rejestruje się.

Tempo akcji w ataku

Liczba akcji skierowanych na atak w momencie posiadania piłki.

Tempo dokładnych podań

Liczba dokładnych podań w momencie posiadania piłki

Indeks intensywności pojedynków

liczba pojedynków i przechwytych drużyny broniącej- na minutę -w czasie posiadania piłki przez przeciwnika

xG

System do oceny jakości strzałów wykonanych przez gracza lub drużynę. Liczbę expected goals oblicza się na podstawie rodzaju strzału i strefy, z której został wykonany.