



PKO Bank Polski  
EKSTRAKLASA

KOLEJKA 24   01.03.20		
KONIEC MECZU		
ARKA GDYNIA	1 1	ŁKS ŁÓDŹ
VEJINOVIC 57'		MARTINS GUIMARAES 90+4'

## RAPORT STATYSTYCZNY

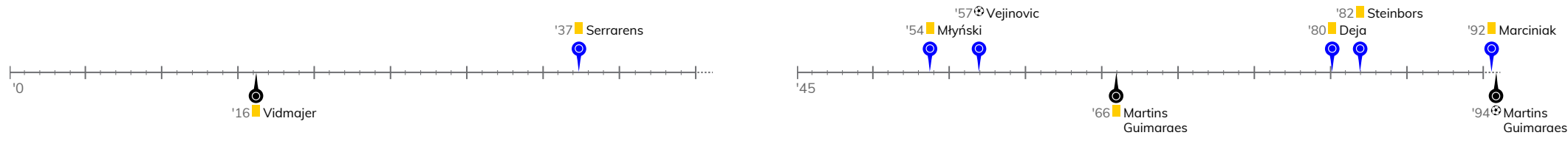


# STATS

ARKA GDYNIA 1-1 ŁKS ŁÓDŹ

Informacje o meczu

Linia czasu



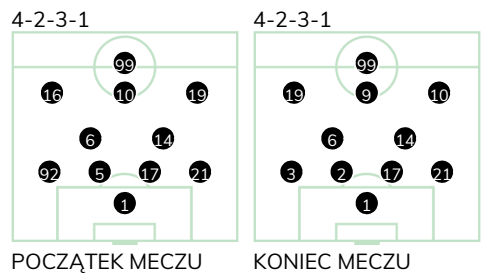
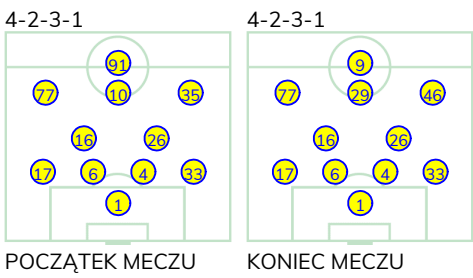
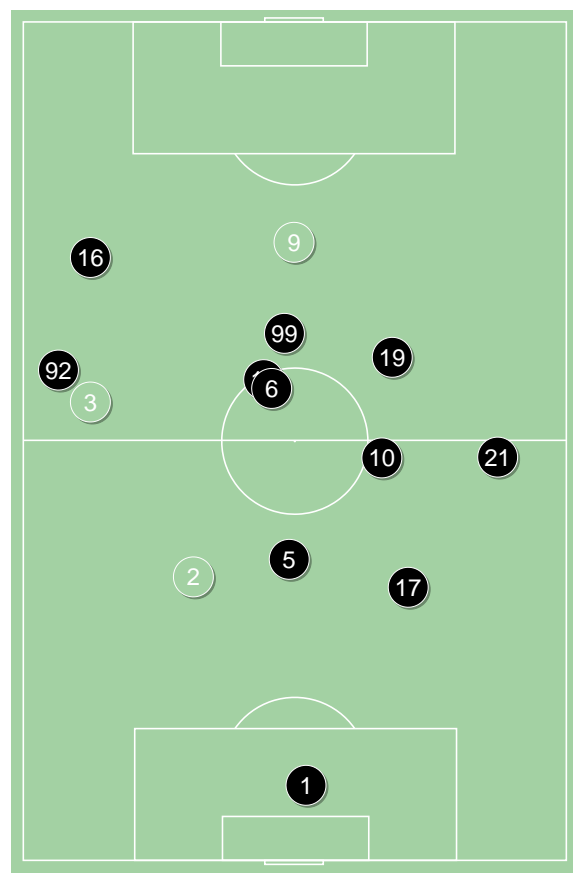
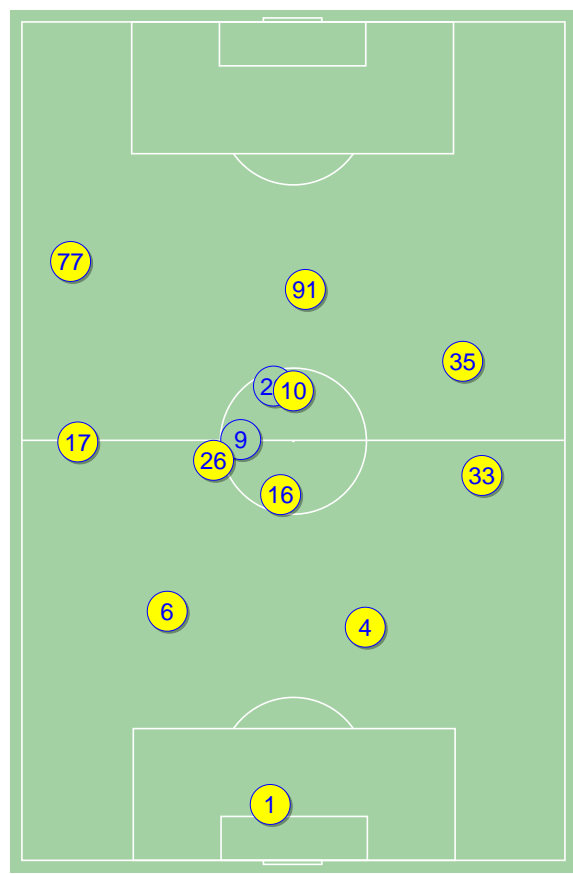
Średnie pozycje piłkarzy

Arka Gdynia

1	Steinbors	■	
17	Marciniak	■	
6	Helstrup		
4	Bergqvist		
33	Zbozień		
16	Deja	■	
26	Danch		
77	Mihajlovic		
10	Vejinovic	⊕	'89▼
35	Młyński	■	'95▼
91	Serrarens	■	'59▼
29	Zawada		'59▲
9	Skhirtladze		'89▲
46	Wawszczyk		'95▲

ŁKS Łódź

1	Malarz		
92	Vidmajer	■	'46▼
5	Dąbrowski		'7▼
17	Moros Gracia		
21	Grzesik		
6	Wolski		
14	Martins Guimaraes	⊕ ■	
16	Ratajczyk		'69▼
10	Antonio Dominguez		
19	Trąbka		
99	Wróbel		
2	Sobociński		'7▲
3	Klimczak		'46▲
9	Corral Valero		'69▲



Arka Gdynia ↑

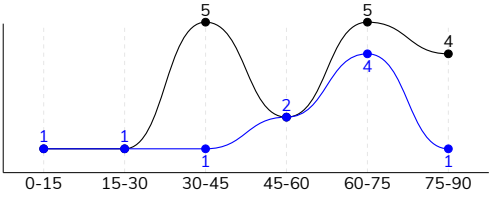
ŁKS Łódź ↑

ARKA GDYNIA 1-1 ŁKS ŁÓDŹ

Statystyki drużyn

Główne statystyki

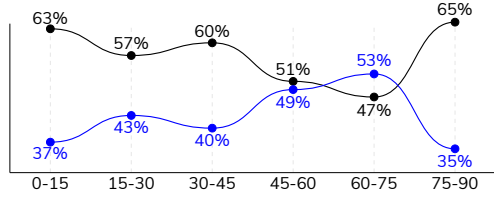
STRZAŁY / CELNE	10 / 2	18 / 4
1 połowa	3 / 0	7 / 1
2 połowa	7 / 2	11 / 3



Strzały niecelne	6	6
Strzały przejęte	2	8
Strzały z pola karnego / celne	8 / 2	11 / 2
Średni dystans do bramki, m	15.6	18.5
Faule	27	19
Żółte / czerwone kartki	5 / 0	2 / 0
Spalone	2	-
Rzuty różne	4	3

Posiadanie piłki

POSIADANIE PIŁKI	42%	58%
1 połowa	40%	60%
2 połowa	45%	55%



Ataki pozycyjne	55 / 5 9%	72 / 9 13%
Kontrataki	19 / 1 5%	14 / 4 29%
Stały fragment w ataku	13 / 4 31%	11 / 3 27%
Strzał z rzutu wolnego / celne	-	1 / 1 100%
Warianty stałych fragmentów gry	5 / 1 20%	6 / 1 17%
Kombinacyjne rzuty różne	4 / 1 25%	3 / 1 33%
Rzuty karne / strzelone	-	-

TOP-3 InStat Index

10 Vejinovic	301	14 Martins Guimaraes	315
33 Zbozień	269	2 Sobociński	275
4 Bergqvist	253	19 Trqbka	269

TOP-3 Strzały / celne

10 Vejinovic	2 / 1 50%	19 Trqbka	3 / 2 67%
33 Zbozień	2 / 1 50%	10 Antonio Dominguez	3 / 1 33%
29 Zawada	2 / 0 0%	14 Martins Guimaraes	2 / 1 50%

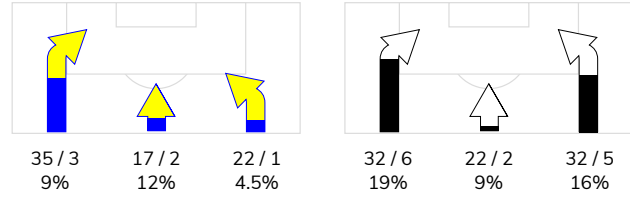
TOP-3 Podania

10 Vejinovic	54 / 38 70%	10 Antonio Dominguez	61 / 50 82%
33 Zbozień	38 / 31 82%	17 Moros Gracia	49 / 45 92%
16 Deja	38 / 29 76%	14 Martins Guimaraes	52 / 43 83%

Podania

PODANIA / DOKŁADNE	364 / 267 73%	460 / 367 80%
1 połowa	175 / 130 74%	239 / 189 79%
2 połowa	189 / 137 72%	221 / 178 81%
Podanie kluczowe	8 / 3 38%	19 / 12 63%

STRONY ATAKU



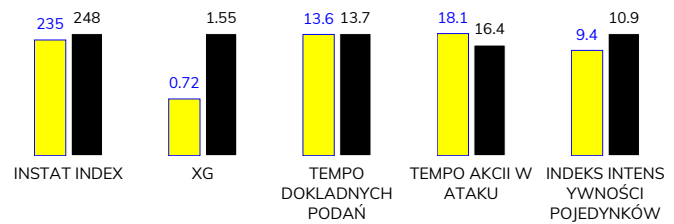
TOP-3 Podania kluczowe

16 Deja	2 / 1 50%	10 Antonio Dominguez	4 / 3 75%
35 Młyński	2 / 1 50%	6 Wolski	4 / 2 50%
77 Mihajlovic	1 / 1 100%	19 Trqbka	4 / 2 50%

Pojedynki

POJEDYNKI	170 / 89 52%	170 / 81 48%
1 połowa	75 / 39 52%	75 / 36 48%
2 połowa	95 / 50 53%	95 / 45 47%
Pojedynki w powietrzu	58 / 32 55%	58 / 26 45%
Pojedynki na ziemi	112 / 57 51%	112 / 55 49%
Zwody / udane	24 / 13 54%	28 / 19 68%
Odbiory / udane	43 / 24 56%	27 / 14 52%
Straty / na własnej połowie	79 / 13	76 / 18
Nabycie piłki / na połowie przeciwnika	57 / 12	47 / 5

Kluczowe indeksy występu



TOP-3 Pojedynki

33 Zbozień	22 / 14 64%	99 Wróbel	25 / 14 56%
10 Vejinovic	16 / 11 69%	14 Martins Guimaraes	21 / 12 57%
26 Danch	22 / 10 45%	2 Sobociński	18 / 10 56%

TOP-3 Zwody

77 Mihajlovic	5 / 3 60%	16 Ratajczyk	11 / 6 55%
10 Vejinovic	3 / 2 67%	14 Martins Guimaraes	5 / 4 80%
29 Zawada	3 / 2 67%	10 Antonio Dominguez	4 / 3 75%

## ARKA GDYNIA 1-1 ŁKS ŁÓDŹ

## Statystyka zawodników

## Arka Gdynia

	INSTA T INDEX	Minuty na boisku	Bramki / asysty	xG	Strzały / celne	Faule	Faulow any	Spalony	Podania / dokładne	Podanie kluczowe	Podania przyjęte	Pojedyunki / wygrane	Pojedyunki w powietrzu	Pojedyunki na ziemi	Zwody / udane	Odbiory / udane	Strata piłki	Nabycie piłki
1 Steinbors	239	'97	-	-	-	-	1	-	24 / 22 92%	-	6	1 / 1 100%	1 / 1 100%	-	-	-	1	5
17 Marciniak	193	'97	-	-	-	3	1	-	40 / 23 58%	1 / 0 0%	29	11 / 4 36%	4 / 2 50%	7 / 2 29%	1 / 0 0%	1 / 0 0%	8	3
6 Helstrup	246	'97	-	-	-	1	-	-	42 / 28 67%	-	21	11 / 10 91%	6 / 6 100%	5 / 4 80%	-	-	7	8
4 Bergqvist	253	'97	-	-	-	-	1	-	29 / 24 83%	-	17	9 / 5 56%	6 / 3 50%	3 / 2 67%	-	2 / 1 50%	4	7
33 Zbozień	269	'97	-	0.05	2 / 1 50%	2	1	-	38 / 31 82%	-	18	22 / 14 64%	10 / 5 50%	12 / 9 75%	2 / 2 100%	8 / 5 63%	3	12
16 Deja	219	'97	-	0.04	1 / 0 0%	2	1	-	38 / 29 76%	2 / 1 50%	19	11 / 5 45%	1 / 1 100%	10 / 4 40%	-	6 / 2 33%	2	8
26 Danch	211	'97	-	-	-	5	1	-	20 / 14 70%	-	16	22 / 10 45%	8 / 2 25%	14 / 8 57%	2 / 2 100%	7 / 5 71%	5	6
77 Mihajlovic	226	'97	-	0.04	1 / 0 0%	2	1	-	25 / 17 68%	1 / 1 100%	31	15 / 6 40%	1 / 0 0%	14 / 6 43%	5 / 3 60%	3 / 2 67%	12	-
10 Vejinovic	301	'89	1 / 0	0.25	2 / 1 50%	3	4	-	54 / 38 70%	-	43	16 / 11 69%	4 / 3 75%	12 / 8 67%	3 / 2 67%	4 / 3 75%	10	3
35 Młyński	227	'96	-	0.04	1 / 0 0%	1	4	-	23 / 17 74%	2 / 1 50%	19	20 / 9 45%	2 / 1 50%	18 / 8 44%	2 / 1 50%	9 / 5 56%	7	5
91 Serrarens	206	'60	-	0.10	1 / 0 0%	4	3	-	14 / 10 71%	-	24	16 / 4 25%	9 / 3 33%	7 / 1 14%	5 / 1 20%	2 / 0 0%	11	-
29 Zawada	231	'36	-	0.20	2 / 0 0%	3	1	2	15 / 13 87%	1 / 0 0%	22	12 / 8 67%	6 / 5 83%	6 / 3 50%	3 / 2 67%	-	7	-
9 Skhirtladze	-	'7	-	-	-	1	-	-	2 / 1 50%	1 / 0 0%	2	4 / 2 50%	-	4 / 2 50%	1 / 0 0%	1 / 1 100%	2	-
46 Wawszczyk	-	'1	-	-	-	-	-	-	-	-	-	-	-	-	-	-	-	-

## ŁKS Łódź

	INSTA T INDEX	Minuty na boisku	Bramki / asysty	xG	Strzały / celne	Faule	Faulow any	Spalony	Podania / dokładne	Podanie kluczowe	Podania przyjęte	Pojedyunki / wygrane	Pojedyunki w powietrzu	Pojedyunki na ziemi	Zwody / udane	Odbiory / udane	Strata piłki	Nabycie piłki
1 Malarz	229	'97	-	-	-	-	-	-	38 / 35 92%	-	12	-	-	-	-	-	2	9
92 Vidmajer	232	'47	-	-	-	3	-	-	29 / 23 79%	-	15	7 / 3 43%	1 / 0 0%	6 / 3 50%	-	2 / 1 50%	1	-
5 Dąbrowski	-	'6	-	-	-	-	-	-	3 / 1 33%	-	3	1 / 0 0%	-	1 / 0 0%	-	-	-	-
17 Moros Gracia	268	'97	0 / 1	-	-	1	-	-	49 / 45 92%	1 / 1 100%	36	6 / 3 50%	4 / 1 25%	2 / 2 100%	-	2 / 2 100%	-	8
21 Grzesik	206	'97	-	0.01	1 / 0 0%	3	1	-	41 / 31 76%	1 / 1 100%	18	19 / 8 42%	5 / 3 60%	14 / 5 36%	1 / 0 0%	7 / 1 14%	4	8
6 Wolski	263	'97	-	0.17	1 / 0 0%	4	1	-	35 / 27 77%	4 / 2 50%	29	13 / 8 62%	2 / 0 0%	11 / 8 73%	2 / 2 100%	5 / 5 100%	9	3
14 Martins Guimaraes	315	'97	1 / 0	0.09	2 / 1 50%	3	2	-	52 / 43 83%	3 / 2 67%	37	21 / 12 57%	5 / 3 60%	16 / 9 56%	5 / 4 80%	2 / 1 50%	7	5
16 Ratajczyk	240	'69	-	0.05	1 / 0 0%	1	1	-	17 / 13 76%	1 / 1 100%	26	20 / 6 30%	3 / 0 0%	17 / 6 35%	11 / 6 55%	2 / 0 0%	6	-
10 Antonio Dominguez	257	'97	-	0.08	3 / 1 33%	-	6	-	61 / 50 82%	4 / 3 75%	57	14 / 6 43%	-	14 / 6 43%	4 / 3 75%	2 / 1 50%	9	4
19 Trąbka	269	'97	-	0.20	3 / 2 67%	-	2	-	41 / 29 71%	4 / 2 50%	34	13 / 5 38%	2 / 0 0%	11 / 5 45%	4 / 3 75%	-	10	2
99 Wróbel	203	'97	-	0.87	5 / 0 0%	1	6	-	18 / 9 50%	1 / 0 0%	31	25 / 14 56%	18 / 10 56%	7 / 4 57%	-	1 / 1 100%	12	-
2 Sobociński	275	'90	-	0.02	1 / 0 0%	2	5	-	53 / 42 79%	-	48	18 / 10 56%	13 / 8 62%	5 / 2 40%	-	2 / 1 50%	11	5
3 Klimczak	252	'49	-	-	-	-	1	-	20 / 16 80%	-	12	6 / 4 67%	-	6 / 4 67%	1 / 1 100%	2 / 1 50%	3	3
9 Corral Valero	216	'27	-	0.06	1 / 0 0%	1	1	-	3 / 3 100%	-	9	7 / 2 29%	5 / 1 20%	2 / 1 50%	-	-	2	-

## Terminy

**Atak**

To posiadanie piłki przez jedną drużynę z przejściem na połowę przeciwnika.

**Szybki atak (kontratak)**

atak z gry, który rozwija się bezpośrednio po przejęciu piłki od przeciwnika. Szybki atak trwa nie więcej niż 30 sekund. Prędkość ruchu do bramki przeciwnika przy tym ataku wynosi nie mniej niż 2,6 m/s.

**Atak pozycyjny**

Atak z gry lub stałych fragmentów (aut, rzut wolny). Pozycyjny atak trwa więcej niż 30s lub prędkość ruchu drużyny do bramki przeciwnika jest mniejsza niż 2,6 m/s.

**Atak z rzutu wolnego lub autu.**

Atak po rozegraniu rzutu wolnego lub autu, przy którym pierwszym lub drugim działaniem jest strzał na bramkę, lub podanie w pole karne przeciwnika.

**Atak z rzutu różnego.**

Akcje drużyny po rozegraniu rzutu różnego aż do końca posiadania piłki lub oddalenia piłki przez drużynę przeciwnika do strefy centralnej.

**Strzał**

Skierowanie piłki do bramki przeciwnika mającej na względzie strzelenie bramki. Rejestrowane są strzały celne (w światło bramki), niecelne (w tym strzały w słupek i w poprzeczkę), a także strzały przejęte przez przeciwnika.

**Podanie kluczowe**

Podanie do partnera, który jest w sytuacji bramkowej (1 na 1, pusta bramka itd.); podanie do zawodnika, które stwarza realną szansę na zdobycie bramki; podanie które 'odcina' linię obrony w fazie ataku.

**Pojedynki**

Wszystkie rodzaje pojedynków na boisku. To sumaryczny wskaźnik, zawierający walkę o niekontrolowaną przez nikogo piłkę zarówno na ziemi jak i w powietrzu, dryblingi, odbiory oraz straty, spowodowane odbiorami przeciwnika.

**Pojedynki w powietrzu**

Walka o piłkę, która znajduje się powyżej poziomu ramion.

**Dryblowanie**

Aktywna akcja piłkarza, posiadającego piłkę próba ominięcia przeciwnika z pomocą dryblingu. Przy udanym dryblingu zawodnikowi drużyny przeciwnej rejestruje się nieudane odebranie piłki i na odwrót.

**Odbiory**

Aktywne działanie zawodnika, usiłującego odebrać piłkę zawodnikowi ją posiadającemu (przeciwnikowi w tej sytuacji zostaje zaliczona strata); przeciwdziałanie dryblowaniu przeciwnika również uznaje się za odbiór.

**Drybling**

Świadomy ruch zawodnika z piłką (przynajmniej trzy kontakty z piłką)

**Nieudane przyjęcie piłki**

Strata piłki bez starcia z przeciwnikiem, w wyniku nieudanej akcji.

**Nabycie piłki**

Akcja piłkarza (przejęcie, przechwyt, wygrany pojedynek), która powoduje stratę piłki przez przeciwnika z dalszą możliwością prowadzenia szybkiego ataku.

**Strata piłki**

Akcja zawodnika (nieudane podanie, przegrany pojedynek, itd.), która powoduje stratę piłki przez jego drużynę. Jeśli posiadanie piłki zakończy się faulem przeciwnika lub strzałem w światło bramki, to strata nie rejestruje się.

**Tempo akcji w ataku**

Liczba akcji skierowanych na atak w momencie posiadania piłki.

**Tempo dokładnych podań**

Liczba dokładnych podań w momencie posiadania piłki

**Indeks intensywności pojedynków**

liczba pojedynków i przechwytyw drużyny broniącej- na minutę -w czasie posiadania piłki przez przeciwnika

**xG**

System do oceny jakości strzałów wykonanych przez gracza lub drużynę. Liczbę expected goals oblicza się na podstawie rodzaju strzału i strefy, z której został wykonany.