



PKO Bank Polski  
EKSTRAKLASA

KOLEJKA 12   23.10.21		
KONIEC MECZU		
LECHIA GDAŃSK	1 1	GÓRNIK ZABRZE
ZWOLIŃSKI 9'		NOWAK 41'

## RAPORT STATYSTYCZNY



STATS

## LECHIA GDAŃSK 1-1 GÓRNIK ZABRZE

Informacje o meczu

## Linia czasu



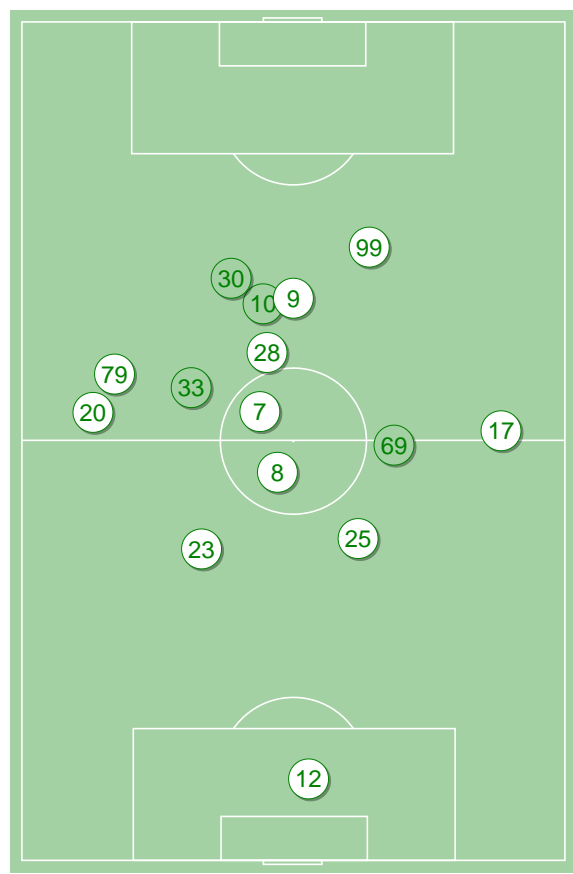
## Średnie pozycje piłkarzy

## Lechia Gdańsk

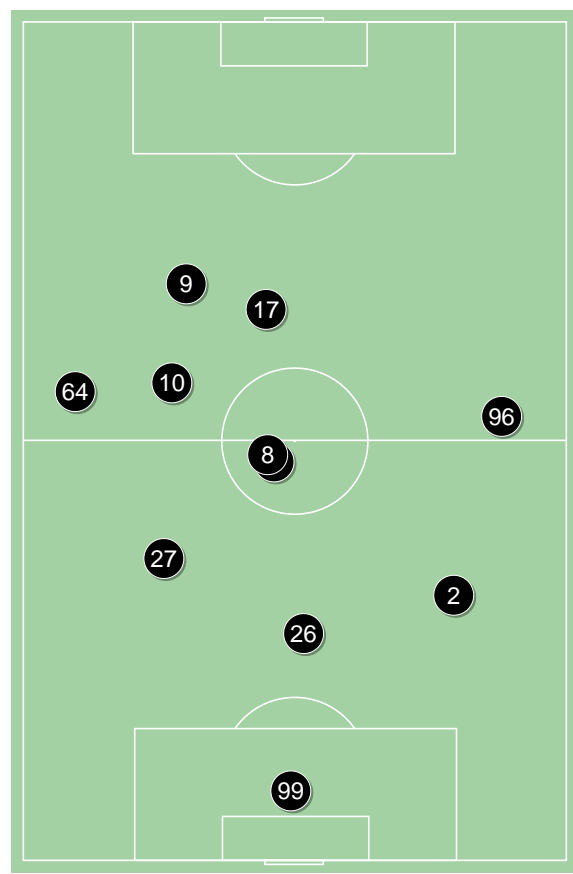
12	Kuciak	
20	Conrado	
23	Maloca	
25	Nalepa	
17	Żukowski	
7	Gajos	
8	Kryeziu	'86▼
79	Sezonienko	'78▼
28	Flavio Paixao	
99	Durmus	'72▼
9	Zwoliński	'86▼
10	Diabate	'72▲
33	Terrazzino	'78▲
69	Bieganski	'86▲
30	Szczepański	'86▲

## Górnik Zabrze

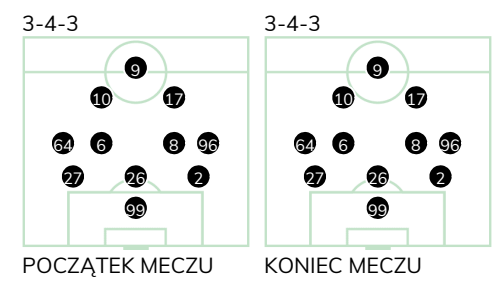
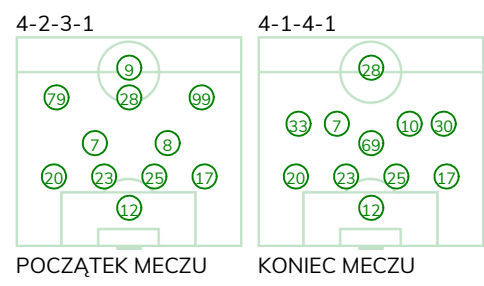
99	Sandomierski	
27	Gryszkiewicz	
26	Janicki	
2	Wisniewski	
64	Janza	
6	Kubica	
8	Manneh	
96	Dadok	
10	Podolski	
17	Nowak	
9	Jimenez Nunez	



Lechia Gdańsk ↑



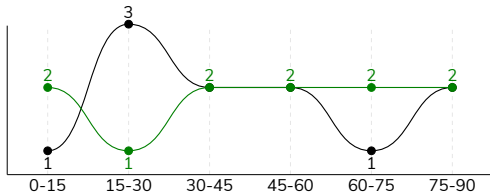
Górnik Zabrze ↑



LECHIA GDAŃSK 1-1 GÓRNIK ZABRZE

Główne statystyki

STRZAŁY / CELNE	11 / 2	11 / 6
1. połowa	5 / 2	6 / 4
2. połowa	6 / 0	5 / 2



Strzały niecelne	7	3
Strzały zablokowane	2	2
Strzały z pola karnego / celne	5 / 2	7 / 3
Średni dystans do bramki, m	20.6	15
Faule	10	10
Żółte / czerwone kartki	2 / 0	2 / 0
Spalone	-	3
Rzuty różne	7	6

Podania

PODANIA / DOKŁADNE	575 / 472 82%	470 / 364 77%
1. połowa	288 / 238 83%	203 / 147 72%
2. połowa	287 / 234 82%	267 / 217 81%
Podanie kluczowe	9 / 3 33%	11 / 5 45%

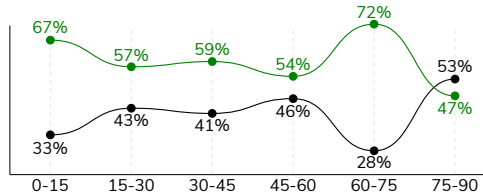
Pojedynki

POJEDYNKI	151 / 72 48%	151 / 79 52%
1. połowa	63 / 28 44%	63 / 35 56%
2. połowa	88 / 44 50%	88 / 44 50%
Pojedynki w powietrzu	40 / 21 53%	40 / 19 48%
Pojedynki na ziemi	111 / 51 46%	111 / 60 54%
Dryblingi / udane	20 / 11 55%	22 / 16 73%
Odbiory / udane	29 / 13 45%	30 / 19 63%
Straty / na własnej połowie	78 / 9	82 / 30
Odzyskane piłki / na połowie przeciwnika	62 / 17	57 / 4

Posiadanie piłki

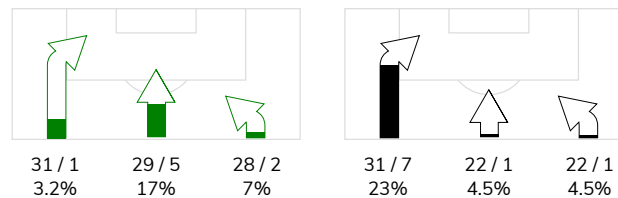
Statystyki drużyn

POSIADANIE PIŁKI	58%	42%
1. połowa	61%	39%
2. połowa	56%	44%

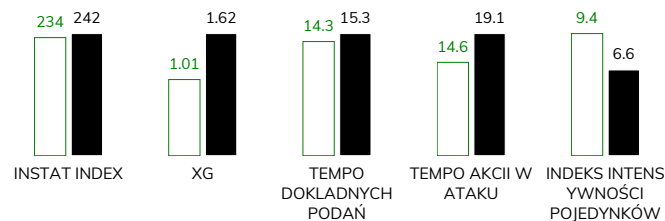


Ataki pozycyjne	73 / 4 5%	57 / 8 14%
Kontrataki	15 / 4 27%	18 / 2 11%
Ataki ze stałych fragmentów	9 / 3 33%	7 / 1 14%
Strzały z rzutów wolnych / celne	1 / 0 0%	-
Warianty rzutów wolnych	1 / 0 0%	1 / 0 0%
Rzuty różne	7 / 2 29%	6 / 1 17%
Rzuty karne / strzelone	-	-

STRONY ATAKU



Kluczowe indeksy występu



TOP-3 InStat Index

7 Gajos	290	17 Nowak	296
25 Nalepa	281	8 Manneh	267
12 Kuciak	266	64 Janza	262

TOP-3 Strzały / celne

9 Zwoliński	2 / 1 50%	9 Jimenez Nunez	3 / 2 67%
79 Sezonienko	2 / 1 50%	17 Nowak	3 / 2 67%
7 Gajos	2 / 0 0%	10 Podolski	1 / 1 100%

TOP-3 Podania

23 Maloca	90 / 83 92%	10 Podolski	60 / 51 85%
7 Gajos	85 / 72 85%	64 Janza	66 / 49 74%
8 Kryeziu	66 / 62 94%	8 Manneh	54 / 48 89%

TOP-3 Podania kluczowe

17 Żukowski	2 / 1 50%	10 Podolski	4 / 2 50%
7 Gajos	2 / 1 50%	64 Janza	3 / 1 33%
28 Flavio Paixao	2 / 1 50%	17 Nowak	2 / 1 50%

TOP-3 Pojedynki

25 Nalepa	16 / 14 88%	6 Kubica	28 / 15 54%
7 Gajos	19 / 13 68%	8 Manneh	15 / 11 73%
28 Flavio Paixao	26 / 11 42%	2 Wisniewski	14 / 9 64%

TOP-3 Dryblingi

20 Conrado	5 / 2 40%	9 Jimenez Nunez	6 / 4 67%
28 Flavio Paixao	4 / 2 50%	96 Dadok	5 / 3 60%
17 Żukowski	3 / 2 67%	17 Nowak	5 / 3 60%

**LECHIA GDAŃSK 1-1 GÓRNIK ZABRZE**

## Statystyki zawodników

**Lechia Gdańsk**

	INSTA T INDEX	Minuty na boisku	Bramki / asysty	xG	Strzały / celne	Faule	Faulow any	Spalony	Podania / dokładne	Podanie kluczowe	Podania przyjęte	Pojedyunki / wygrane	Pojedyunki w powietrzu	Pojedyunki na ziemi	Dryblingi / udane	Odbiory / udane	Stracone piłki	Odzyska ne piłki
12 Kuciak	266	'94	-	-	-	-	-	-	19 / 16 84%	-	11	-	-	-	-	-	1	5
20 Conrado	218	'94	-	-	-	1	4	-	73 / 59 81%	-	59	16 / 6 38%	3 / 0 0%	13 / 6 46%	5 / 2 40%	2 / 1 50%	12	4
23 Maloca	230	'94	-	-	-	-	-	-	90 / 83 92%	-	66	1 / 1 100%	1 / 1 100%	-	-	-	2	8
25 Nalepa	281	'94	-	0.15	1 / 0 0%	-	3	-	61 / 53 87%	-	47	16 / 14 88%	9 / 8 89%	7 / 6 86%	-	1 / 1 100%	3	10
17 Żukowski	215	'94	-	0.01	1 / 0 0%	-	-	-	52 / 35 67%	2 / 1 50%	32	11 / 4 36%	2 / 1 50%	9 / 3 33%	3 / 2 67%	3 / 0 0%	12	8
7 Gajos	290	'94	-	0.04	2 / 0 0%	1	-	-	85 / 72 85%	2 / 1 50%	63	19 / 13 68%	6 / 4 67%	13 / 9 69%	2 / 2 100%	3 / 2 67%	7	12
8 Kryeziu	262	'85	-	-	-	2	-	-	66 / 62 94%	-	52	9 / 6 67%	5 / 3 60%	4 / 3 75%	-	2 / 2 100%	4	6
79 Sezonienko	204	'77	-	0.15	2 / 1 50%	2	-	-	20 / 14 70%	2 / 0 0%	17	11 / 3 27%	1 / 0 0%	10 / 3 30%	-	7 / 2 29%	4	2
28 Flavio Paixao	240	'94	0 / 1	-	-	-	2	-	39 / 31 79%	2 / 1 50%	44	26 / 11 42%	4 / 1 25%	22 / 10 45%	4 / 2 50%	5 / 3 60%	8	3
99 Durmus	223	'71	-	0.09	2 / 0 0%	-	-	-	26 / 15 58%	-	27	12 / 5 42%	4 / 1 25%	8 / 4 50%	2 / 2 100%	-	9	1
9 Zwoliński	234	'85	1 / 0	0.46	2 / 1 50%	2	-	-	16 / 11 69%	1 / 0 0%	25	17 / 5 29%	4 / 2 50%	13 / 3 23%	1 / 0 0%	3 / 1 33%	12	-
10 Diabate	201	'22	-	-	-	1	-	-	7 / 4 57%	-	7	5 / 2 40%	-	5 / 2 40%	1 / 0 0%	-	1	-
33 Terrazzino	203	'16	-	-	-	-	-	-	10 / 7 70%	-	11	3 / 0 0%	1 / 0 0%	2 / 0 0%	1 / 0 0%	-	3	2
69 Bieganski	206	'8	-	-	-	1	-	-	6 / 5 83%	-	4	3 / 2 67%	-	3 / 2 67%	1 / 1 100%	2 / 1 50%	-	1
30 Szczepański	-	'8	-	0.11	1 / 0 0%	-	1	-	5 / 5 100%	-	7	2 / 0 0%	-	2 / 0 0%	-	1 / 0 0%	-	-

**Górniki Zabrze**

	INSTA T INDEX	Minuty na boisku	Bramki / asysty	xG	Strzały / celne	Faule	Faulow any	Spalony	Podania / dokładne	Podanie kluczowe	Podania przyjęte	Pojedyunki / wygrane	Pojedyunki w powietrzu	Pojedyunki na ziemi	Dryblingi / udane	Odbiory / udane	Stracone piłki	Odzyska ne piłki
99 Sandomierski	223	'94	-	-	-	-	-	-	36 / 22 61%	-	11	1 / 1 100%	-	1 / 1 100%	1 / 1 100%	-	7	8
27 Gryszkiewicz	209	'94	-	-	-	-	2	-	51 / 36 71%	-	30	15 / 8 53%	4 / 2 50%	11 / 6 55%	3 / 3 100%	2 / 1 50%	5	8
26 Janicki	254	'94	-	-	-	-	-	-	27 / 23 85%	-	18	8 / 6 75%	4 / 2 50%	4 / 4 100%	-	1 / 1 100%	3	8
2 Wisniewski	228	'94	-	-	-	1	-	-	31 / 24 77%	-	24	14 / 9 64%	3 / 3 100%	11 / 6 55%	-	4 / 3 75%	7	12
64 Janza	262	'94	-	-	-	-	2	-	66 / 49 74%	3 / 1 33%	44	8 / 7 88%	-	8 / 7 88%	-	3 / 2 67%	12	4
6 Kubica	239	'94	-	0.45	1 / 0 0%	2	1	1	40 / 29 73%	-	35	28 / 15 54%	10 / 5 50%	18 / 10 56%	-	7 / 4 57%	14	6
8 Manneh	267	'94	-	0.17	2 / 0 0%	-	-	-	54 / 48 89%	-	47	15 / 11 73%	5 / 3 60%	10 / 8 80%	2 / 2 100%	4 / 4 100%	4	5
96 Dadok	224	'94	0 / 1	0.16	1 / 1 100%	2	2	-	41 / 28 68%	1 / 1 100%	25	16 / 6 38%	3 / 1 33%	13 / 5 38%	5 / 3 60%	3 / 1 33%	12	1
10 Podolski	228	'94	-	0.09	1 / 1 100%	-	1	1	60 / 51 85%	4 / 2 50%	53	7 / 3 43%	1 / 1 100%	6 / 2 33%	-	4 / 1 25%	3	3
17 Nowak	296	'94	1 / 0	0.44	3 / 2 67%	1	2	1	29 / 24 83%	2 / 1 50%	33	17 / 5 29%	3 / 0 0%	14 / 5 36%	5 / 3 60%	1 / 1 100%	9	1
9 Jimenez Nunez	233	'94	-	0.31	3 / 2 67%	4	-	-	35 / 30 86%	1 / 0 0%	44	22 / 8 36%	7 / 2 29%	15 / 6 40%	6 / 4 67%	1 / 1 100%	6	1

## LECHIA GDAŃSK 1-1 GÓRNIK ZABRZE

## Terminy

**Atak**

Posiadanie piłki przez jedną drużynę z przejściem na połowę przeciwnika.

**Kontratak**

Atak z gry, który rozwija się bezpośrednio po przejęciu piłki od przeciwnika. Kontratak trwa nie więcej niż 30 sekund. Prędkość ruchu do bramki przeciwnika przy tym ataku wynosi nie mniej niż 2,6 m/s.

**Atak pozycyjny**

Atak z gry lub ze stałych fragmentów (wyrzut z autu, rzut wolny). Pozycyjny atak trwa więcej niż 30 sekund lub prędkość ruchu drużyny do bramki przeciwnika jest mniejsza niż 2,6 m/s.

**Atak po rzucie wolnym lub wyrzucie z autu**

Atak po rozegraniu rzutu różnego, rzutu wolnego lub wyrzutu z autu, przy którym pierwszym lub drugim zagranieniem jest strzał na bramkę lub dośrodkowanie w pole karne.

**Atak po rzucie różnym**

Akcje drużyny po rozegraniu rzutu różnego aż do straty piłki lub oddalenia piłki przez drużynę przeciwnika do strefy centralnej.

**Strzał**

Skierowanie piłki do bramki przeciwnika mającej na celu strzelenie bramki. Rejestrowane są strzały celne (w światło bramki), niecelne (w tym strzały w słupek i w poprzeczkę), a także strzały zablokowane przez przeciwnika.

**Podanie kluczowe**

Podanie do partnera, który jest w sytuacji bramkowej (1 na 1, pusta bramka itd.); podanie do zawodnika, które stwarza realną szansę na zdobycie bramki; podanie które 'odcina' linię obrony w fazie ataku.

**Pojedynek**

Wszystkie rodzaje pojedynków na boisku. To sumaryczny wskaźnik, zawierający walkę o niekontrolowaną przez nikogo piłkę, pojedynki w powietrzu, dryblingi, odbiory oraz straty, spowodowane odbiorami przeciwnika.

**Pojedynek w powietrzu**

Walka o piłkę, która znajduje się powyżej poziomu ramion..

**Dryblowanie**

Aktywna akcja piłkarza, posiadającego piłkę próba ominięcia przeciwnika z pomocą dryblingu. Przy udanym dryblingu zawodnikowi drużyny przeciwnej rejestruje się nieudane odebranie piłki i na odwrót.

**Odbiór**

Aktywne działanie zawodnika, usiłującego odebrać piłkę zawodnikowi ją posiadającemu (przeciwnikowi w tej sytuacji zostaje zaliczona strata); przeciwdziałanie dryblowaniu przeciwnika również uznaje się za odbiór.

**Drybling**

Świadomy ruch zawodnika z piłką (przynajmniej trzy kontakty z piłką)

**Nieudane przyjęcie piłki**

Strata piłki bez starcia z przeciwnikiem, w wyniku nieudanej akcji..

**Odzyskane piłki**

Akcja piłkarza (przejęcie, przechwyt, wygrany pojedynek), która powoduje stratę piłki przez przeciwnika z dalszą możliwością prowadzenia szybkiego kontrataku.

**Strata piłki**

Akcja zawodnika (niedokładne podanie, przegrany pojedynek, itd.), która powoduje stratę piłki przez jego drużynę. Jeśli posiadanie piłki zakończy się faulem przeciwnika lub strzałem w światło bramki, to strata nie rejestruje się.

**Tempo akcji w ataku**

Liczba akcji konstruktywnych na minutę posiadania piłki.

**Tempo dokładnych podań**

Liczba dokładnych podań na minutę posiadania piłki

**Indeks intensywności pojedynków**

liczba pojedynków i przechwytych drużyny broniącej - na minutę posiadania piłki przez przeciwnika

**xG**

Oczekiwana liczba bramek zawodnika lub drużyny w meczu, nie licząc rzutów karnych. Liczbę expected goals oblicza się na podstawie rodzaju strzału i strefy, z której został wykonany.