



PKO Bank Polski
EKSTRAKLASA

KOLEJKA 1 | 24.07.21

KONIEC MECZU

JAGIELLONIA BIAŁYSTOK

1 1

LECHIA GDAŃSK

JESUS IMAZ 55'

ZWOLIŃSKI 52'

RAPORT STATYSTYCZNY



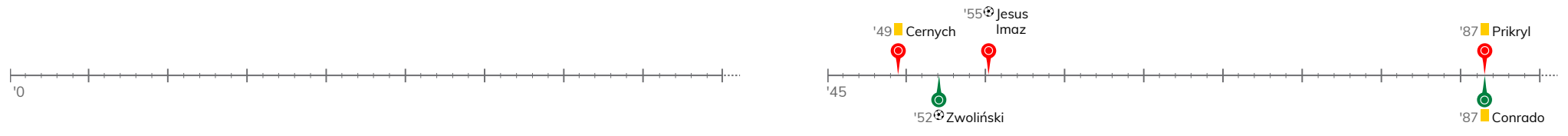
STATS



JAGIELLONIA BIAŁYSTOK 1-1 LECHIA GDAŃSK

Informacje o meczu

Linia czasu



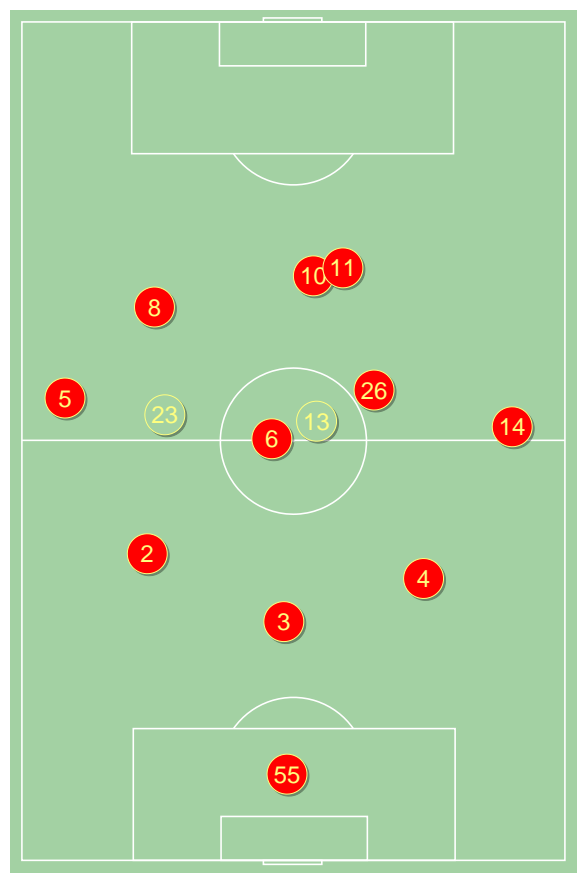
Średnie pozycje piłkarzy

Jagiellonia Białystok

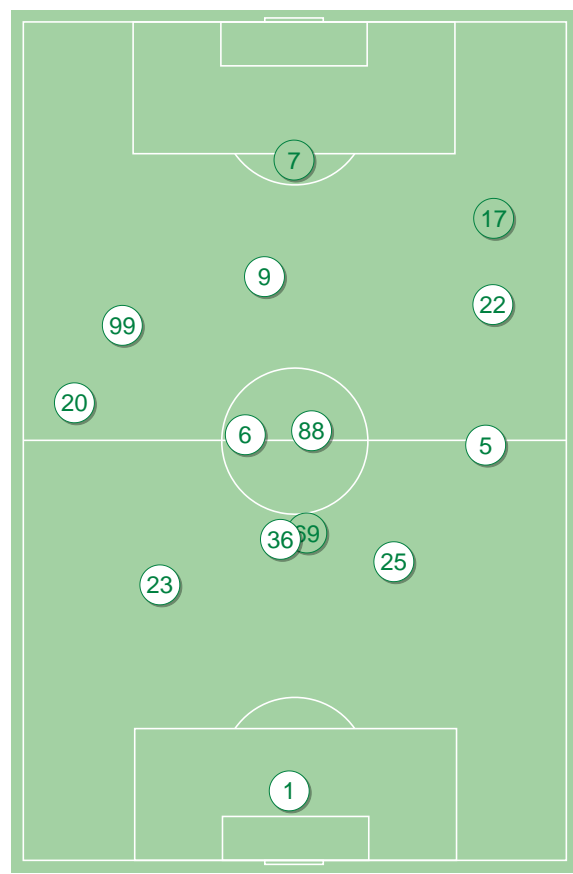
55	Dziekonski	
2	Pazdan	
3	Augustyn	
4	Israel Puerto	
5	Nastic	'83 ▼
6	Romanczuk	
26	Pospisil	
14	Prikryl	■
8	Mystkowski	'57 ▼
11	Jesus Imaz	⊕
10	Cernych	■
23	Struski	'57 ▲
13	Trubeha	'57 ▲
27	Wdowik	'83 ▲

Lechia Gdańsk

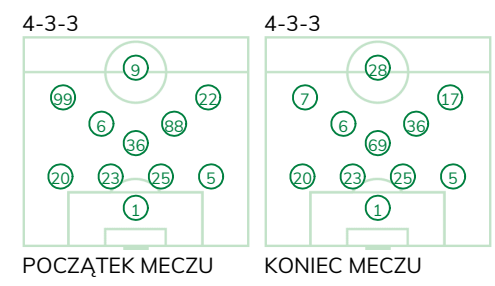
1	Alomerovic	
20	Conrado	■
23	Maloca	
25	Nalepa	
5	Kopacz	
36	Makowski	
6	Kubicki	
88	Kaluzinski	'61 ▼
99	Durmus	'82 ▼
22	Ceesay	'69 ▼
9	Zwoliński	⊕
69	Bieganski	'61 ▲
17	Żukowski	'69 ▲
7	Gajos	'82 ▲
28	Flavio Paixao	'82 ▲



Jagiellonia Białystok ↑



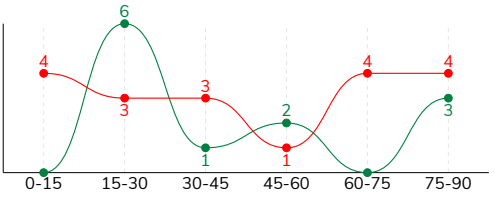
Lechia Gdańsk ↑



JAGIELLONIA BIAŁYSTOK 1-1 LECHIA GDAŃSK

Główne statystyki

STRZAŁY / CELNE	19 / 5	12 / 4
1. połowa	10 / 2	7 / 2
2. połowa	9 / 3	5 / 2



Strzały niecelne	8	5
Strzały zablokowane	6	3
Strzały z pola karnego / celne	12 / 3	8 / 2
Średni dystans do bramki, m	15.9	16.9
Faule	12	11
Żółte / czerwone kartki	2 / 0	1 / 0
Spalone	1	1
Rzuty różne	5	9

Podania

PODANIA / DOKŁADNE	476 / 405 85%	464 / 381 82%
1. połowa	243 / 203 84%	266 / 221 83%
2. połowa	233 / 202 87%	198 / 160 81%
Podanie kluczowe	15 / 9 60%	7 / 5 71%

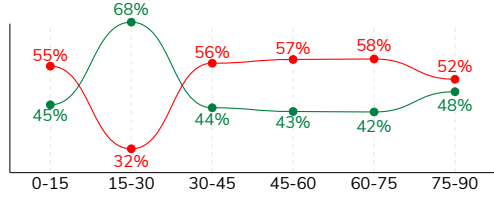
Pojedynki

POJEDYNKI	156 / 79 51%	156 / 77 49%
1. połowa	85 / 44 52%	85 / 41 48%
2. połowa	71 / 35 49%	71 / 36 51%
Pojedynki w powietrzu	49 / 24 49%	49 / 25 51%
Pojedynki na ziemi	107 / 55 51%	107 / 52 49%
Dryblingi / udane	20 / 13 65%	32 / 18 56%
Odbiory / udane	37 / 19 51%	26 / 13 50%
Straty / na własnej połowie	58 / 10	62 / 12
Odzyskane piłki / na połowie przeciwnika	47 / 8	43 / 7

Posiadanie piłki

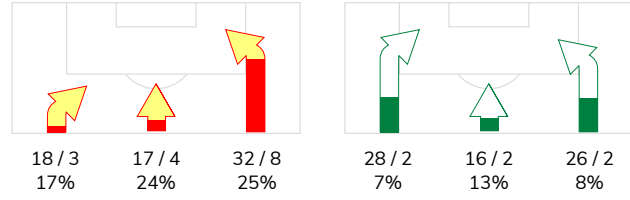
Statystyki drużyn

POSIADANIE PIŁKI	52%	48%
1. połowa	48%	52%
2. połowa	56%	44%

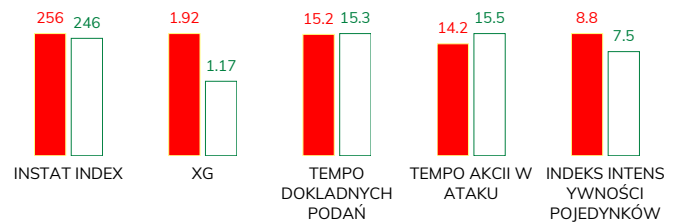


Ataki pozycyjne	52 / 10 19%	64 / 5 8%
Kontrataki	15 / 5 33%	6 / 1 17%
Ataki ze stałych fragmentów	7 / 3 43%	12 / 6 50%
Strzały z rzutów wolnych / celne	-	-
Warianty rzutów wolnych	2 / 1 50%	2 / 0 0%
Rzuty różne	5 / 2 40%	9 / 5 56%
Rzuty karne / strzelone	-	-

STRONY ATAKU



Kluczowe indeksy występu



TOP-3 InStat Index

6 Romanczuk	309	23 Maloca	283
2 Pazdan	293	1 Alomerovic	270
3 Augustyn	274	20 Conrado	265

TOP-3 Strzały / celne

11 Jesus Imaz	4 / 2 50%	9 Zwoliński	3 / 2 67%
13 Trubeha	3 / 1 33%	6 Kubicki	2 / 1 50%
8 Mystkowski	1 / 1 100%	36 Makowski	1 / 1 100%

TOP-3 Podania

3 Augustyn	65 / 57 88%	20 Conrado	63 / 49 78%
4 Israel Puerto	65 / 56 86%	23 Maloca	52 / 46 88%
2 Pazdan	58 / 55 95%	6 Kubicki	51 / 45 88%

TOP-3 Podania kluczowe

4 Israel Puerto	3 / 2 67%	22 Ceesay	4 / 3 75%
14 Prikrýl	2 / 2 100%	99 Durmus	1 / 1 100%
10 Cernych	2 / 2 100%	36 Makowski	1 / 1 100%

TOP-3 Pojedynki

6 Romanczuk	27 / 16 59%	23 Maloca	11 / 11 100%
2 Pazdan	10 / 10 100%	99 Durmus	22 / 10 45%
3 Augustyn	10 / 10 100%	5 Kopacz	17 / 9 53%

TOP-3 Dryblingi

8 Mystkowski	5 / 3 60%	99 Durmus	6 / 5 83%
5 Nastic	4 / 3 75%	20 Conrado	6 / 4 67%
23 Struski	2 / 2 100%	5 Kopacz	5 / 3 60%

JAGIELLONIA BIAŁYSTOK 1-1 LECHIA GDAŃSK

Statystyki zawodników

Jagiellonia Białystok

	INSTA T INDEX	Minuty na boisku	Bramki / asysty	xG	Strzały / celne	Faule	Faulow any	Spalon e	Podania / dokładne	Podanie kluczowe	Podania przyjęte	Pojedynki / wygrane	Pojedynki w powietrzu	Pojedynki na ziemi	Dryblingi / udane	Odbiory / udane	Stracone piłki	Odzyska ne piłki
55 Dziekonski	241	'97	-	-	-	-	-	-	26 / 25 96%	-	10	2 / 2 100%	1 / 1 100%	1 / 1 100%	1 / 1 100%	-	1	5
2 Pazdan	293	'97	-	0.06	1 / 0 0%	-	-	-	58 / 55 95%	-	42	10 / 10 100%	2 / 2 100%	8 / 8 100%	1 / 1 100%	3 / 3 100%	1	7
3 Augustyn	274	'97	-	0.11	1 / 1 100%	-	1	-	65 / 57 88%	-	56	10 / 10 100%	5 / 5 100%	5 / 5 100%	1 / 1 100%	2 / 2 100%	1	7
4 Israel Puerto	265	'97	-	-	-	2	1	-	65 / 56 86%	3 / 2 67%	52	14 / 8 57%	7 / 5 71%	7 / 3 43%	-	2 / 1 50%	5	6
5 Nastic	271	'84	-	0.08	1 / 0 0%	1	1	-	33 / 27 82%	2 / 0 0%	26	12 / 7 58%	1 / 0 0%	11 / 7 64%	4 / 3 75%	4 / 3 75%	3	2
6 Romanczuk	309	'97	-	0.15	1 / 0 0%	5	-	-	59 / 51 86%	2 / 1 50%	45	27 / 16 59%	11 / 8 73%	16 / 8 50%	1 / 0 0%	9 / 5 56%	7	13
26 Pospisil	235	'97	-	0.14	2 / 0 0%	-	3	-	46 / 39 85%	2 / 1 50%	36	15 / 7 47%	1 / 0 0%	14 / 7 50%	2 / 1 50%	6 / 2 33%	6	1
14 Prikryl	262	'97	-	0.04	1 / 0 0%	-	1	-	60 / 48 80%	2 / 2 100%	48	9 / 3 33%	1 / 0 0%	8 / 3 38%	-	3 / 0 0%	6	2
8 Mystkowski	261	'57	-	0.02	1 / 1 100%	-	1	-	6 / 6 100%	-	8	9 / 5 56%	1 / 1 100%	8 / 4 50%	5 / 3 60%	1 / 1 100%	3	-
11 Jesus Imaz	259	'97	1 / 0	0.66	4 / 2 50%	-	-	1	27 / 19 70%	2 / 1 50%	36	15 / 3 20%	5 / 0 0%	10 / 3 30%	2 / 1 50%	-	8	-
10 Cernych	231	'57	0 / 1	0.28	3 / 0 0%	2	-	-	10 / 7 70%	2 / 2 100%	20	13 / 0 0%	7 / 0 0%	6 / 0 0%	1 / 0 0%	-	11	-
23 Struski	218	'39	-	0.08	1 / 0 0%	2	3	-	14 / 9 64%	-	15	10 / 5 50%	1 / 0 0%	9 / 5 56%	2 / 2 100%	4 / 1 25%	4	1
13 Trubeha	206	'39	-	0.30	3 / 1 33%	-	-	-	4 / 4 100%	-	11	9 / 2 22%	6 / 2 33%	3 / 0 0%	-	2 / 0 0%	2	2
27 Wdowik	-	'12	-	-	-	-	-	-	3 / 2 67%	-	1	1 / 1 100%	-	1 / 1 100%	-	1 / 1 100%	-	1

Lechia Gdańsk

	INSTA T INDEX	Minuty na boisku	Bramki / asysty	xG	Strzały / celne	Faule	Faulow any	Spalon e	Podania / dokładne	Podanie kluczowe	Podania przyjęte	Pojedynki / wygrane	Pojedynki w powietrzu	Pojedynki na ziemi	Dryblingi / udane	Odbiory / udane	Stracone piłki	Odzyska ne piłki
1 Alomerovic	270	'97	-	-	-	-	-	-	23 / 22 96%	-	6	1 / 1 100%	1 / 1 100%	-	-	-	1	7
20 Conrado	265	'97	-	0.03	1 / 0 0%	1	-	-	63 / 49 78%	1 / 0 0%	44	14 / 9 64%	2 / 1 50%	12 / 8 67%	6 / 4 67%	1 / 1 100%	7	3
23 Maloca	283	'97	-	-	-	-	-	-	52 / 46 88%	-	41	11 / 11 100%	4 / 4 100%	7 / 7 100%	1 / 1 100%	1 / 1 100%	4	8
25 Nalepa	256	'97	-	-	-	-	1	-	48 / 41 85%	-	31	12 / 9 75%	8 / 6 75%	4 / 3 75%	-	2 / 2 100%	4	7
5 Kopacz	252	'97	-	-	-	1	2	-	50 / 39 78%	-	34	17 / 9 53%	3 / 2 67%	14 / 7 50%	5 / 3 60%	4 / 1 25%	7	6
36 Makowski	238	'97	-	0.02	1 / 1 100%	-	-	-	53 / 44 83%	1 / 1 100%	44	8 / 4 50%	2 / 1 50%	6 / 3 50%	-	4 / 2 50%	1	3
6 Kubicki	252	'97	-	0.24	2 / 1 50%	2	1	-	51 / 45 88%	-	51	18 / 8 44%	2 / 0 0%	16 / 8 50%	4 / 2 50%	5 / 3 60%	4	2
88 Kaluzinski	205	'62	-	0.03	1 / 0 0%	2	1	-	32 / 25 78%	-	30	10 / 2 20%	3 / 1 33%	7 / 1 14%	-	2 / 0 0%	6	-
99 Durmus	250	'82	-	0.03	1 / 0 0%	-	4	-	33 / 28 85%	1 / 1 100%	35	22 / 10 45%	7 / 2 29%	15 / 8 53%	6 / 5 83%	2 / 1 50%	7	1
22 Ceesay	256	'69	0 / 1	0.08	1 / 0 0%	1	-	1	19 / 12 63%	4 / 3 75%	19	17 / 5 29%	6 / 3 50%	11 / 2 18%	3 / 0 0%	3 / 1 33%	10	3
9 Zwoliński	251	'82	1 / 0	0.59	3 / 2 67%	1	1	-	14 / 12 86%	-	22	12 / 4 33%	6 / 2 33%	6 / 2 33%	3 / 1 33%	1 / 1 100%	6	1
69 Bieganski	216	'35	-	0.03	1 / 0 0%	1	1	-	17 / 15 88%	-	15	5 / 2 40%	2 / 0 0%	3 / 2 67%	2 / 2 100%	1 / 0 0%	2	2
17 Żukowski	202	'27	-	-	-	2	1	-	4 / 2 50%	-	4	4 / 1 25%	-	4 / 1 25%	2 / 0 0%	-	1	-
7 Gajos	-	'14	-	-	-	-	-	-	5 / 1 20%	-	2	-	-	-	-	-	1	-
28 Flavio Paixao	-	'14	-	0.12	1 / 0 0%	-	-	-	-	-	2	5 / 2 40%	3 / 2 67%	2 / 0 0%	-	-	1	-



Terminy

Atak

Posiadanie piłki przez jedną drużynę z przejściem na połowę przeciwnika.

Kontratak

Atak z gry, który rozwija się bezpośrednio po przejęciu piłki od przeciwnika. Kontratak trwa nie więcej niż 30 sekund. Prędkość ruchu do bramki przeciwnika przy tym ataku wynosi nie mniej niż 2,6 m/s.

Atak pozycyjny

Atak z gry lub ze stałych fragmentów (wyrzut z autu, rzut wolny). Pozycyjny atak trwa więcej niż 30 sekund lub prędkość ruchu drużyny do bramki przeciwnika jest mniejsza niż 2,6 m/s.

Atak po rzucie wolnym lub wyrzucie z autu

Atak po rozegraniu rzutu różnego, rzutu wolnego lub wyrzutu z autu, przy którym pierwszym lub drugim zagranieniem jest strzał na bramkę lub dośrodkowanie w pole karne.

Atak po rzucie różnym

Akcje drużyny po rozegraniu rzutu różnego aż do straty piłki lub oddalenia piłki przez drużynę przeciwnika do strefy centralnej.

Strzał

Skierowanie piłki do bramki przeciwnika mającej na celu strzelenie bramki. Rejestrowane są strzały celne (w światło bramki), niecelne (w tym strzały w słupek i w poprzeczkę), a także strzały zablokowane przez przeciwnika.

Podanie kluczowe

Podanie do partnera, który jest w sytuacji bramkowej (1 na 1, pusta bramka itd.); podanie do zawodnika, które stwarza realną szansę na zdobycie bramki; podanie które 'odcina' linię obrony w fazie ataku.

Pojedynek

Wszystkie rodzaje pojedynków na boisku. To sumaryczny wskaźnik, zawierający walkę o niekontrolowaną przez nikogo piłkę, pojedynki w powietrzu, dryblingi, odbiory oraz straty, spowodowane odbiorami przeciwnika.

Pojedynek w powietrzu

Walka o piłkę, która znajduje się powyżej poziomu ramion..

Dryblowanie

Aktywna akcja piłkarza, posiadającego piłkę próba ominięcia przeciwnika z pomocą dryblingu. Przy udanym dryblingu zawodnikowi drużyny przeciwnej rejestruje się nieudane odebranie piłki i na odwrót.

Odbiór

Aktywne działanie zawodnika, usiłującego odebrać piłkę zawodnikowi ją posiadającemu (przeciwnikowi w tej sytuacji zostaje zaliczona strata); przeciwdziałanie dryblowaniu przeciwnika również uznaje się za odbiór.

Drybling

Świadomy ruch zawodnika z piłką (przynajmniej trzy kontakty z piłką)

Nieudane przyjęcie piłki

Strata piłki bez starcia z przeciwnikiem, w wyniku nieudanej akcji..

Odzyskane piłki

Akcja piłkarza (przejęcie, przechwyt, wygrany pojedynek), która powoduje stratę piłki przez przeciwnika z dalszą możliwością prowadzenia szybkiego kontrataku.

Strata piłki

Akcja zawodnika (niedokładne podanie, przegrany pojedynek, itd.), która powoduje stratę piłki przez jego drużynę. Jeśli posiadanie piłki zakończy się faulem przeciwnika lub strzałem w światło bramki, to strata nie rejestruje się.

Tempo akcji w ataku

Liczba akcji konstruktywnych na minutę posiadania piłki.

Tempo dokładnych podań

Liczba dokładnych podań na minutę posiadania piłki

Indeks intensywności pojedynków

liczba pojedynków i przechwytych drużyny broniącej - na minutę posiadania piłki przez przeciwnika

xG

Oczekiwana liczba bramek zawodnika lub drużyny w meczu, nie licząc rzutów karnych. Liczbę expected goals oblicza się na podstawie rodzaju strzału i strefy, z której został wykonany.