



Dealer  
TOP 100

# Lista **TOP50** 2020

Autorzy listy





samar

**LISTA NAJWIĘKSZYCH FIRM DEALERSKICH  
W POLSCE 2020: SAMOCHODY NOWE**

PATRONI OGŁOSZENIA LISTY  
SAMOCHODÓW NOWYCH



zmiana miejsca r/r	FIRMA/GRUPA DEALERSKA	LICZBA sprzedanych aut w szt*	SPRZEDAŻ zmiana 2020 vs 2019	reprezentowane MARKI	LICZBA autoryzacji i MIASTA
☆	1 <b>GRUPA CICHY-ZASADA   SOBIEŚLAW ZASADA AUTOMOTIVE</b>	21 263	-22,96%	VW, Audi, Skoda, SEAT, Mercedes-Benz, Smart, Jeep, Alfa Romeo, Subaru	45 Poznań, Piła, Szczecin, Koszalin, Słupsk, Warszawa, Kraków, Łódź, Rzeszów, Bielsko-Biała, Nowy Sącz, Piaseczno
1 ↓	2 <b>GRUPA PGD-IP</b>	14 306	-32,65%	Ford, Nissan, Suzuki, Mitsubishi, SEAT, Hyundai, Infiniti, Opel, KIA, Fiat, Alfa Romeo, Jeep, Volvo	35 Kraków, Warszawa, Katowice, Chorzów, Bielsko-Biała, Tychy, Dąbrowa Górnicza, Sosnowiec, Poznań, Wrocław, Gdańsk
0 →	3 <b>GRUPA PLICHTA</b>	12 786	-3,97%	Skoda, VW, Audi, SEAT, Ford, Volvo	20 Gdańsk, Gdynia, Wejherowo, Bydgoszcz, Toruń
					<b>Grupa Plichta</b> – Dealer z Pomorza umocnił się na pozycji nr 3 i wyraźnie zmniejszył dystans do zajmującej drugie miejsce Grupy PGD. Z wolumenem 12 786 nowych pojazdów Grupa Plichta zakończyła rok na niewielkim 3,9-proc. minusie. Na początku 2020 r. dealer otworzył salon Forda, a kolejne inwestycje powstają przy gdańskiej Letnicy. Prognozy na 2021 r.? Atak na drugie miejsce.
2 ↑	4 <b>EMIL FREY POLSKA</b>	9 579	-13,99%	BMW, Mini, Mercedes-Benz, Peugeot, Skoda, VW, Nissan, Subaru	19 Warszawa, Katowice, Poznań, Gdańsk, Kraków, Łódź
0 →	5 <b>GRUPA BEMO</b>	8 920	-26,42%	Ford, Volvo, Mitsubishi, Hyundai, Mercedes-Benz, Mazda, Peugeot, Citroen	19 Poznań, Szczecin, Koszalin, Łódź, Warszawa, Rzeszów, Gorzów Wlkp.
2 ↓	6 <b>GRUPA PTH</b>	8 517	-34,98%	Fiat, Alfa Romeo, Jeep, Hyundai, Suzuki, Peugeot, Citroen, VW, Audi, SEAT, Skoda, Ford, Honda, Mazda, Dodge	45 Toruń, Włocławek, Grudziądz, Bydgoszcz, Poznań, Konin, Kielce, Lublin, Łódź, Kraków, Warszawa, Chorzów, Rzeszów
4 ↑	7 <b>GRUPA KROTOSKI</b>	8 402	5,58%	VW, Audi, Skoda, Porsche	16 Łódź, Zgierz, Nadarzyn, Warszawa, Częstochowa
1 ↑	8 <b>AUTO LELLEK GROUP</b>	7 324	-14,56%	VW, Audi, Porsche, Skoda, SEAT	15 Opole, Katowice, Gliwice, Wrocław, Kędzierzyn-Koźle, Nysa, Sopot
1 ↓	9 <b>GRUPA CARSERVIS</b>	7 313	-20,23%	Fiat, Alfa Romeo, Jeep, Hyundai, KIA, Opel, Peugeot, Citroen	36 Warszawa, Rzeszów, Olsztyn, Ostrołęka, Ostrów Maz., Ilawa
4 ↑	10 <b>GRUPA CYGAN</b>	6 202	-0,51%	Toyota, Lexus	5 Warszawa, Poznań
1 ↓	11 <b>GRUPA AUTO WIMAR</b>	6 075	-25,97%	Skoda	5 Warszawa
1 ↑	12 <b>INTERAUTO</b>	5 700	-25,00%	Skoda, Opel, Fiat, Jeep, KIA, Peugeot	14 Kraków, Rzeszów
1 ↓	13 <b>CARSED</b>	5 316	-30,30%	Skoda, VW, SEAT	7 Siedlce, Mińsk Maz., Biała Podlaska, Warszawa
8 ↑	14 <b>CAROLINA CAR COMPANY</b>	4 863	3,56%	Toyota	4 Warszawa, Ostrołęka, Bielsko-Biała
2 ↑	15 <b>NAWROT</b>	4 572	-16,61%	Renault, Dacia, Hyundai	3 Wrocław
2 ↑	16 <b>GRUPA ZDUNEK</b>	4 501	-17,18%	Renault, Dacia, BMW, Mini, Nissan, Citroen	17 Gdańsk, Gdynia, Sopot, Olsztyn
3 ↑	17 <b>CHODZEŃ</b>	4 487	-6,97%	Toyota, Lexus, Maserati	4 Warszawa, Gdańsk
10 ↑	18 <b>TOYOTA ROMANOWSKI</b>	4 451	17,22%	Toyota, Lexus	5 Kielce, Radom, Kraków
					<b>Toyota Romanowski</b> – Dealer z Kielc zanotował najwyższy wzrost sprzedaży nowych aut na całej Liście (+17,22 proc.) i awansował o 10 pozycji. We wrześniu w Krakowie przy popularnej „Zakopiance” firma otworzyła jeden z największych obiektów Toyoty i Lexusa w Europie. Pełny potencjał tego „olbrzyma” poznamy w bieżącym roku. Nieuchronny awans? Bardzo prawdopodobne.
5 ↑	19 <b>GRUPA KARLIK</b>	4 376	-0,79%	Volvo, Honda, Peugeot, Jaguar, Land Rover, Hyundai, Renault, Dacia	10 Poznań
5 ↑	20 <b>TOYOTA DOBRYGOWSKI</b>	4 292	4,58%	Toyota	3 Lubin, Wrocław, Kraków
6 ↓	21 <b>MM CARS</b>	4 114	-30,92%	Opel, Suzuki, Subaru, Hyundai, Mitsubishi	13 Katowice, Zabrze, Wrocław, Lubin, Warszawa
6 ↓	22 <b>AUTO GAZDA GANINEX GAZDA GROUP</b>	3 924	-31,49%	Fiat, Alfa Romeo, Jeep, Mazda, Citroen, BMW, Skoda, VW, SEAT	27 Katowice, Gliwice, Pszczyna, Rybnik, Goczałkowice
2 ↓	23 <b>AUTO SPEKTRUM</b>	3 762	-21,67%	Renault, Dacia, Fiat, Alfa Romeo, Jeep	19 Kraków, Rzeszów, Tarnów, Nowy Sącz, Krosno, Wieliczka, Bielsko-Biała
6 ↑	24 <b>DUDA CARS</b>	3 743	-0,93%	Mercedes-Benz, Smart	6 Poznań, Wrocław, Leszno
6 ↓	25 <b>GRUPA PIETRZAK</b>	3 675	-28,88%	Renault, Dacia, Peugeot, Ferrari, Maserati, Alpine	14 Katowice, Świętochłowice, Jaworzno, Rybnik, Tarnowskie Góry, Warszawa

zmiana miejsca r/r	FIRMA/GRUPA DEALERSKA	LICZBA sprzedanych aut w szt*	SPRZEDAŻ zmiana 2020 vs 2019	reprezentowane MARKI	LICZBA autoryzacji i MIASTA
3 ↑	26 AUTO PARK	3 503	-7,50%	Toyota	3 Białystok, Lublin, Rzeszów
4 ↓	27 AUTORUD STAŁOWA WOLA	3 441	-22,62%	VW, Skoda, Audi, Citroen, Fiat, Opel	10 Stałowa Wola, Kielce
2 ↓	28 GRUPA GEZET	3 417	-16,37%	Honda, Hyundai, Mitsubishi, Suzuki, Ford, Fiat, Alfa Romeo, Jeep, Abarth, IVECO, KIA, Opel	30 Gorzów Wlkp., Zielona Góra, Szczecin
2 ↓	29 INCHCAPE	3 312	-14,55%	BMW, Mini	6 Warszawa, Wrocław, Poznań
8 ↑	30 TOYOTA KATOWICE	3 117	-3,71%	Toyota, Lexus	3 Katowice, Częstochowa
6 ↑	31 AUTO GROUP POLSKA	3 104	-4,20%	VW, Audi, Skoda	4 Wrocław
7 ↑	32 W&J WIŚNIEWSKI	2 922	-8,72%	Toyota, Lexus	3 Warszawa, Olsztyn
2 ↓	33 GRUPA AUTOREMO	2 832	-24,54%	Skoda, VW, Renault, Dacia, Mazda, Hyundai	11 Nowy Targ, Nowy Sącz, Bukowina Tatrzańska, Kraków
1 ↓	34 GRUPA BEDNAREK   PREMIUM ARENA	2 820	-19,27%	VW, Skoda, SEAT, BMW, Mini	10 Łódź, Dobroń, Kalisz
3 ↓	35 AUTO-BOSS	2 815	-23,30%	Ford, Volvo	4 Bielsko-Biała, Chorzów
☆ 15	36 G&G AUTO	2 791	3,75%	VW, Audi, Skoda, SEAT	8 Rzeszów, Lublin
4 ↑	37 MOTORPOL WROCŁAW	2 781	-7,55%	VW, Skoda, SEAT	3 Wrocław
4 ↑	38 GALL-ICM	2 697	-9,41%	Skoda	1 Wrocław
5 ↓	39 GRUPA WRÓBEL	2 637	-24,22%	Mercedes-Benz, Mazda	9 Wrocław, Opole, Częstochowa, Jelenia Góra, Lubin, Zielona Góra, Straszyn
0 →	40 MARVEL	2 573	-14,63%	KIA, Hyundai, Isuzu	4 Łódź, Poznań, Belchatów
5 ↑	41 P.M. POL-CAR	2 460	-14,23%	Fiat, Alfa Romeo, Jeep, Abarth, IVECO, SEAT, KIA	12 Poznań, Gniezno, Ostrów Wlkp.
☆ 15	42 GRUPA BOŃKOWSCY	2 411	-2,27%	Toyota, BMW, Mini, Land Rover, Jaguar	9 Poznań, Szczecin, Gorzów Wlkp.
☆ 12	43 ANRO-TRADE	2 387	-3,32%	Toyota, Lexus	4 Gdynia, Rumia
9	44 AUTO PODLASIE	2 384	-7,31%	Toyota	4 Siedlce, Łódź, Biała Podlaska, Jasło
5 ↑	45 TOYOTA NOWAKOWSKI	2 355	-14,15%	Toyota	3 Wałbrzych, Wrocław, Jelenia Góra
11 ↓	46 CMP HOLDING	2 342	-32,06%	Fiat, Alfa Romeo, Abarth, Jeep, IVECO, Peugeot, Honda, Renault, Dacia, Isuzu	10 Wrocław
4 ↓	47 MARIMEX   M-CARS AUTO   PREMIUM KUS	2 312	-21,97%	Opel, BMW, Mini, Porsche	8 Kraków, Myślenice, Nowy Targ, Nowy Sącz
0 →	48 ODYSSEY	2 275	-19,15%	Nissan, Mazda, KIA, Fiat	9 Warszawa, Pruszków, Częstochowa, Kielce, Lublin
5 ↓	49 JASZPOL	2 230	-24,15%	Renault, Dacia	6 Łódź, Zgierz
☆ 2	50 EUROSERVICE   AUTO NOBILE   NOBILE MOTORS	2 163	-19,56%	Ford, Volvo, Mercedes-Benz	5 Warszawa, Lublin, Kielce



**Euroservice | Auto Nobile | Nobile Motor** – Po roku nieobecności grupa powróciła na Listę „pięćdziesięciu”. Pomimo niemal 20-proc. spadków sprzedaży firma awansowała o dwa „oczka”, lądując na pozycji nr 50, w czym pomógł jej nowy salon Mercedes w Kielcach – jedyny punkt sprzedaży nowych aut niemieckiej marki na terenie województwa świętokrzyskiego. Łącznie z obiektów dealera wyjechało 2 689 samochodów.

**LEGENDA:**

- 0 → pozycja na liście bez zmian
- 1 ↑ zmiana pozycji na liście o 1 miejsce do góry
- 1 ↓ zmiana pozycji na liście o 1 miejsce w dół

- ☆ 2 powrót na listę TOP50, awans o 2 miejsca
- ☆ w poprzednich latach firma stanowiła część innej grupy dealerskiej klasyfikowanej na liście TOP50
- 9 pierwszy raz na liście TOP50, awans o 9 miejsc

\* (LISTA NIE UWZGLĘDNI SALONÓW DEALERSKICH NALEŻĄCYCH DO PRODUCENTÓW SAMOCHODÓW)

## TOP50 rynku dealerskiego 2020 w liczbach: sprawność sprzedaży

	2020	2019	ZMIANA r/r
SPRZEDAŻ TOP50	240 544	287 637	-16,37%
TOP50 (Z UWZGLĘDNIENIEM SALONÓW PRODUCENCKICH)	259 806	307 901	-15,62%
CAŁY RYNEK	487 996	625 470	-21,98%
WSKAŹNIK KONSOLIDACJI TOP50	49,29%	45,99%	7,19%
WSKAŹNIK KONSOLIDACJI TOP50 Z SALONAMI PRODUCENCKIMI	53,24%	49,23%	8,15%
WSKAŹNIK SPRZEDAŻY AUT UŻYWANYCH DO NOWYCH	0,26	0,23	13,04%
ZMIANA PROCENTOWA SPRZEDAŻY ROK DO ROKU	-14,52%	8,72%	

# 240 544

SPRZEDAŻ NOWYCH AUT FIRM Z TO50 W 2020 r.  
TO SPADEK r/r O 16,37%

# 4 811

ŚREDNIA SPRZEDAŻ NOWYCH AUT NA DEALERA  
SKLASYFIKOWANEGO W TOP50

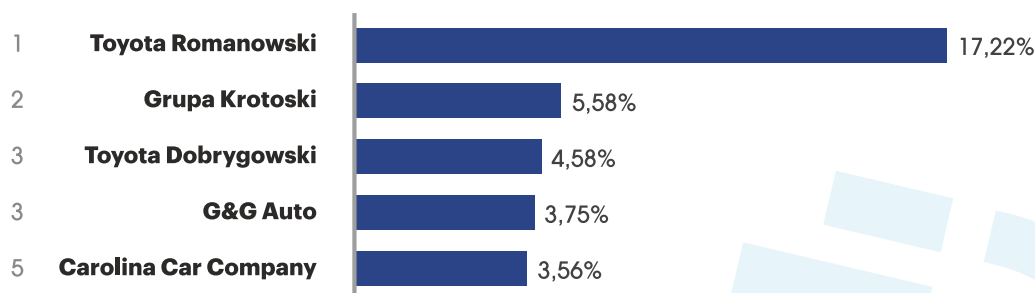
# 53,24%

WSKAŹNIK KONSOLIDACJI BRANŻY TOP50 (Z SALONAMI  
PRODUCENCKIMI). TAK WYSOKIEGO UDZIAŁU  
W SPRZEDAŻY RYNKU „PIĘĆDZIESIĄTKA” JESZCZE  
NIE MIAŁA (+ 4,01 p.p. r/r)

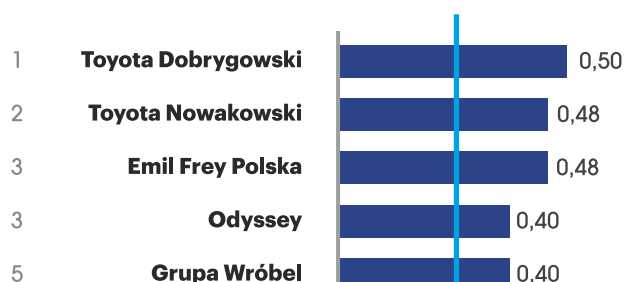
# 5,61 p.p.

O TYLE MNIEJ SPADŁA SPRZEDAŻ NOWYCH AUT TOP50  
W PORÓWNANIU ZE SPADKIEM CAŁEGO POLSKIEGO  
RYNKU (-16,37% vs -21,98%)

### 5 firm z TOP50 ze wzrostem sprzedaży r/r



### Dealerzy TOP50 z najlepszym wskaźnikiem sprzedaży używane/nowe



ŚREDNIA TOP50: 0,26



**Dealer**  
**TOP 100**



PATRONI OGŁOSZENIA LISTY SAMOCHODÓW NOWYCH



**BNP PARIBAS**

PATRON OGŁOSZENIA LISTY SAMOCHODÓW UŻYWANYCH

