



PKO Bank Polski
EKSTRAKLASA

KOLEJKA 17 04.12.21		
KONIEC MECZU		
LECHIA GDAŃSK	3 1	RAKÓW CZĘSTOCHOWA
DURMUS 52'75' FLAVIO PAIXAO 85'		LEDERMAN 15'

RAPORT STATYSTYCZNY



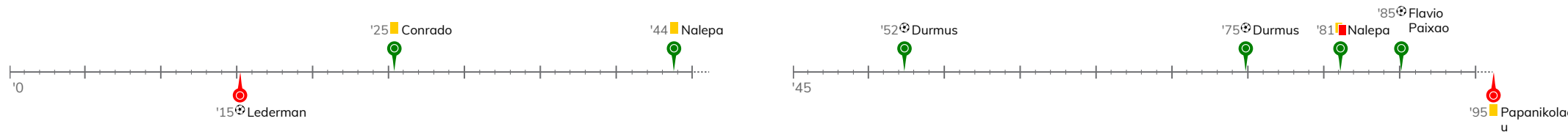
STATS

Wszystkie raporty z meczów PKO Bank Polski Ekstraklasy 2021/22 znajdziesz na [Ekstraklasa.org!](https://ekstraklasa.org)

LECHIA GDAŃSK 3-1 RAKÓW CZĘSTOCHOWA

Informacje o meczu

Linia czasu



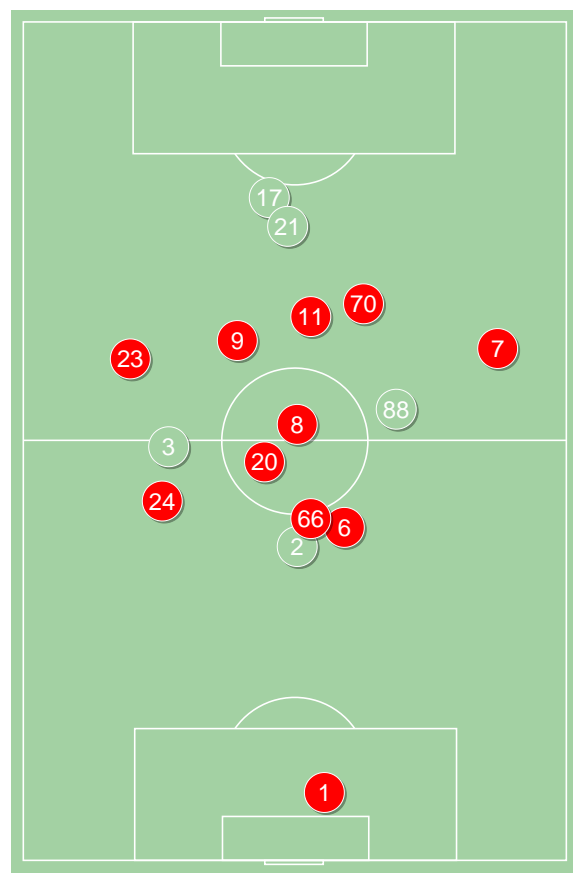
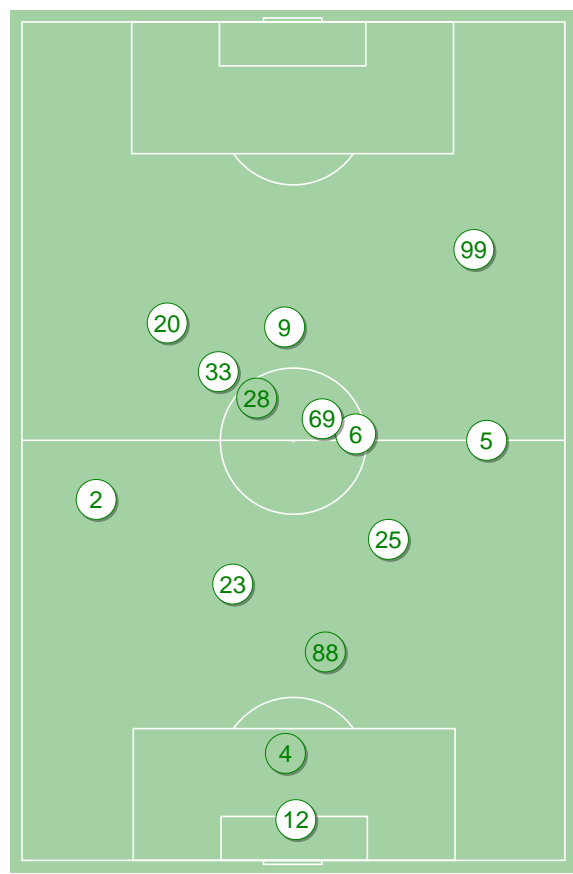
Średnie pozycje piłkarzy

Lechia Gdańsk

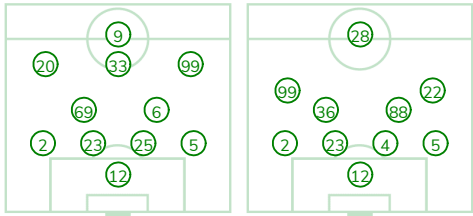
12	Kuciak	
2	Pietrzak	
23	Maloca	
25	Nalepa	🟡
5	Kopacz	
69	Bieganski	'71 ▼
6	Kubicki	'84 ▼
20	Conrado	🟡 '71 ▼
33	Terrazzino	'71 ▼
99	Durmus	⚽⚽
9	Zwoliński	'84 ▼
88	Kaluzinski	'71 ▲
22	Ceesay	'71 ▲
28	Flavio Paixao	⚽ '71 ▲
4	Toberts	'84 ▲
36	Makowski	'84 ▲

Raków Częstochowa

1	Kovacevic	
24	Arsenic	'45 ▼
6	Niewulis	
66	Papanikolaou	🟡
23	Kun	
8	Lederman	⚽
20	Poletanovic	'45 ▼
7	Tudor	
11	Ivan Lopez	
70	Sturgeon	'67 ▼
9	Musiulik	'58 ▼
2	Petrasek	'45 ▼▲
88	Gvilia	'45 ▲
21	Gutkovskis	'58 ▲
17	Wdowiak	'67 ▲
3	Rundic	'80 ▲

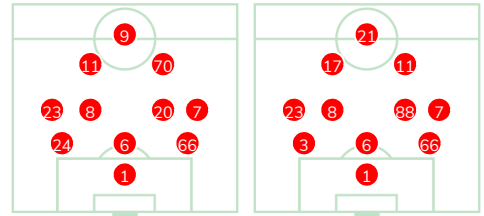


4-2-3-1



POCZĄTEK MECZU KONIEC MECZU

3-4-3



POCZĄTEK MECZU KONIEC MECZU

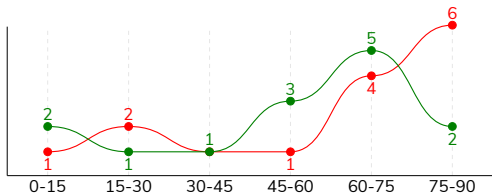
Lechia Gdańsk ↑

Raków Częstochowa ↑

LECHIA GDAŃSK 3-1 RAKÓW CZĘSTOCHOWA

Główne statystyki

STRZAŁY / CELNE	14 / 7	15 / 7
1. połowa	4 / 3	4 / 2
2. połowa	10 / 4	11 / 5



Strzały niecelne	5	6
Strzały zablokowane	2	2
Strzały z pola karnego / celne	8 / 5	11 / 5
Średni dystans do bramki, m	18	17.4
Faule	23	7
Żółte / czerwone kartki	2 / 1	1 / 0
Spalone	-	1
Rzuty różne	3	4

Podania

PODANIA / DOKŁADNE	509 / 420 83%	441 / 346 78%
1. połowa	293 / 251 86%	176 / 132 75%
2. połowa	216 / 169 78%	265 / 214 81%
Podanie kluczowe	10 / 7 70%	17 / 8 47%

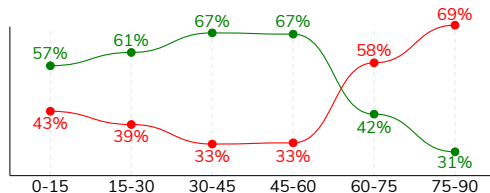
Pojedynki

POJEDYNKI	157 / 66 42%	157 / 91 58%
1. połowa	63 / 22 35%	63 / 41 65%
2. połowa	94 / 44 47%	94 / 50 53%
Pojedynki w powietrzu	37 / 12 32%	37 / 25 68%
Pojedynki na ziemi	120 / 54 45%	120 / 66 55%
Dryblingi / udane	26 / 13 50%	29 / 17 59%
Odbiory / udane	38 / 21 55%	31 / 18 58%
Straty / na własnej połowie	66 / 19	67 / 18
Odzyskane piłki / na połowie przeciwnika	49 / 10	51 / 12

Posiadanie piłki

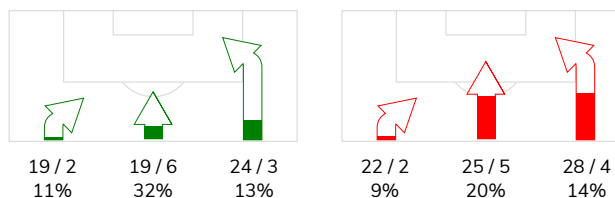
Statystyki drużyn

POSIADANIE PIŁKI	54%	46%
1. połowa	63%	37%
2. połowa	46%	54%

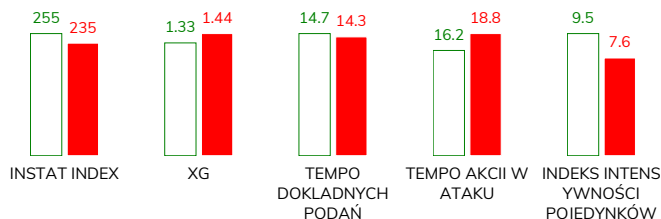


Ataki pozycyjne	47 / 5 11%	57 / 7 12%
Kontrataki	15 / 6 40%	18 / 4 22%
Ataki ze stałych fragmentów	5 / 3 60%	11 / 2 18%
Strzały z rzutów wolnych / celne	-	-
Warianty rzutów wolnych	2 / 1 50%	6 / 0 0%
Rzuty różne	3 / 2 67%	4 / 2 50%
Rzuty karne / strzelone	-	-

STRONY ATAKU



Kluczowe indeksy występu



TOP-3 InStat Index

99 Durmus	301	11 Ivan Lopez	293
5 Kopacz	289	7 Tudor	282
28 Flavio Paixao	289	88 Gvilia	267

TOP-3 Strzały / celne

99 Durmus	3 / 2 67%	17 Wdowiak	3 / 3 100%
6 Kubicki	3 / 1 33%	11 Ivan Lopez	3 / 2 67%
69 Bieganski	2 / 1 50%	8 Lederman	2 / 2 100%

TOP-3 Podania

23 Maloca	74 / 68 92%	11 Ivan Lopez	60 / 45 75%
6 Kubicki	66 / 58 88%	88 Gvilia	47 / 44 94%
25 Nalepa	60 / 54 90%	6 Niewulis	48 / 40 83%

TOP-3 Podania kluczowe

6 Kubicki	2 / 2 100%	11 Ivan Lopez	6 / 3 50%
5 Kopacz	2 / 2 100%	7 Tudor	6 / 3 50%
99 Durmus	2 / 2 100%	88 Gvilia	2 / 1 50%

TOP-3 Pojedynki

69 Bieganski	18 / 10 56%	11 Ivan Lopez	20 / 11 55%
5 Kopacz	14 / 9 64%	66 Papanikolaou	15 / 9 60%
33 Terrazzino	14 / 7 50%	23 Kun	15 / 9 60%

TOP-3 Dryblingi

6 Kubicki	3 / 3 100%	11 Ivan Lopez	10 / 5 50%
20 Conrado	5 / 2 40%	8 Lederman	5 / 3 60%
33 Terrazzino	4 / 2 50%	66 Papanikolaou	3 / 2 67%

LECHIA GDAŃSK 3-1 RAKÓW CZĘSTOCHOWA

Statystyki zawodników

Lechia Gdańsk

	INSTA T INDEX	Minuty na boisku	Bramki / asysty	xG	Strzały / celne	Faule	Faulow any	Spalon e	Podania / dokładne	Podanie kluczowe	Podania przyjęte	Pojedynki / wygrane	Pojedynki w powietrzu	Pojedynki na ziemi	Dryblingi / udane	Odbiory / udane	Stracone piłki	Odzyska ne piłki
12 Kuciak	280	'97	-	-	-	-	-	-	22 / 18 82%	-	5	-	-	-	-	-	-	4
2 Pietrzak	238	'97	-	-	-	1	1	-	61 / 47 77%	-	43	9 / 6 67%	3 / 2 67%	6 / 4 67%	-	1 / 1 100%	5	8
23 Maloca	234	'97	-	0.10	1 / 0 0%	1	1	-	74 / 68 92%	-	61	7 / 3 43%	1 / 0 0%	6 / 3 50%	-	4 / 3 75%	4	5
25 Nalepa	245	'83	-	0.07	1 / 0 0%	2	-	-	60 / 54 90%	-	44	11 / 5 45%	6 / 3 50%	5 / 2 40%	-	1 / 1 100%	1	9
5 Kopacz	289	'97	0 / 1	-	-	-	1	-	63 / 50 79%	2 / 2 100%	47	14 / 9 64%	3 / 2 67%	11 / 7 64%	3 / 2 67%	4 / 2 50%	4	2
69 Bieganski	261	'72	-	0.03	2 / 1 50%	4	-	-	33 / 30 91%	1 / 0 0%	29	18 / 10 56%	3 / 3 100%	15 / 7 47%	2 / 1 50%	6 / 4 67%	2	6
6 Kubicki	263	'85	-	0.23	3 / 1 33%	2	-	-	66 / 58 88%	2 / 2 100%	51	14 / 6 43%	-	14 / 6 43%	3 / 3 100%	8 / 2 25%	3	5
20 Conrado	243	'72	-	0.08	1 / 1 100%	3	-	-	21 / 12 57%	1 / 0 0%	22	15 / 5 33%	-	15 / 5 33%	5 / 2 40%	4 / 2 50%	10	3
33 Terrazzino	269	'72	-	-	-	-	-	-	42 / 36 86%	-	36	14 / 7 50%	-	14 / 7 50%	4 / 2 50%	2 / 1 50%	5	-
99 Durmus	301	'97	2 / 0	0.35	3 / 2 67%	5	2	-	29 / 19 66%	2 / 2 100%	36	19 / 6 32%	6 / 0 0%	13 / 6 46%	4 / 1 25%	2 / 1 50%	11	1
9 Zwoliński	232	'85	-	0.15	1 / 1 100%	2	-	-	16 / 13 81%	2 / 1 50%	22	14 / 2 14%	8 / 0 0%	6 / 2 33%	2 / 1 50%	-	8	-
88 Kaluzinski	241	'24	-	-	-	1	1	-	7 / 5 71%	-	4	5 / 4 80%	1 / 1 100%	4 / 3 75%	-	4 / 3 75%	-	-
22 Ceesay	218	'24	-	0.05	1 / 0 0%	1	-	-	6 / 3 50%	-	7	4 / 0 0%	2 / 0 0%	2 / 0 0%	-	-	5	1
28 Flavio Paixao	289	'24	1 / 1	0.27	1 / 1 100%	-	1	-	5 / 4 80%	-	11	10 / 2 20%	2 / 0 0%	8 / 2 25%	3 / 1 33%	1 / 1 100%	7	3
4 Toberts	222	'12	-	-	-	-	-	-	2 / 2 100%	-	-	2 / 1 50%	2 / 1 50%	-	-	-	-	2
36 Makowski	-	'12	-	-	-	1	-	-	2 / 1 50%	-	2	1 / 0 0%	-	1 / 0 0%	-	1 / 0 0%	1	-

Raków Częstochowa

	INSTA T INDEX	Minuty na boisku	Bramki / asysty	xG	Strzały / celne	Faule	Faulow any	Spalon e	Podania / dokładne	Podanie kluczowe	Podania przyjęte	Pojedynki / wygrane	Pojedynki w powietrzu	Pojedynki na ziemi	Dryblingi / udane	Odbiory / udane	Stracone piłki	Odzyska ne piłki
1 Kovacevic	196	'97	-	-	-	-	-	-	18 / 16 89%	-	4	3 / 2 67%	2 / 2 100%	1 / 0 0%	-	1 / 0 0%	2	9
24 Arsenic	232	'47	-	-	-	1	1	-	23 / 20 87%	-	17	5 / 2 40%	1 / 1 100%	4 / 1 25%	-	1 / 1 100%	1	1
6 Niewulis	210	'97	-	0.25	1 / 0 0%	-	-	1	48 / 40 83%	-	25	9 / 5 56%	3 / 3 100%	6 / 2 33%	1 / 1 100%	1 / 0 0%	7	9
66 Papanikolaou	235	'97	-	-	-	1	4	-	43 / 30 70%	-	29	15 / 9 60%	2 / 1 50%	13 / 8 62%	3 / 2 67%	3 / 2 67%	6	8
23 Kun	228	'97	0 / 1	0.03	1 / 0 0%	1	2	-	20 / 11 55%	-	19	15 / 9 60%	5 / 3 60%	10 / 6 60%	3 / 1 33%	1 / 0 0%	5	1
8 Lederman	250	'97	1 / 0	0.11	2 / 2 100%	-	2	-	48 / 39 81%	-	40	18 / 8 44%	1 / 1 100%	17 / 7 41%	5 / 3 60%	6 / 1 17%	5	-
20 Poletanovic	235	'47	-	-	-	-	-	-	17 / 11 65%	-	9	7 / 6 86%	-	7 / 6 86%	-	4 / 4 100%	4	2
7 Tudor	282	'97	-	-	-	1	5	-	49 / 35 71%	6 / 3 50%	38	13 / 9 69%	1 / 0 0%	12 / 9 75%	2 / 2 100%	4 / 3 75%	10	4
11 Ivan Lopez	293	'97	-	0.10	3 / 2 67%	3	1	-	60 / 45 75%	6 / 3 50%	58	20 / 11 55%	1 / 1 100%	19 / 10 53%	10 / 5 50%	4 / 3 75%	12	3
70 Sturgeon	233	'69	-	-	-	-	2	-	14 / 11 79%	2 / 0 0%	18	6 / 3 50%	1 / 0 0%	5 / 3 60%	2 / 2 100%	-	2	1
9 Musiolik	185	'59	-	0.19	1 / 0 0%	-	1	-	7 / 2 29%	-	14	15 / 7 47%	7 / 3 43%	8 / 4 50%	1 / 0 0%	3 / 2 67%	5	1
2 Petrasek	228	'34	-	0.12	1 / 0 0%	-	-	-	15 / 12 80%	-	9	9 / 6 67%	5 / 4 80%	4 / 2 50%	-	2 / 1 50%	1	3
88 Gvilia	267	'50	-	0.02	1 / 0 0%	-	2	-	47 / 44 94%	2 / 1 50%	34	5 / 4 80%	1 / 1 100%	4 / 3 75%	-	1 / 1 100%	2	2
21 Gutkovskis	192	'38	-	0.22	2 / 0 0%	-	1	-	3 / 3 100%	-	10	8 / 4 50%	2 / 1 50%	6 / 3 50%	-	-	3	-
17 Wdowiak	241	'28	-	0.40	3 / 3 100%	-	1	-	11 / 10 91%	1 / 1 100%	14	5 / 2 40%	2 / 1 50%	3 / 1 33%	2 / 1 50%	-	1	-
3 Rundic	246	'15	-	-	-	-	-	-	18 / 17 94%	-	8	4 / 4 100%	3 / 3 100%	1 / 1 100%	-	-	1	7

LECHIA GDAŃSK 3-1 RAKÓW CZĘSTOCHOWA

Terminy

Atak

Posiadanie piłki przez jedną drużynę z przejściem na połowę przeciwnika.

Kontratak

Atak z gry, który rozwija się bezpośrednio po przejęciu piłki od przeciwnika. Kontratak trwa nie więcej niż 30 sekund. Prędkość ruchu do bramki przeciwnika przy tym ataku wynosi nie mniej niż 2,6 m/s.

Atak pozycyjny

Atak z gry lub ze stałych fragmentów (wyrzut z autu, rzut wolny). Pozycyjny atak trwa więcej niż 30 sekund lub prędkość ruchu drużyny do bramki przeciwnika jest mniejsza niż 2,6 m/s.

Atak po rzucie wolnym lub wyrzucie z autu

Atak po rozegraniu rzutu różnego, rzutu wolnego lub wyrzutu z autu, przy którym pierwszym lub drugim zagranieniem jest strzał na bramkę lub dośrodkowanie w pole karne.

Atak po rzucie różnym

Akcje drużyny po rozegraniu rzutu różnego aż do straty piłki lub oddalenia piłki przez drużynę przeciwnika do strefy centralnej.

Strzał

Skierowanie piłki do bramki przeciwnika mającej na celu strzelenie bramki. Rejestrowane są strzały celne (w światło bramki), niecelne (w tym strzały w słupek i w poprzeczkę), a także strzały zablokowane przez przeciwnika.

Podanie kluczowe

Podanie do partnera, który jest w sytuacji bramkowej (1 na 1, pusta bramka itd.); podanie do zawodnika, które stwarza realną szansę na zdobycie bramki; podanie które 'odcina' linię obrony w fazie ataku.

Pojedynek

Wszystkie rodzaje pojedynków na boisku. To sumaryczny wskaźnik, zawierający walkę o niekontrolowaną przez nikogo piłkę, pojedynki w powietrzu, dryblingi, odbiory oraz straty, spowodowane odbiorami przeciwnika.

Pojedynek w powietrzu

Walka o piłkę, która znajduje się powyżej poziomu ramion..

Dryblowanie

Aktywna akcja piłkarza, posiadającego piłkę próba ominięcia przeciwnika z pomocą dryblingu. Przy udanym dryblingu zawodnikowi drużyny przeciwnej rejestruje się nieudane odebranie piłki i na odwrót.

Odbiór

Aktywne działanie zawodnika, usiłującego odebrać piłkę zawodnikowi ją posiadającemu (przeciwnikowi w tej sytuacji zostaje zaliczona strata); przeciwdziałanie dryblowaniu przeciwnika również uznaje się za odbiór.

Drybling

Świadomy ruch zawodnika z piłką (przynajmniej trzy kontakty z piłką)

Nieudane przyjęcie piłki

Strata piłki bez starcia z przeciwnikiem, w wyniku nieudanej akcji..

Odzyskane piłki

Akcja piłkarza (przejęcie, przechwyt, wygrany pojedynek), która powoduje stratę piłki przez przeciwnika z dalszą możliwością prowadzenia szybkiego kontrataku.

Strata piłki

Akcja zawodnika (niedokładne podanie, przegrany pojedynek, itd.), która powoduje stratę piłki przez jego drużynę. Jeśli posiadanie piłki zakończy się faulem przeciwnika lub strzałem w światło bramki, to strata nie rejestruje się.

Tempo akcji w ataku

Liczba akcji konstruktywnych na minutę posiadania piłki.

Tempo dokładnych podań

Liczba dokładnych podań na minutę posiadania piłki

Indeks intensywności pojedynków

liczba pojedynków i przechwytych drużyny broniącej - na minutę posiadania piłki przez przeciwnika

xG

Oczekiwana liczba bramek zawodnika lub drużyny w meczu, nie licząc rzutów karnych. Liczbę expected goals oblicza się na podstawie rodzaju strzału i strefy, z której został wykonany.