LOTTO EKSTRAKLASA

Wisła Płock

03.05.19

1 : 1

Arka Gdynia

STATS

Wszystkie raporty z meczów LOTTO Ekstraklasy 2018/19 znajdziesz na Ekstraklasa.org!

Linia czasu

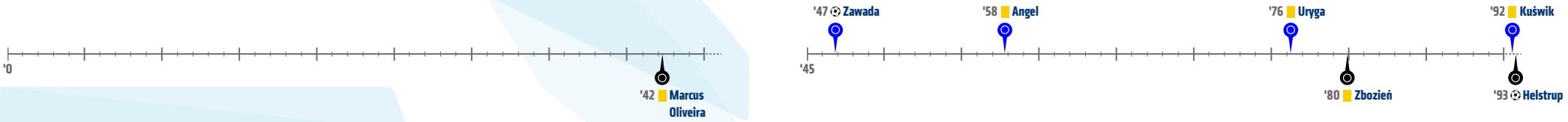

Średnie pozycje piłkarzy

Wisła Płock

31	Żynel		
24	Angel	🟨	
18	Uryga	🟨	
26	Łasicki		
3	McGing		
6	Rasak		
8	Furman		
10	Merebashvili		'73 ▼
21	Ricardinho		'45 ▼
9	Szwoch		
16	Zawada	⚽	'84 ▼
27	Stevanovic		'45 ▲
4	Borysiuk		'73 ▲
11	Kuświk	🟨	'84 ▲

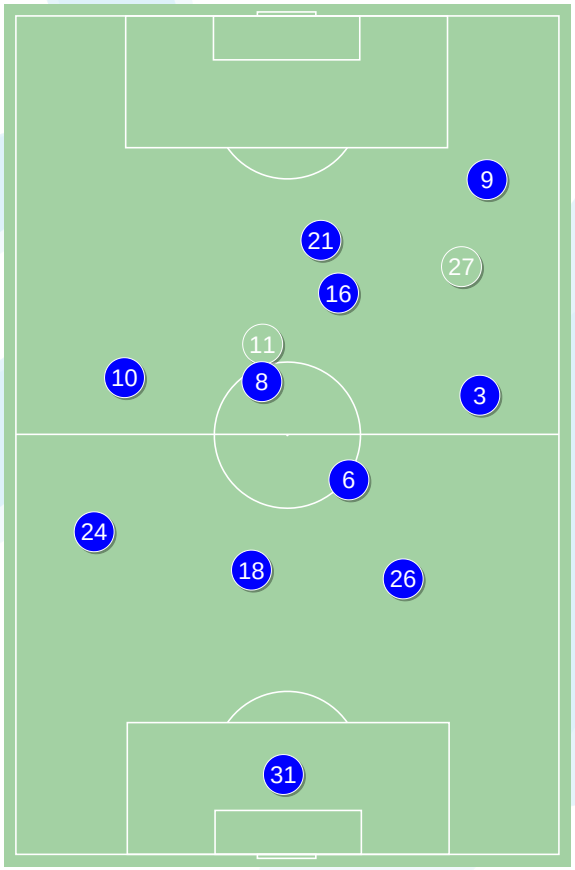

Arka Gdynia

1	Steinbors		
2	Socha		
6	Helstrup	⚽	
26	Danch		
33	Zbozień	🟨	
16	Deja		
18	Vejinovic		'87 ▼
9	Aankour		
14	Nalepa		'75 ▼
8	Marcus Oliveira	🟨	'56 ▼
22	Janota		
10	Zarandia		'56 ▲
35	Młyński		'75 ▲
20	Cvijanovic		'87 ▲

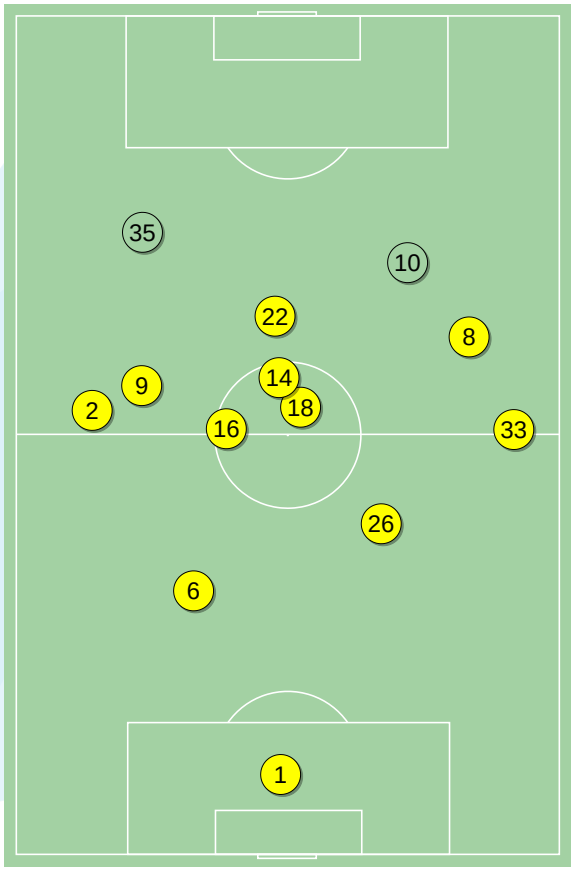

4-2-3-1

POCZĄTEK MECZU

4-4-2

KONIEC MECZU

4-2-3-1

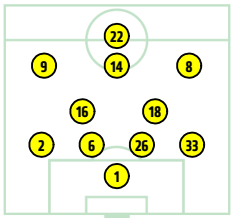

POCZĄTEK MECZU

4-2-3-1

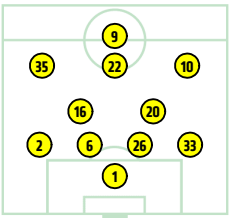

KONIEC MECZU

Główne statystyki

STRZAŁY / CELNE	12 / 2	10 / 6
1 połowa	4 / 0	2 / 1
2 połowa	8 / 2	8 / 5

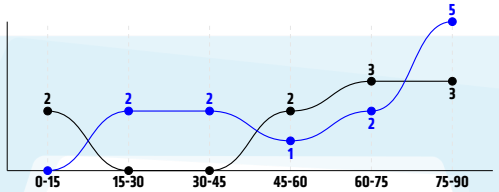

Strzały niecelne	7	3
Strzały przejęte	3	1
Strzały z pola karnego / celne	7 / 2	3 / 2
Średni dystans do bramki, m	17	23.6
Faule	19	19
Żółte / czerwone kartki	3 / 0	2 / 0
Spalone	3	1
Rzuty rożne	5	6

Posiadanie piłki

POSIADANIE PIŁKI	42%	58%
1 połowa	39%	61%
2 połowa	44%	56%

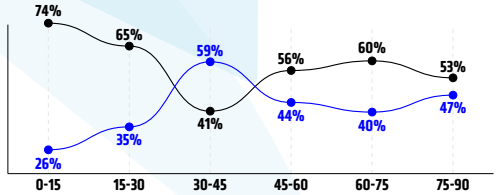

Ataki pozycyjne	64 / 4	6%	75 / 3	4%
Kontrataki	21 / 2	10%	18 / 1	6%
Stały fragment w ataku	17 / 6	35%	15 / 6	40%
Strzal z rzutu wolnego / celne	2 / 0	0%	1 / 1	100%
Warianty stałych fragmentów gry	8 / 2	25%	4 / 2	50%
Kombinacyjne rzuty rożne	5 / 2	40%	6 / 1	17%
Rzuty karne / strzelone	-		-	

Podania

PODANIA / DOKŁADNE	334 / 229	69%	471 / 369	78%
1 połowa	167 / 112	67%	248 / 200	81%
2 połowa	167 / 117	70%	223 / 169	76%
Podanie kluczowe	9 / 4	44%	8 / 2	25%

STRONY ATAKU

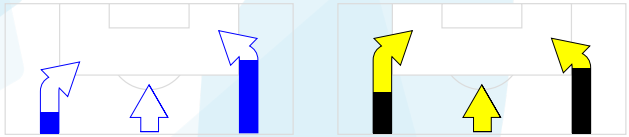

28 / 1	14 / 0	43 / 5	37 / 1	21 / 0	35 / 3
3.6%	0%	12%	2.7%	0%	9%

Pojedynki

POJEDYNKI	257 / 129	50%	257 / 128	50%
1 połowa	138 / 66	48%	138 / 72	52%
2 połowa	119 / 63	53%	119 / 56	47%
Pojedynki w powietrzu	84 / 46	55%	84 / 38	45%
Pojedynki na ziemi	173 / 83	48%	173 / 90	52%
Zwody / udane	29 / 13	45%	45 / 24	53%
Odbiory / udane	57 / 33	58%	46 / 33	72%
Straty / na własnej połowie	86 / 27		88 / 16	
Nabycie piłki / na połowie przeciwnika	70 / 11		56 / 16	

Kluczowe indeksy występu

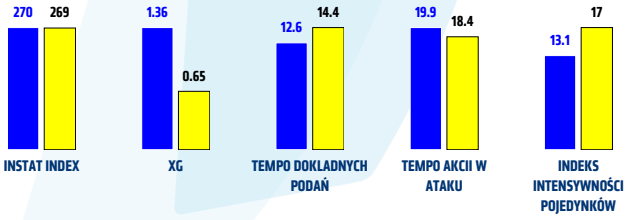

TOP-3 InStat Index

16	Zawada	346	33	Zbozień	325
27	Stevanovic	303	16	Deja	314
26	Łasicki	295	6	Helstrup	295

TOP-3 Strzały / celne

8	Furman	3 / 1	33%	16	Deja	2 / 2	100%
16	Zawada	2 / 1	50%	14	Nalepa	3 / 1	33%
26	Łasicki	2 / 0	0%	6	Helstrup	1 / 1	100%

TOP-3 Podania

8	Furman	46 / 34	74%	16	Deja	65 / 56	86%
3	McGing	42 / 29	69%	18	Vejinovic	67 / 55	82%
24	Angel	39 / 25	64%	2	Socha	53 / 43	81%

TOP-3 Podania kluczowe

27	Stevanovic	3 / 2	67%	22	Janota	3 / 1	33%
16	Zawada	2 / 1	50%	14	Nalepa	1 / 1	100%
9	Szwoch	1 / 1	100%	8	Marcus Oliveira	2 / 0	0%

TOP-3 Pojedynki

6	Rasak	34 / 21	62%	16	Deja	35 / 21	60%
16	Zawada	31 / 16	52%	33	Zbozień	24 / 16	67%
10	Merebashvili	27 / 14	52%	9	Aankour	33 / 12	36%

TOP-3 Zwody

10	Merebashvili	8 / 5	63%	10	Zarandia	9 / 5	56%
8	Furman	5 / 3	60%	16	Deja	6 / 4	67%
27	Stevanovic	3 / 2	67%	18	Vejinovic	5 / 4	80%

Wisła Płock

		INSTAT INDEX	Minuty na boisku	Bramki / asysty	xG	Strzały / celne	Faule	Faulowany	Spalone	Podania / dokładne	Podanie kluczowe	Podania przyjęte	Pojedynki / wygrane	Pojedynki w powietrzu	Pojedynki na ziemi	Zwody / udane	Odbiory / udane	Strata piłki	Nabycie piłki
31	Żynel	279	'96	-	-	-	-	-	-	26 / 21 81%	-	11	-	-	-	-	-	2	4
24	Angel	274	'96	-	-	-	4	1	-	39 / 25 64%	-	15	24 / 14 58%	5 / 3 60%	19 / 11 58%	3 / 1 33%	9 / 7 78%	4	12
18	Uryga	256	'96	-	0.03	1 / 0 0%	4	-	-	38 / 25 66%	-	11	22 / 11 50%	8 / 6 75%	14 / 5 36%	-	7 / 2 29%	11	11
26	Łasicki	295	'96	-	0.21	2 / 0 0%	1	1	-	33 / 20 61%	-	6	17 / 14 82%	12 / 10 83%	5 / 4 80%	1 / 0 0%	-	5	11
3	McGing	239	'96	-	-	-	3	1	-	42 / 29 69%	1 / 0 0%	17	18 / 7 39%	6 / 3 50%	12 / 4 33%	2 / 0 0%	4 / 2 50%	6	8
6	Rasak	276	'96	-	-	-	2	4	-	26 / 18 69%	-	15	34 / 21 62%	13 / 10 77%	21 / 11 52%	1 / 0 0%	8 / 4 50%	7	7
8	Furman	272	'96	-	0.16	3 / 1 33%	1	3	-	46 / 34 74%	1 / 0 0%	24	24 / 14 58%	3 / 0 0%	21 / 14 67%	5 / 3 60%	7 / 4 57%	10	6
10	Merebashvili	277	'74	-	-	-	1	4	-	17 / 13 76%	-	24	27 / 14 52%	5 / 1 20%	22 / 13 59%	8 / 5 63%	8 / 6 75%	8	3
21	Ricardinho	240	'46	-	-	-	-	-	-	12 / 4 33%	1 / 0 0%	20	16 / 1 6%	4 / 0 0%	12 / 1 8%	2 / 0 0%	4 / 1 25%	7	-
9	Szwoch	228	'96	-	-	-	1	2	-	21 / 12 57%	1 / 1 100%	28	25 / 9 36%	4 / 2 50%	21 / 7 33%	3 / 1 33%	3 / 1 33%	11	3
16	Zawada	346	'85	1 / 0	0.65	2 / 1 50%	1	-	-	16 / 12 75%	2 / 1 50%	31	31 / 16 52%	16 / 9 56%	15 / 7 47%	1 / 1 100%	3 / 3 100%	8	2
27	Stevanovic	303	'50	0 / 1	0.08	2 / 0 0%	-	-	3	16 / 14 88%	3 / 2 67%	21	14 / 6 43%	4 / 1 25%	10 / 5 50%	3 / 2 67%	3 / 2 67%	6	2
4	Borysiuk	226	'22	-	0.03	1 / 0 0%	-	-	-	-	-	-	1 / 1 100%	-	1 / 1 100%	-	1 / 1 100%	-	1
11	Kuświk	-	'11	-	0.20	1 / 0 0%	1	-	-	2 / 2 100%	-	6	4 / 1 25%	4 / 1 25%	-	-	-	1	-

Arka Gdynia

		INSTAT INDEX	Minuty na boisku	Bramki / asysty	xG	Strzały / celne	Faule	Faulowany	Spalone	Podania / dokładne	Podanie kluczowe	Podania przyjęte	Pojedynki / wygrane	Pojedynki w powietrzu	Pojedynki na ziemi	Zwody / udane	Odbiory / udane	Strata piłki	Nabycie piłki
1	Steinbors	257	'96	-	-	-	-	-	-	28 / 27 96%	-	12	-	-	-	-	-	1	4
2	Socha	268	'96	-	0.03	1 / 0 0%	2	1	-	53 / 43 81%	-	21	17 / 11 65%	6 / 4 67%	11 / 7 64%	-	7 / 4 57%	5	6
6	Helstrup	295	'96	1 / 0	0.21	1 / 1 100%	-	1	-	46 / 37 80%	-	35	24 / 12 50%	13 / 7 54%	11 / 5 45%	-	3 / 2 67%	5	7
26	Danch	263	'96	-	-	-	1	-	-	40 / 31 78%	-	22	16 / 9 56%	10 / 5 50%	6 / 4 67%	1 / 1 100%	3 / 1 33%	-	6
33	Zbozień	325	'96	-	-	-	4	-	1	34 / 29 85%	-	15	24 / 16 67%	7 / 6 86%	17 / 10 59%	3 / 1 33%	8 / 6 75%	5	9
16	Deja	314	'96	-	0.18	2 / 2 100%	3	4	-	65 / 56 86%	1 / 0 0%	55	35 / 21 60%	8 / 4 50%	27 / 17 63%	6 / 4 67%	9 / 8 89%	9	9
18	Vejinovic	293	'88	-	0.02	1 / 0 0%	1	1	-	67 / 55 82%	-	48	14 / 12 86%	1 / 1 100%	13 / 11 85%	5 / 4 80%	3 / 3 100%	5	3
9	Aankour	237	'96	-	-	-	3	2	-	27 / 16 59%	-	35	33 / 12 36%	17 / 5 29%	16 / 7 44%	4 / 2 50%	2 / 2 100%	9	1
14	Nalepa	262	'76	-	0.18	3 / 1 33%	3	1	-	25 / 18 72%	1 / 1 100%	34	24 / 8 33%	7 / 1 14%	17 / 7 41%	7 / 2 29%	3 / 3 100%	12	4
8	Marcus Oliveira	247	'57	-	-	-	1	4	-	26 / 13 50%	2 / 0 0%	28	29 / 10 34%	7 / 2 29%	22 / 8 36%	7 / 3 43%	6 / 3 50%	14	4
22	Janota	240	'96	-	0.02	1 / 1 100%	-	3	-	42 / 30 71%	3 / 1 33%	45	21 / 9 43%	5 / 1 20%	16 / 8 50%	2 / 2 100%	1 / 1 100%	14	1
10	Zarandia	271	'39	-	0.01	1 / 1 100%	-	2	-	11 / 7 64%	1 / 0 0%	13	13 / 6 46%	1 / 1 100%	12 / 5 42%	9 / 5 56%	-	7	1
35	Młyński	240	'20	-	-	-	-	-	-	5 / 5 100%	-	5	6 / 2 33%	2 / 1 50%	4 / 1 25%	1 / 0 0%	-	2	1
20	Cvijanovic	257	'8	0 / 1	-	-	1	-	-	2 / 2 100%	-	1	1 / 0 0%	-	1 / 0 0%	-	1 / 0 0%	-	-

Atak
To posiadanie piłki przez jedną drużynę z przejściem na połowę przeciwnika.

Szybki atak (kontratak)
atak z gry, który rozwija się bezpośrednio po przejęciu piłki od przeciwnika. Szybki atak trwa nie wiecej niz 30 sekund. Prędkość ruchu do bramki przeciwnika przy tym ataku wynosi nie mniej niż 2,6 m/s.

Atak pozycyjny
Atak z gry lub stałych fragmentów (aut, rzut wolny). Pozycyjny atak trwa wiecej niż 30s lub prędkość ruchu drużyny do bramki przeciwnika jest mniejsza niz 2,6 m/s.

Atak z rzutu wolnego lub autu.
Atak po rozegraniu rzutu wolnego lub autu, przy którym pierwszym lub drugim działeniem jest strzał na bramke, lub podanie w pole karne przeciwnika.

Atak z rzutu rożnego.
Akcje drużyny po rozegraniu rzutu rożnego aż do końca posiadania piłki lub oddalenia piłki przez drużynę przeciwnika do strefy centralnej.

Strzał
Skierowanie piłki do bramki przeciwnika majace na względzie strzelenie bramki. Rejestrowane są strzały celne (w światło bramki), niecelne (w tym strzały w słupek i w poprzeczkę), a także strzały przejęte przez przeciwnika.

Podanie kluczowe
Podanie do partnera, który jest w sytuacji bramkowej (1 na 1, pusta bramka itd.); podanie do zawodnika, które stwarza realną szansę na zdobycie bramki; podanie które 'odcina' linię obrony w fazie ataku.

Pojedynki
Wszystkie rodzaje walki o piłkę piłkarzy na boisku. Pojedynki nie są rejestrowane dodatkowo, jest to sumaryczny wskaźnik, zawiera walkę o piłkę w neutralnym położeniu zarówno na ziemi jak i w powietrzu, dryblingi, odebrania piłki oraz utraty piłki przy odbiorach przeciwnika

Pojedynki w powietrzu
Walka o piłkę, która znajduje się powyżej poziomu ramion.

Dryblowanie
Aktywna akcja piłkarza, posiadającego piłkę próba ominięcia przeciwnika z pomocą dryblingu. Przy udanym dryblingu zawodnikowi drużyny przeciwnej rejestruje się nieudane odebranie piłki i na odwrót.

Odebranie piłki przeciwnikowi i strata piłki w walce
Aktywne działanie zawodnika, usiłującego odebrać piłkę zawodnikowi posiadającemu ją (przeciwnikowi rejestruje się strata piłki poprzez odebranie); odebranie to także przeszkadzanie w dryblowaniu przeciwnikowi.

Posiadanie piłki
Ruch zawodnika z piłką (mnie mniej niż 3 dotknięcia piłki).

Nieudane przyjęcie piłki (nieudana kontrola nad piłką)
Strata piłki bez jakiejkolwiek walki z przeciwnikiem, spowodowana przez techniczne błedy rywala.

Nabycie piłki
Akcja piłkarza (przejęcie, przechwyt, wygrany pojedynek), ktora powoduje stratę piłki przez przeciwnika z dalsza możliwością prowadzenia szybkego ataku.

Strata piłki
Akcja zawodnika (niedokładne podanie, przegrany pojedynek, itd.), która powoduje stratę piłki przez jego drużynę. Jeśli posiadanie piłki zakończy sie faulem przeciwnika lub strzałem w światło bramki, to strata nie rejestruje sie.

Tempo akcii w ataku
Liczba akcji skierowanych na atak w momiencie posiadania pilki.

Tempo dokladnych podań
Liczba dokladnych podań w momencie posiadania piłki

Indeks intensywności pojedynków
liczba pojedynków i przechwytów drużyny broniącej- na minutę -w czasie posiadania piłki przez przeciwnika

xG
Metric to evaluate the quality of shots made by a player or a team. The number of expected goals is calculated depending on the type of the shot and zone, from which this shot was made.