





















Tab.1: LISTA NAJWIĘKSZYCH FIRM DEALERSKICH W POLSCE 2014*

(lista nie uwzględnia salonów dealerskich należących do producentów samochodów)

| | <i>Firma/grupa dealerska</i> | <i>Ilość sprzedaży aut w szt.*</i> | <i>Ilość lokalizacji</i> | <i>Lokalizacje</i> | <i>Reprezentowane marki</i> | <i>Sprzedaż zmiana 2014 vs 2013</i> | <i>Zmiana miejsca na liście 2014 vs 2013</i> |
|----|------------------------------------|------------------------------------|--------------------------|--|---|-------------------------------------|--|
| 1 | Grupa Krotoski – Cichy | 13 369 | 14 | Poznań, Piła, Grodzisk Wlk. , Łódź, Zgierz, Szczecin, Koszalin, Słupsk, Nadarzyn, Warszawa | VW, Audi, Skoda, Opel, SEAT | + 39,9% | 1 ↑ |
| 2 | Polska Grupa Dealerów | 11 640 | 13 | Kraków, Warszawa, Katowice, Chorzów, Bielsko-Biała, Tychy, Dąbrowa Górnicza, Sosnowiec, Poznań | Ford, Nissan, Suzuki, Fiat, Mitsubishi, SEAT, Hyundai, Infiniti, Opel | + 15,7% | 1 ↓ |
| 3 | Grupa BEMO | 6219 | 9 | Poznań, Szczecin, Koszalin, Łódź, Warszawa | Ford, Volvo, Suzuki, Mitsubishi, Hyundai, Mercedes, Mazda, Peugeot | + 19,8% | 1 ↑ |
| 4 | Inter Auto | 5625 | 7 | Kraków, Rzeszów | Skoda, Opel, Chevrolet, Fiat, Alfa Romeo, Jeep, KIA, Peugeot | + 6,4% | 1 ↓ |
| 5 | Carservis S.A. | 5340 | 13 | Warszawa, Rzeszów, Jarosław, Olsztyn, Ostrołęka, Iława, Łomża, Ostrów Maz., Mrągowo | Fiat, Alfa Romeo, Lancia, Jeep, Hyundai, KIA, Opel, Chevrolet, Peugeot, Citroen | + 3,3% | 0 ↔ |
| 6 | Pol - Mot Auto | 5098 | 10 | Warszawa, Białystok, Bielsk Podlaski, Łomża, Kielce | Skoda, Fiat, Opel, Chevrolet, Peugeot | + 10,6% | 0 ↔ |
| 7 | PGA Polska | 4599 | 8 | Warszawa, Katowice, Poznań | BMW, Mini, Mercedes, Peugeot, Skoda | + 35,7% | 4 ↑ |
| 8 | Grupa PTH | 4578 | 16 | Toruń, Włocławek, Grudziądz, Bydgoszcz, Poznań, Konin, Kielce, Lublin, Łódź, Kraków | Citroen, Peugeot, Fiat, Mazda, Hyundai, Suzuki, Ford | + 39,8% | 4 ↑ |
| 9 | Auto Lellek Group | 4527 | 8 | Opole, Katowice, Gliwice, Wrocław, Kędzierzyn-Koźle, Nysa, Sopot | VW, Audi, Porsche, Skoda, SEAT | + 31,3% | 0 ↔ |
| 10 | Carsed | 4476 | 4 | Siedlce, Mińsk Maz., Biała Podlaska, Warszawa | Skoda, VW, SEAT | + 30,9% | 0 ↔ |
| 11 | Grupa Auto Wimar | 4225 | 3 | Warszawa, Olsztyn | Skoda, VW | + 31,7% | 2 ↑ |
| 12 | Sobiesław Zasada Automotive | 4213 | 9 | Warszawa, Kraków, Łódź, | Mercedes, Smart, Jeep, Lancia, VW, Audi, Subaru, | + 13,4% | 4 ↓ |

| | | | | | | | |
|----|--------------------------------|------|---|--|--|---------|------|
| | | | | Rzeszów, Bielsko-Biała, Nowy Sącz | | | |
| 13 | Konsorcjum MM Cars - Zięba | 4010 | 4 | Katowice, Zabrze | Opel, Chevrolet, Subaru, Suzuki, Land Rover, Jaguar, Renault, Dacia, Isuzu, Ssangyong, Hyundai, Mitsubishi | + 1,5% | 6 ↓ |
| 14 | Grupa Pietrzak | 3539 | 8 | Katowice, Świętochłowice, Jaworzno, Rybnik, Gliwice, Tarnowskie Góry, Warszawa | Renault, Dacia, Peugeot, Ferrari | + 17,6% | 1 ↑ |
| 15 | Plichta Dealer Park | 3485 | 6 | Gdańsk, Gdynia, Wejherowo | VW, Skoda, Mitsubishi, Fiat, Jeep, Lancia | + 13,7% | 1 ↓ |
| 16 | CMP Holding | 3336 | 3 | Wrocław | Skoda, Peugeot, Honda, Fiat, Alfa Romeo, Lancia, Jeep, Isuzu, SEAT, Renault, Dacia | + 37,4% | 1 ↑ |
| 17 | Auto Gazda Ganinex Gazda Group | 3247 | 6 | Katowice, Gliwice, Pszczyna, Rybnik | Fiat, Lancia, Alfa Romeo, Skoda, Mazda, Citroen, BMW | + 33,1% | 1 ↓ |
| 18 | Autorud/Polserwis | 3070 | 3 | Stalowa Wola, Rzeszów | VW, Audi, Citroen, Renault, Dacia | + 77,5% | 10 ↑ |
| 19 | Toyota Marki/ Toyota Żerań | 3056 | 3 | Warszawa | Toyota, Lexus | + 26,0% | 1 ↓ |
| 20 | Auto Żoliborz | 2681 | 4 | Warszawa | Opel, Chevrolet | + 24,2% | 4 ↑ |
| 21 | PUH Zdunek | 2675 | 3 | Gdańsk, Gdynia | Renault, Dacia, BMW, Mini | + 11,2% | 2 ↓ |
| 22 | Budmat Auto | 2614 | 3 | Płock, Ciechanów | Peugeot, Citroen, Nissan, Ford, Opel, Chevrolet | + 15,4% | 1 ↓ |
| 23 | Nawrot | 2566 | 2 | Wrocław | Renault, Dacia | + 13,7% | 1 ↓ |
| 24 | Toyota Bielany | 2559 | 1 | Warszawa | Toyota | + 67,9% | 10 ↑ |
| 25 | Auto Boss | 2556 | 2 | Bielsko-Biała, Chorzów | Ford, Volvo | + 11,7% | 5 ↓ |
| 26 | Marimex/M-Cars | 2330 | 3 | Kraków, Myślenice, Nowy Targ | Opel, Chevrolet, BMW | + 5,4% | 3 ↓ |
| 27 | Summit Motors | 2160 | 3 | Warszawa | Ford, Honda | + 11,5% | 3 ↓ |
| 28 | Chodzeń | 2124 | 5 | Warszawa, Gdańsk | Toyota, Lexus, Maserati | + 30,1% | 4 ↑ |
| 29 | Grupa Autoremo | 2113 | 5 | Nowy Targ, Nowy Sącz, Bukowina Tatrzańska, Kraków | Skoda, VW, Renault, Dacia, Mazda | + 28,5% | 2 ↑ |
| 30 | Bednarek | 2052 | 3 | Łódź, Dobroń | VW, Skoda, BMW, Mini, SEAT | + 6,5% | 5 ↓ |

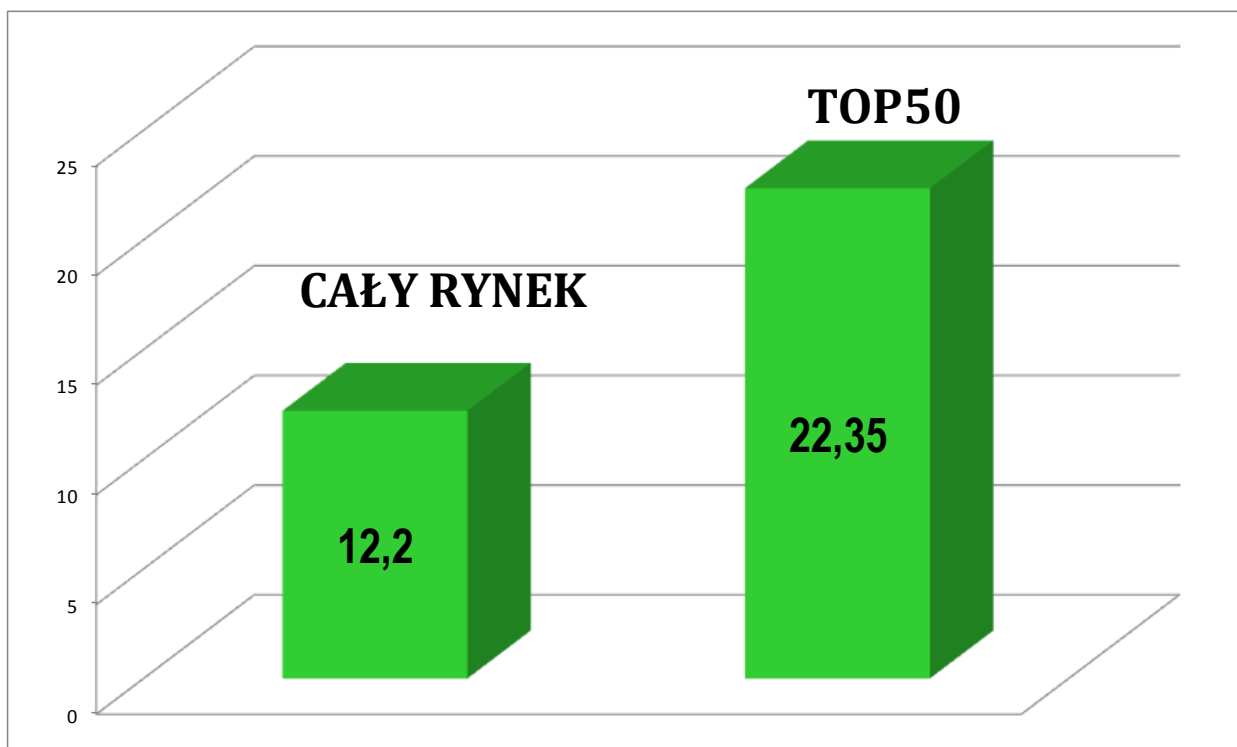
| | | | | | | | |
|----|-------------------------------|------|---|---|---|----------|--|
| 31 | Auto Spektrum | 1945 | 6 | Kraków, Rzeszów, Tarnów, Nowy Sącz, Krosno, Wieliczka | Renault, Dacia | + 129,6% | Pierwszy raz na liście  |
| 32 | Auto Group Polska | 1903 | 2 | Wrocław | VW, Audi | + 20,7% | 1  |
| 33 | M.G. Centrum | 1837 | 3 | Katowice, Częstochowa | Toyota, Lexus | + 5,1% | 6  |
| 34 | Grupa Karlik | 1769 | 3 | Poznań | Volvo, Honda, Peugeot, Jaguar, Land Rover, Hyundai | - 6,6% | 8  |
| 35 | Grupa Auto Nobile/Euroservice | 1743 | 2 | Warszawa | Ford, Volvo, Hyundai | + 19,9 % | 1  |
| 36 | Wektor | 1696 | 2 | Bielsko-Biała, Oświęcim | Renault, Dacia, Nissan, Isuzu | + 17,3% | 1  |
| 37 | P.M. Pol Car | 1641 | 4 | Poznań, Gniezno, Ostrów Wlk. | Fiat, Alfa Romeo, Lancia, Jeep, Isuzu | - 3,8% | 8  |
| 38 | Nivette | 1559 | 2 | Warszawa | Opel, Chevrolet, Mazda | + 62,1% | 28  |
| 39 | Auto Park Czarnik | 1555 | 3 | Białystok, Lublin, Rzeszów | Toyota | + 44,8% | 15  |
| 40 | Decar | 1541 | 1 | Warszawa | Renault, Dacia | + 22,4% | 3  |
| 41 | Rowiński – Wajdemajer | 1537 | 2 | Warszawa | VW, Audi | + 10,9% | 2  |
| 42 | JKK Auto/Pro Moto | 1528 | 5 | Katowice, Zabrze, Tarnowskie Góry | Honda, Mazda, SEAT | + 152,6% | Pierwszy raz na liście  |
| 43 | Grupa Gezet | 1526 | 5 | Gorzów Wlkp., Zielona Góra | Honda, Hyundai, Mitsubishi, Suzuki, Ford, Fiat, Jeep, Kia | + 30,9% | 6  |
| 43 | Odyssey | 1526 | 1 | Warszawa | Nissan, Mazda | + 54,0% | 17  |
| 45 | Marvel | 1501 | 2 | Łódź | KIA, Hyundai | - 0,0% | 10  |
| 46 | Gall-ICM | 1491 | 2 | Wrocław, Legnica | Skoda | + 9,3% | 5  |
| 47 | Dobrygowski | 1475 | 2 | Lubin, Wrocław | Toyota | + 84,4% | Pierwszy raz na liście  |
| 48 | D.S. Germaz | 1423 | 2 | Wrocław, Zielona Góra | Ford, Mitsubishi | + 7,2% | 6  |
| 49 | Carolina Car Company | 1415 | 2 | Warszawa, Ostrołęka | Toyota | + 72,3% | 34  |
| 50 | Grupa Dąbrowscy | 1387 | 2 | Zabrze, Bytom | Renault, Dacia, Nissan | + 32,3% | Pierwszy raz na liście  |

| | 2014 | 2013 | 2012 | Zmiana % 2014 vs 2013 |
|---|----------------|----------------|----------------|--------------------------|
| RAZEM TOP50 | 156 080 | 129 079 | 122 339 | + 20,92% |
| RAZEM TOP50 (przy uwzględnieniu salonów producenckich) | 168 728 | 137 909 | 128 963 | + 22,35% |
| RAZEM CAŁY RYNEK | 372 597 | 332 095 | 312 096 | + 12,20% |
| Udział % TOP50 w całym rynku | 41,89% | 38,87% | 39,20% | + 3,02 pp |

| | | | | |
|---|--------|--------|--------|-----------|
| Udział % TOP50 w całym rynku (przy uwzględnieniu salonów producenckich) | 45,28% | 41,53% | 41,32% | + 3,75 pp |
| Średnia ilość punktów sprzedaży na firmę z listy TOP50 | 4,68 | 4,56 | 4,82 | + 2,63% |

*Dane dotyczą sprzedaży aut osobowych i dostawczych do 3,5 t w okresie od 1. stycznia 2014 r. do 31. grudnia 2014 r.

Wykres 1: Procentowa ZMIANA SPRZEDAŻY aut w Polsce 2014: TOP 50 vs cały rynek



Wykres 2: KONSOLIDACJA polskiego rynku dealerskiego. Procentowy udział w rynku sprzedaży firm TOP50: 2013 vs 2014

