



ZASTĘPCA PREZYDENTA
MIASTA GDAŃSKA

NOWY SYSTEM GOSPODAROWANIA ODPADAMI KOMUNALNYMI

KONFERENCJA PRASOWA

**opłaty za gospodarowanie
odpadami komunalnymi**

Gdańsk, listopad 2012 r.

OPŁATA ZA GOSPODAROWANIE ODPADAMI KOMUNALNYMI

W budżecie Miasta Gdańska zaplanowano na obsługę systemu w 2013 r.
41 400 000 zł, co daje roczną wysokość wydatków w kwocie

81 800 000 zł

Szacunkowa wartość umów na odbiór odpadów komunalnych od
mieszkańców na podstawie umów zawieranych z przewoźnikami w 2011 r.

57 573 600 zł

Różnica w kosztach funkcjonowania systemu wynosi więc 42%, tj. o kwotę

24 226 400 zł

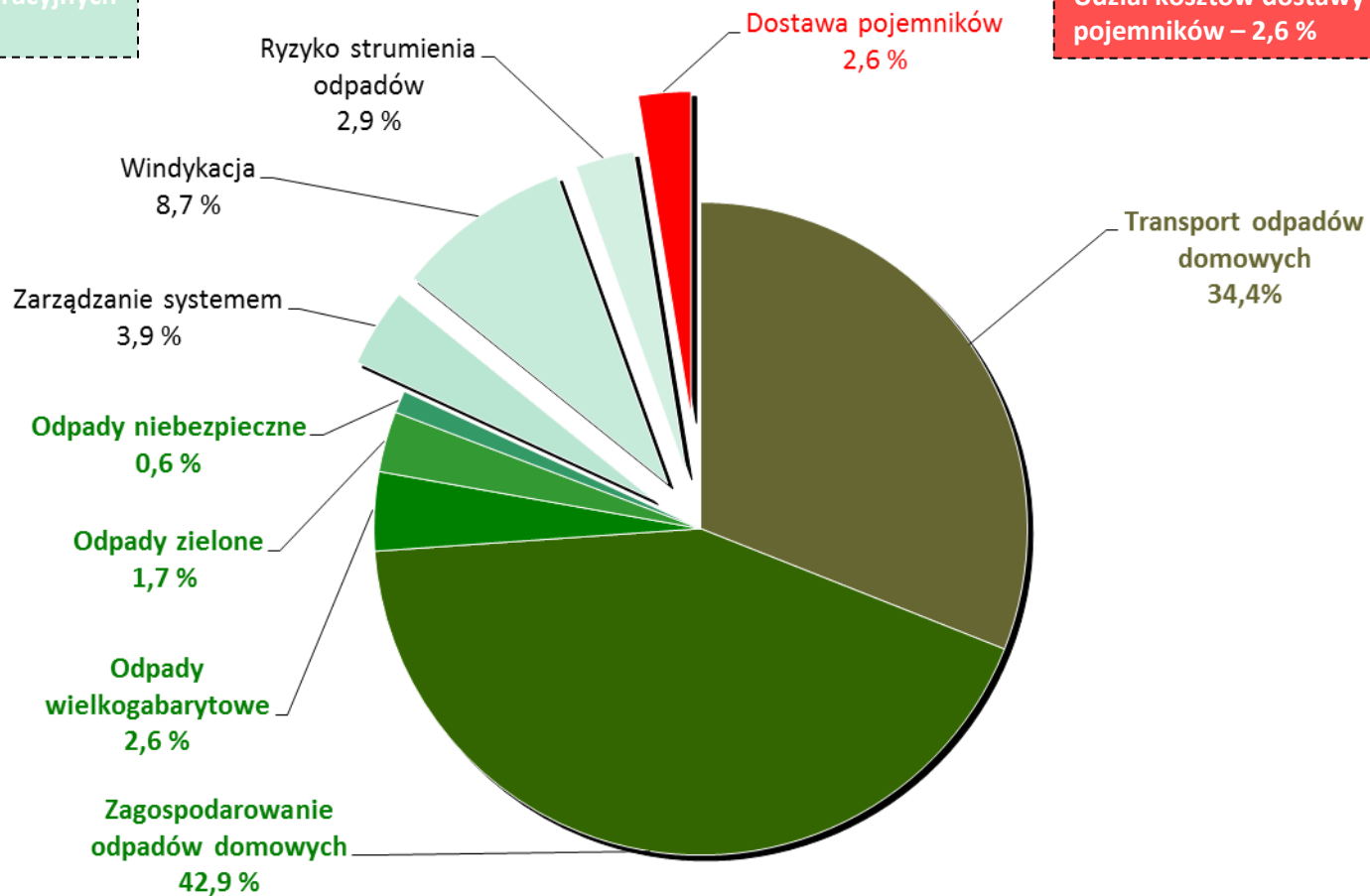
różnica ta jest spowodowana przez dodatkowy zakres usług, w tym:

- odbiór i zagospodarowanie odpadów zielonych
- odbiór i zagospodarowanie odpadów niebezpiecznych
- odbiór i zagospodarowanie odpadów wielkogabarytowych
- zwiększenie strumienia odpadów m.in. z nielegalnych wysypisk
- administracyjna obsługa systemu poboru opłat i kontrola odpadów

OPŁATA ZA GOSPODAROWANIE ODPADAMI KOMUNALNYMI

Udział kosztów operacyjnych
Systemu - 15,5 %

Udział kosztów dostawy
pojemników – 2,6 %



Udział kosztów utylizacji
odpadów – 47,5 %

Udział kosztów transportu
Opadów – 34,4 %

OPŁATA ZA GOSPODAROWANIE ODPADAMI KOMUNALNYMI

Wyliczenie stawek opłaty dla poszczególnych metod:

Metoda „osobowa”

$$41\,400\,000 \text{ (zł)} : 460\,000 \text{ (os)} : 6 \text{ (m-cy)} = \underline{\hspace{10em}} \mathbf{15,00 \text{ (zł/os)}}$$

Metoda „wodna”

$$41\,400\,000 \text{ (zł)} : 6 \text{ (m-cy)} * 12 \text{ (m-cy)} : 17\,002\,000 \text{ (m3)} = \underline{\hspace{10em}} \mathbf{4,87 \text{ (zł/m3)}}$$

Metoda „powierzchniowa”

$$41\,400\,000 \text{ (zł)} : 10\,402\,332 \text{ (m3)} : 6 \text{ (m-cy)} = \underline{\hspace{10em}} \mathbf{0,66 \text{ (zł/m3)}}$$

Metoda „ryczałtowa”

$$41\,400\,000 \text{ (zł)} : 184\,000 \text{ (gosp.dom.)} : 6 \text{ (m-cy)} = \underline{\hspace{10em}} \mathbf{37,50 \text{ (zł/m3)}}$$

OPŁATA ZA GOSPODAROWANIE ODPADAMI KOMUNALNYMI

ANKIETA Nr

Preferencje wyboru metody wyliczenia opłaty za gospodarowanie odpadami komunalnymi

**Wypełnić przed
spotkaniem**

Metoda „osobowa”
wg liczby mieszkańców zamieszkujących daną nieruchomość

Metoda „wodna”
wg ilości zużytej wody z danej nieruchomości

Metoda „powierzchniowa”
wg powierzchni lokalu mieszkalnego

Metoda „ryczałtowa”
Jedna stawka opłaty od każdego gospodarstwa domowego

Wypełnić po spotkaniu

I. głosowanie

II. głosowanie

Prosimy o podanie danych statystycznych:

Rodzaj nieruchomości: domek lokal

Ilość zamieszkałych osób: osób

Ilość miesięcznego zużycia wody: m³/m-c/lokal

Uwaga:

Ankieta jest anonimowa i ma charakter wyłącznie poglądowy.

OPŁATA ZA GOSPODAROWANIE ODPADAMI KOMUNALNYMI

Zmiana preferencji mieszkańców co do wyboru metody wyliczenia opłaty.

	Łączna liczba głosujących			PRZED	PO	PO II	PRZED	PO	PO II	PRZED	PO	PO II	PRZED	PO	PO II
	PRZED	PO	PO II	M. OSOB.			M. WOD.			M. POW.			M. RYCZ.		
Spotkania branżowe	157	157	-	83	27	-	33	22	-	16	26	-	25	82	-
				52,9%	17,2%	-	21,0%	14,0%		10,2%	16,6%		15,9%	52,2%	
Spotkania otwarte	218	209	86	126	84	-	52	51	33	8	11	7	32	63	46
				57,8%	40,2%	-	23,9%	24,4%	38,4%	3,7%	5,3%	8,1%	14,7%	30,1%	53,5%
RAZEM	375	366	86	209	111	-	85	73	33	24	37	7	57	145	46
				56%	30%	-	23%	20%	38%	6%	10%	8%	15%	40%	53%

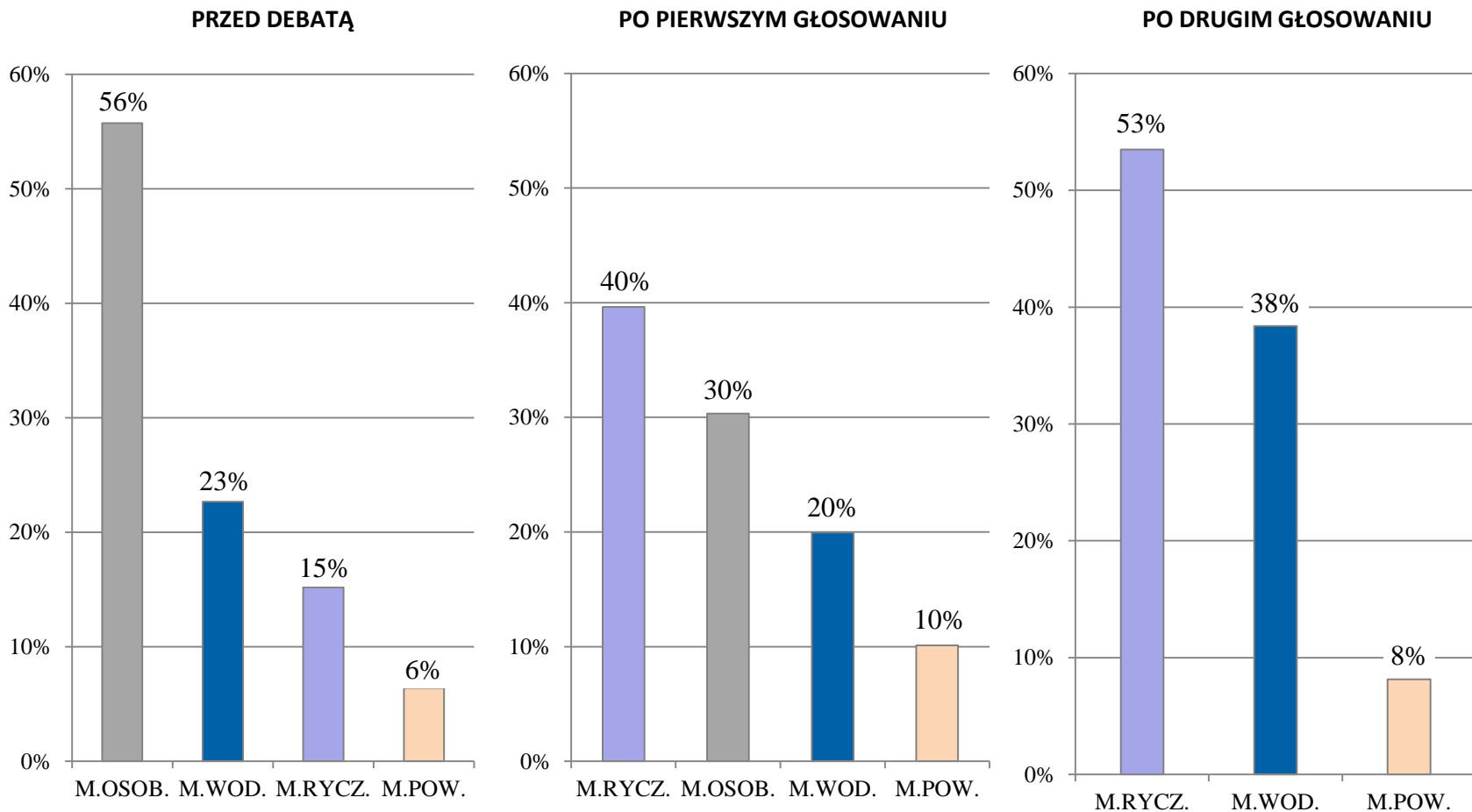
PRZED – preferencje przed spotkaniem konsultacyjnym

PO – preferencje po spotkaniu konsultacyjnym

PO II – preferencja po spotkaniu przy braku metody „osobowej”

OPŁATA ZA GOSPODAROWANIE ODPADAMI KOMUNALNYMI

Podsumowanie Ankiety dotyczących wskazania metody wyliczenia opłaty.



OPŁATA ZA GOSPODAROWANIE ODPADAMI KOMUNALNYMI

Porównanie obciążenia portfela mieszkańców dla różnych metod wyznaczania opłat.

METODA	Obciążenie portfela		Wysokość opłaty w (zł) dla selektywnej zbiórki odpadów dla całego gospodarstwa domowego				
	Udział osób w %		9,79%	20,1%	24,5%	22,9%	22,7%
	Liczba osób		1 (1,5 os.)	2	3	4	5
	Osobowa		15,0	30,0	45,0	60,0	75,0
	Wodna	1,0	4,9	9,7	14,6	19,5	24,4
		3,2	15,8	31,6	47,3	63,1	78,9
		5,0	24,4	48,7	73,1	97,4	121,8
		6,0	29,2	58,4	87,7	116,9	146,1
		8,0	39,0	77,9	116,9	155,8	194,8
	Powierzchniowa	35	23,2	23,2	23,2	23,2	23,2
		50	33,2	33,2	33,2	33,2	33,2
		59	39,1	39,1	39,1	39,1	39,1
		75	49,7	49,7	49,7	49,7	49,7
		110	73,0	73,0	73,0	73,0	73,0
	Ryczałtowa		38,0	38,0	38,0	38,0	38,0

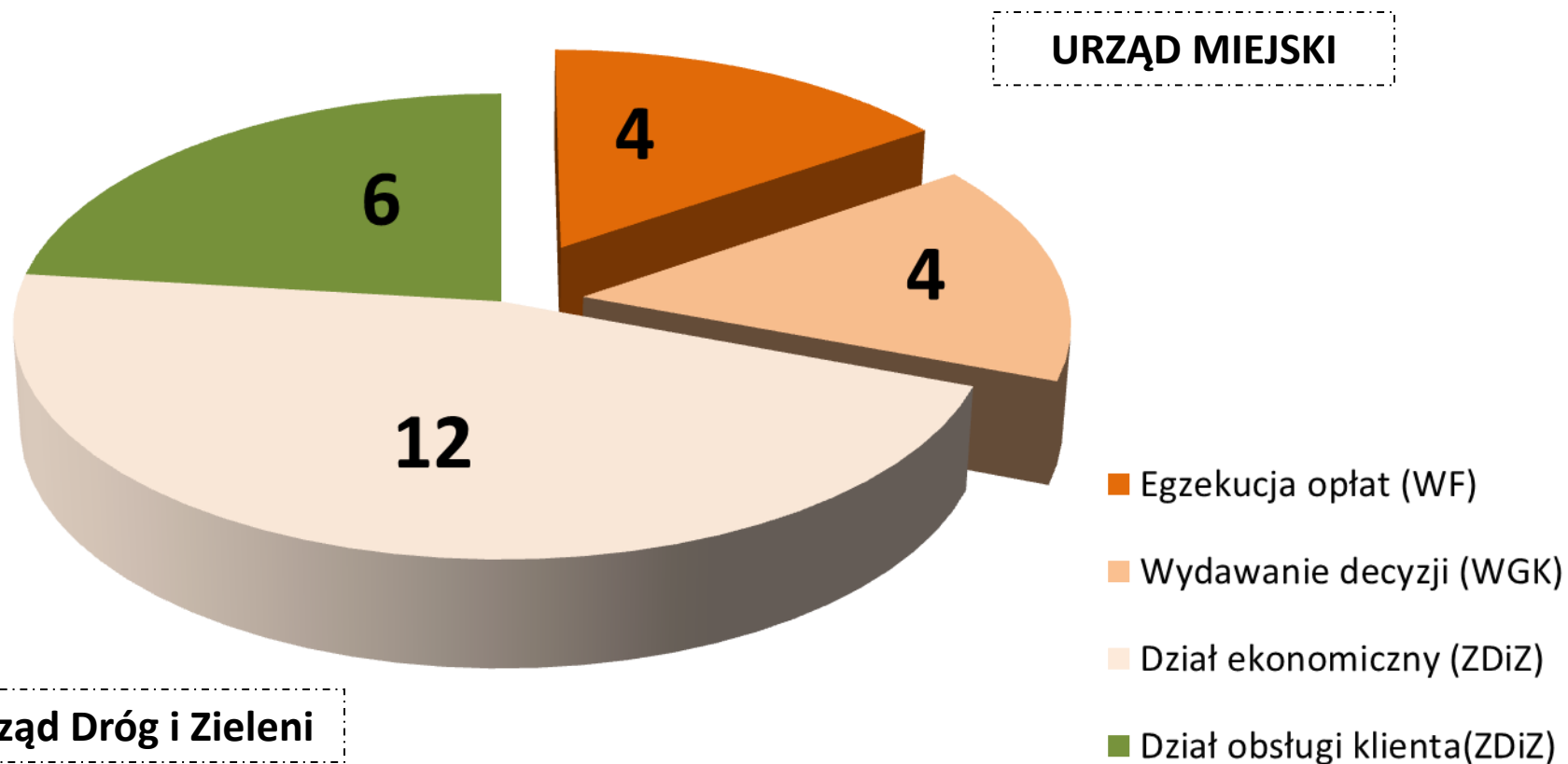
OPŁATA ZA GOSPODAROWANIE ODPADAMI KOMUNALNYMI

Ryzyko szacowania ilości gospodarstw domowych i osób zamieszkałych

Ilość gospodarstw domowych wg GUS przyjęta do wyliczenia opłaty	184 000
Ilość gospodarstw domowych wg ewidencji ludności	166 616
Szacowany przyrost mieszkań w 2013 roku	3 000
Prawdopodobna ilość gospodarstw domowych w 2013 roku wg GUS	187 000
Potencjalnie nie ujawnione ilość gospodarstw domowych	20 451
Potencjalnie nie ujawniona ilość osób	49 082
• ryzyko szacowania dochodów dla metody „ryczałtowej”	4,22 zł/os
• ryzyko szacowania dochodów dla metody „osobowej”	1,60 zł/os

OPŁATA ZA GOSPODAROWANIE ODPADAMI KOMUNALNYMI

Rozdysponowanie 28 nowych etatów.



Zarząd Dróg i Zieleni

URZĄD MIEJSKI

- Egzekucja opłat (WF)
- Wydawanie decyzji (WGK)
- Dział ekonomiczny (ZDiZ)
- Dział obsługi klienta (ZDiZ)

OPŁATA ZA GOSPODAROWANIE ODPADAMI KOMUNALNYMI

Ośłona finansowa gospodarstw o niskich dochodach

Gospodarstwo jednoosobowe:

(dopuszczalny dochód do 1398,58/osoba)

Powierzchnia lokalu 45 m²

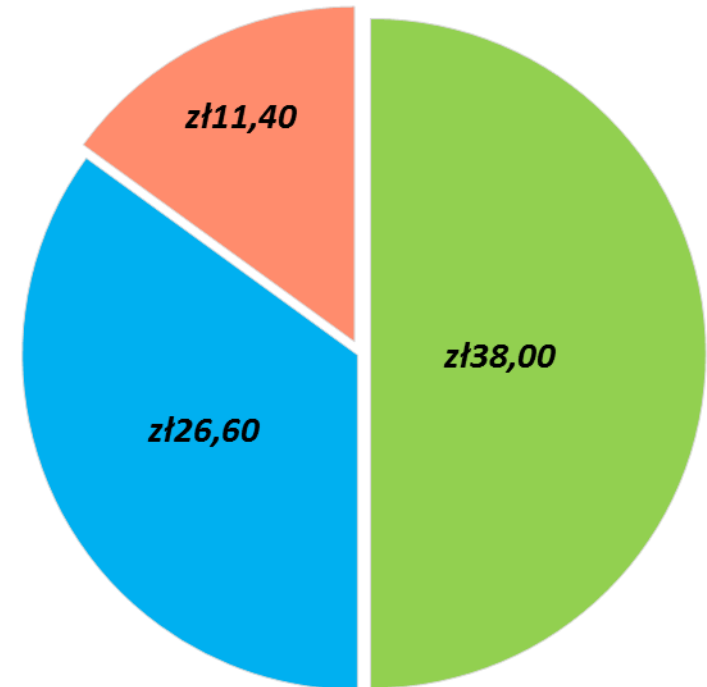
Dochody miesięczne na rękę 700 zł,

Opłata za gospodarowanie odpadami

38 zł, w tym:

26,6 zł udział dodatku mieszkaniowego

11,4 zł obciążenie dla mieszkańca



■ Opłata za odbiór odpadów

■ Dodatek mieszkaniowy

■ Obciążenie mieszkańca

OPŁATA ZA GOSPODAROWANIE ODPADAMI KOMUNALNYMI

Proponowana wysokość opłaty za odpady niesegregowane przy metodzie „ryczałtowej”

Wariant I: 50 zł

Zaleta:

Niższe obciążenie portfela mieszkańca

Wada:

Brak motywacji do segregacji

Wariant II: 76 zł

Wada:

Wyższe obciążenie portfela mieszkańca

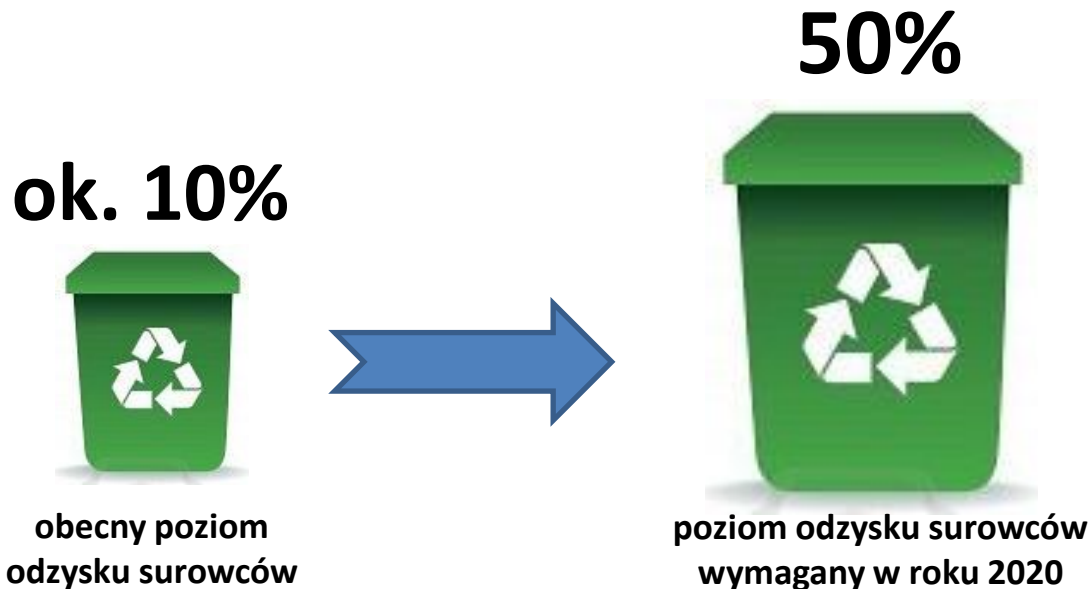
Zaleta:

Motywacja do segregacji

OPŁATA ZA GOSPODAROWANIE ODPADAMI KOMUNALNYMI

Segregacja to nasz obowiązek

Unia Europejska nakłada na nas obowiązek segregacji i recyklingu.
W przypadku nie spełnienia poniższych wymogów, miasto zapłaci milionowe kary,
które trzeba będzie doliczyć do opłaty śmieciowej.



Koszt zagospodarowania wytworzonych w mieście odpadów będzie wzrastał.
Dziś płacimy przede wszystkim za odbiór i transport śmieci.

OPŁATA ZA GOSPODAROWANIE ODPADAMI KOMUNALNYMI

Porównanie stawek opłat w innych dużych miastach w Polsce

Lp.	Gmina	Metoda	Stawka opłat dla:		Różnica wysokości pomiędzy opłatami
			segregujących	nieselegujących	
1	Olsztyn	osobowa	13,22	14,03	6%
2	Bydgoszcz	osobowa	12,00-18,00	24,00-36,00	100%
3	Katowice	osobowa	ok. 17,00	ok. 22,00	30%
4	Poznań	osobowa	ok. 17,50	20,00	25%
5	Łódź	osobowa	18,12	36,24	100%
6	Bielsko-Biała	wodna	4,30	6,90	60%
7	Szczecin	wodna	4,94	6,43	30%
8	Lublin	wodna	ok. 5,00	ok. 6,00	20%
9	Siedlce	powierzchniowa	0,51	0,68	30%
10	Opole	powierzchniowa	0,55	0,80	45%
11	Gdańsk	ryczałtowa	38,00	50,00	30%
12	Białystok	ryczałtowa	39,80	59,70	50%

OPŁATA ZA GOSPODAROWANIE ODPADAMI KOMUNALNYMI

Porównanie stawek opłat w gminach województwa Pomorskiego

Lp.	Gmina	Metoda	Stawka opłat dla:		Różnica wysokości pomiędzy opłatami
			segregujących	nieselegujących	
1	Pruszcz Gdański Miasto	osobowa	16,60	33,20	100%
		powierzchniowa	0,63	1,23	
		wodna	4,76	9,52	
		ryczałtowa	48,42	96,84	
2	Pruszcz Gdański Gmina	osobowa	18,00	36,00	100%
		powierzchniowa	0,61	1,22	
		wodna	6,00	12,00	
		ryczałtowa	53,00	103,00	
3	Kolbudy	osobowa	15,00	22,50	50%
		powierzchniowa	0,51	0,77	
		wodna	6,16	9,24	
		ryczałtowa	46,20	69,30	
4	Suchy Dąb	osobowa	9,00	18,00	100%
		powierzchniowa	0,56	1,12	
		wodna	2,56	5,12	
		ryczałtowa	43,00	86,00	
5	Pszczółki	osobowa	19,00	22,10	
		powierzchniowa	0,75	0,81	
		wodna	7,13	8,91	
		ryczałtowa	48,00	62,00	
6	Trąbki Wielkie	osobowa	15,00	24,00	60%
		ryczałtowa	45,00	72,00	
7	Tczew Miasto	osobowa	13,00	18,60	45%
8	Tczew Gmina	ryczałtowa	35,00	70,00	100%
9	Kartuzy	ryczałtowa	ok. 50,00	ok. 65,00	30%
10	Cedry Wielkie	ryczałtowa	54,00	108,00	100%



ZASTĘPCA PREZYDENTA
MIASTA GDAŃSKA

Dziękujemy za uwagę


www.gdansk.pl