

DZIEŃ KOBIET

8 MARCA

DZIEŃ MĘŻCZYŹN

10 MARCA



URZĄD STATYSTYCZNY W GDAŃSKU
WOJEWÓDZTWO POMORSKIE, 2016


Mediana wieku w 2014 r.

kobiet mężczyzn

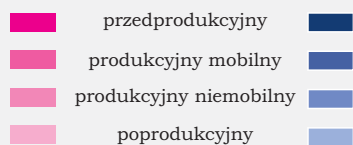
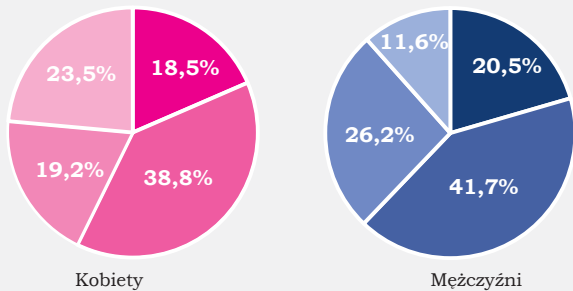
39,6

36,9

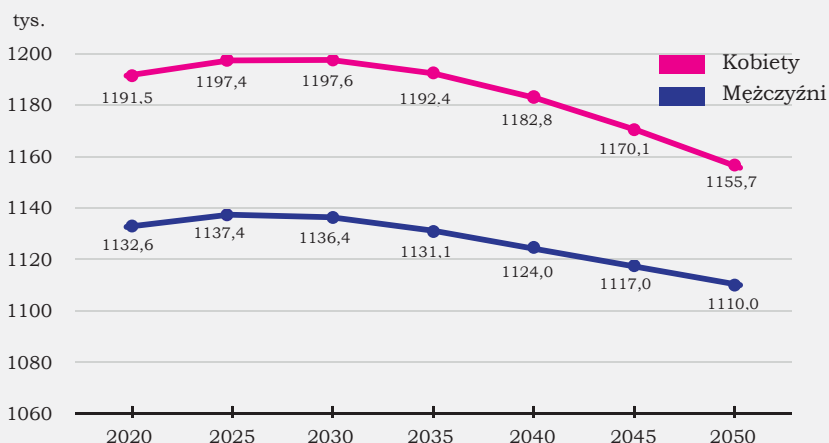
LUDNOŚĆ WEDŁUG PŁCI STAN W DNIU 31 XII 2014



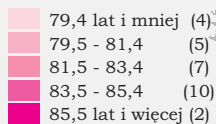
LUDNOŚĆ WEDŁUG EKONOMICZNYCH GRUP WIEKU W 2014 R. STAN W DNIU 31 XII



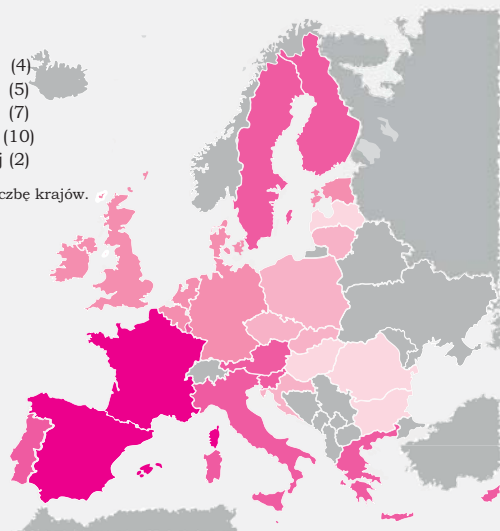
PROGNOZA LUDNOŚCI DO 2050 R. STAN W DNIU 31 XII



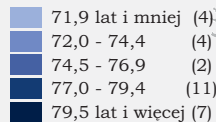
PRZECIĘTNE TRWANIE ŻYCIA KOBIET W PAŃSTWACH UNII EUROPEJSKIEJ W 2013 R.



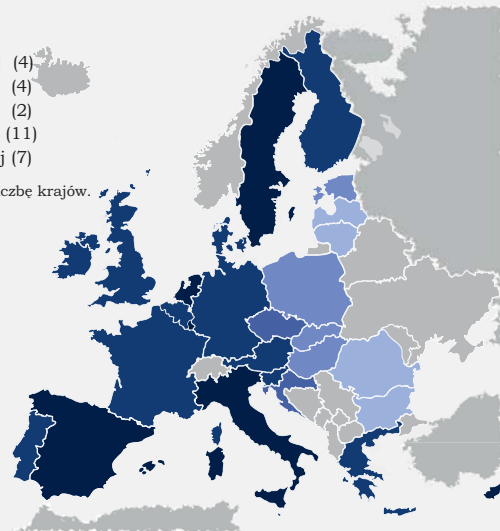
W nawiasach podano liczbę krajów.




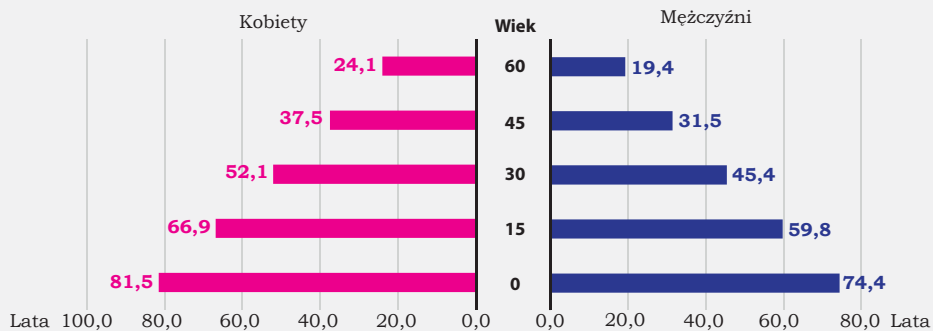
PRZECIĘTNE TRWANIE ŻYCIA MĘŻCZYŹN W PAŃSTWACH UNII EUROPEJSKIEJ W 2013 R.



W nawiasach podano liczbę krajów.



PRZECIĘTNE DALSZE TRWANIE ŻYCIA W 2014 R.



W 2014 r. na **100** mężczyzn przypadło **105** kobiet

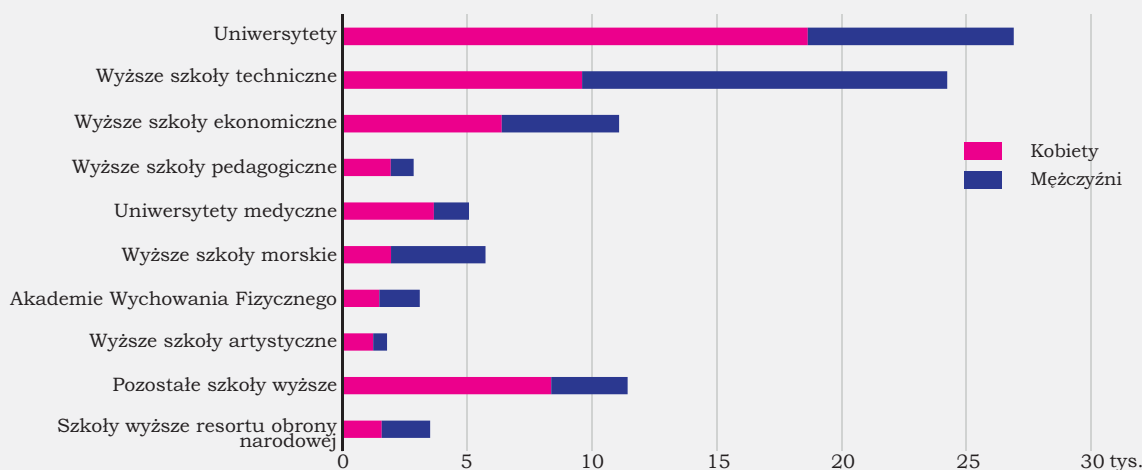


37,0% kobiet

zawarło związek małżeński w wieku 25-29 lat w 2014 r.

38,1% mężczyzn

STUDENCI SZKÓŁ WYŻSZYCH WEDŁUG PŁCI I TYPÓW SZKÓŁ W ROKU AKADEMICKIM 2014/2015



57,3% ogólnej liczby studentów.

69,3% studentów Uniwersytetu Gdańskiego.



59,3%

40,7%

Doktoranci

ĆWICZĄCY WYBRANE DZIEDZINY SPORTU^a W KLUBACH SPORTOWYCH WEDŁUG PŁCI W 2014 R. STAN W DNIU 31 XII



Hokej

Kobiety: **40,5%**

Mężczyźni: **59,5%**



Jeździectwo

70,1%

29,9%



Karate

28,4%

71,6%



Piłka nożna

6,0%

94,0%



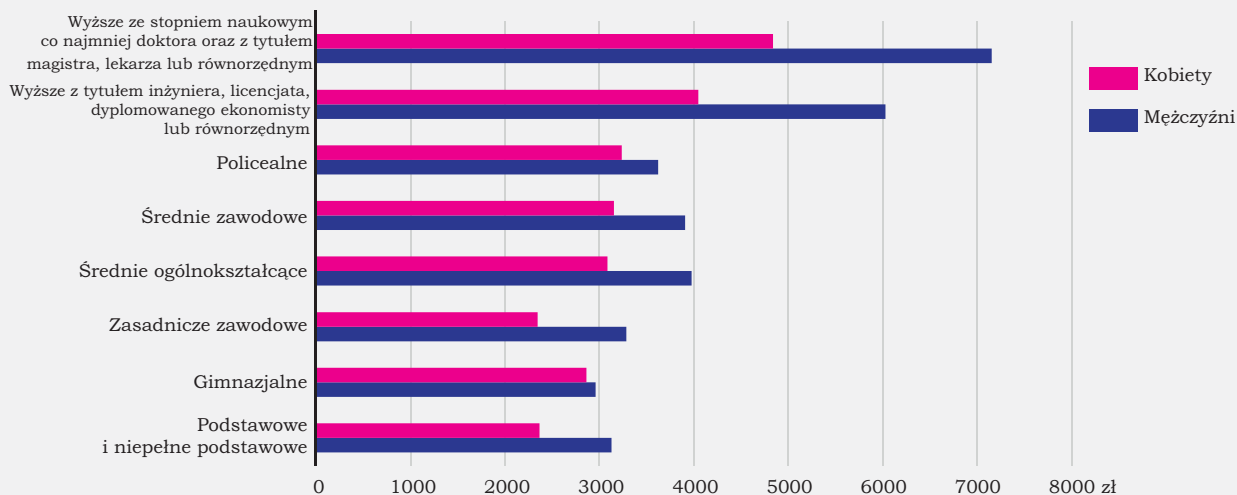
Żeglarstwo

24,5%

75,5%

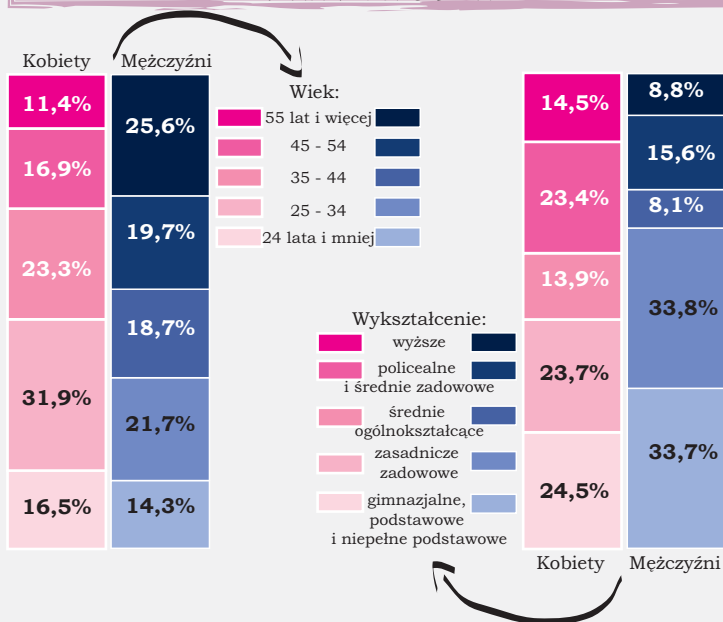
^a Dziedzina sportu (obejmuje kilka pokrewnych rodzajów sportu).

PRZECIĘTNE WYNAGRODZENIE BRUTTO WEDŁUG PŁCI I WYKSZTAŁCENIA ZA PAŹDZIERNIK 2014 R. ^a

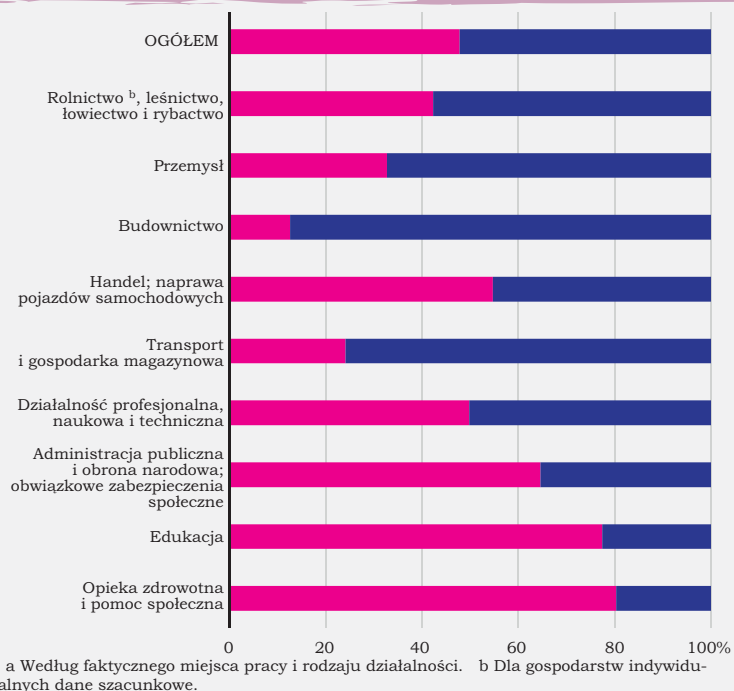


^a Dane obejmują podmioty, w których liczba pracujących przekracza 9 osób.

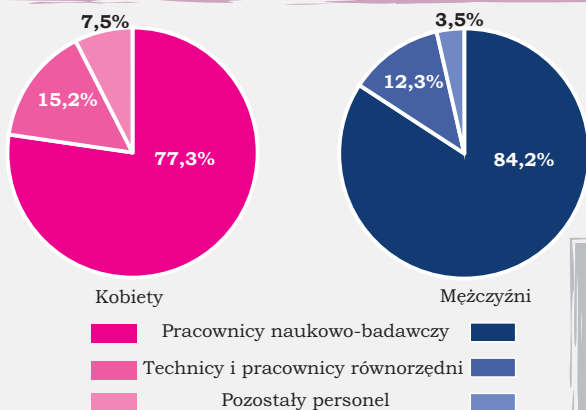
BEZROBOTNI ZAREJESTROWANI WEDŁUG PŁCI, WIEKU ORAZ WYKSZTAŁCENIA W 2015 R. STAN W DNIU 31 XII



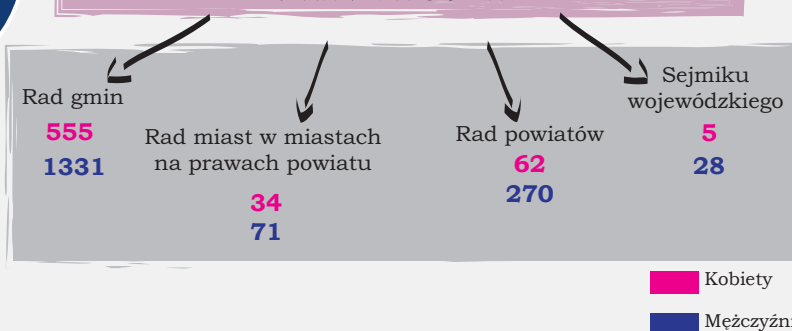
PRACUJĄCY WEDŁUG PŁCI ORAZ WYBRANYCH SEKCJI PKD W 2014 R. ^a STAN W DNIU 31 XII



ZATRUDNIENI W DZIAŁALNOŚCI BADAWCZEJ I ROZWOJOWEJ WEDŁUG PŁCI ORAZ GRUP STANOWISK W 2014 R. STAN W DNIU 31 XII

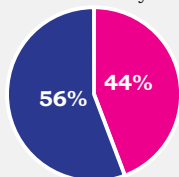


RADNI ORGANÓW JEDNOSTEK SAMORZĄDU TERYTORIALNEGO W 2014 R. STAN W DNIU 31 XII

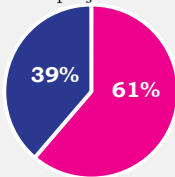


PRACUJĄCY WEDŁUG PŁCI I GRUP ZAWODÓW NA PODSTAWIE BAEL W IV KWARTALE 2015 R.

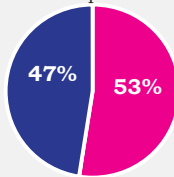
Przedstawiciele władz publicznych,
wyżsi urzędnicy
i kierownicy



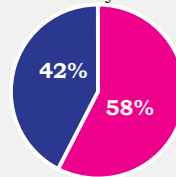
Specjaliści



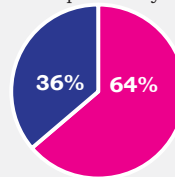
Technicy i inny
średni personel



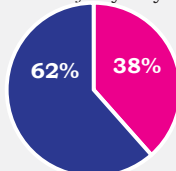
Pracownicy biurowi



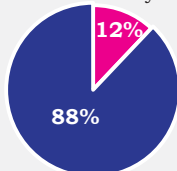
Pracownicy usług
i sprzedawcy



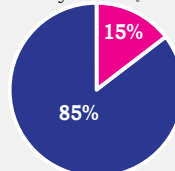
Rolnicy, ogrodnicy,
leśnicy i rybacy



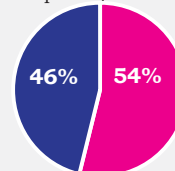
Robotnicy przemysłowi
i rzemieślnicy



Operatorzy i monterzy
maszyn i urządzeń

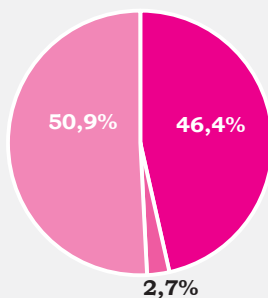


Pracownicy wykonujący
prace proste

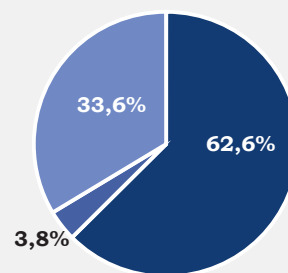


■ Kobiety
■ Mężczyźni

AKTYWNOŚĆ EKONOMICZNA OSÓB W WIEKU 15 LAT I WIĘCEJ NA PODSTAWIE BAEL W IV KWARTALE 2015 R.




Kobiety

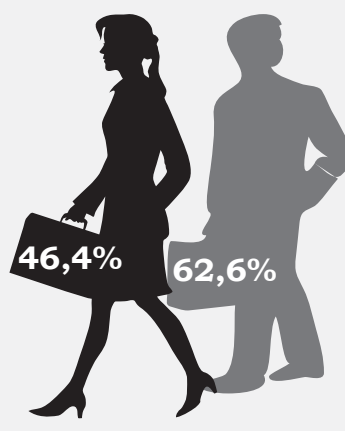


Mężczyźni

■ Pracujący
■ Bezrobotni
■ Bierni zawodowo



**Współczynnik aktywności
zawodowej**



**Wskaźnik
zatrudnienia**



Stopa bezrobocia

Przy publikowaniu danych US prosimy o podanie źródła.

Opracowanie merytoryczne:

Anna Borkowska, Andrzej Sirocki - Pomorski Ośrodek Badań Regionalnych

Skład komputerowy:

Ewa Bujarska - Pomorski Ośrodek Badań Regionalnych; Referat Analiz i Opracowań Zbiorczych