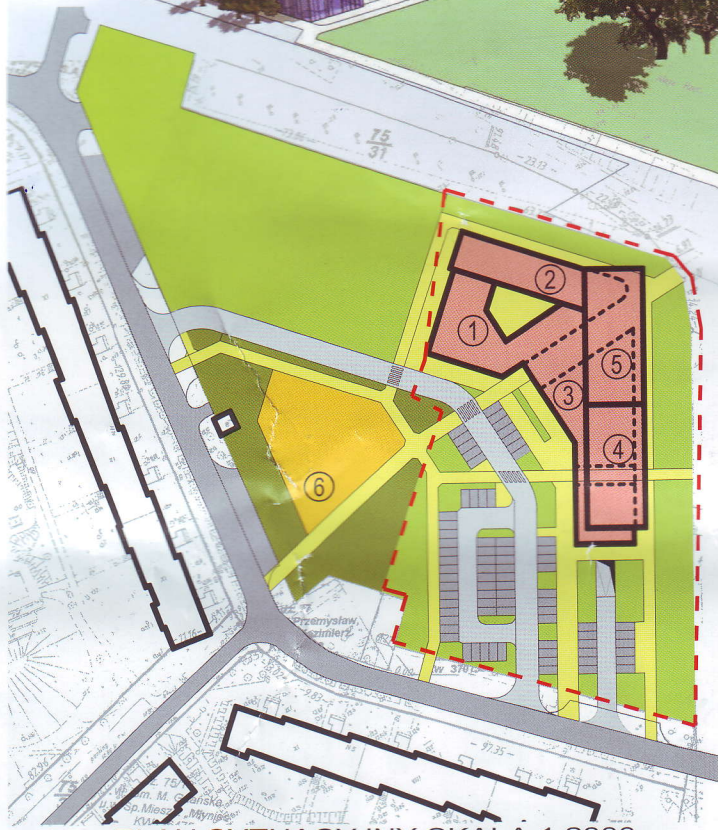




**KONCEPCJA URBANISTYCZNO-ARCHITEKTONICZNA
ZABUDOWY DZIAŁKI NR 75/33 W GDAŃSKU
PRZY ROGU UL. STARTOWEJ I AL. JANA PAWŁA II
SPÓŁDZIELNIA MIESZKANIOWA MŁYNIEC**



WIDOK OD STRONY AL. RZECZYPOSPOLITEJ



PLAN SYTUACYJNY SKALA 1:2000

1. OSIEDLOWY DOM KULTURY
2. BUDYNEK HANDLOWO-USŁUGOWO-BIUROWY
3. BUDYNEK HANDLOWO-USŁUGOWY
- 4.5. BUDYNEK MIESZKALNY
6. PLAC ZABAW

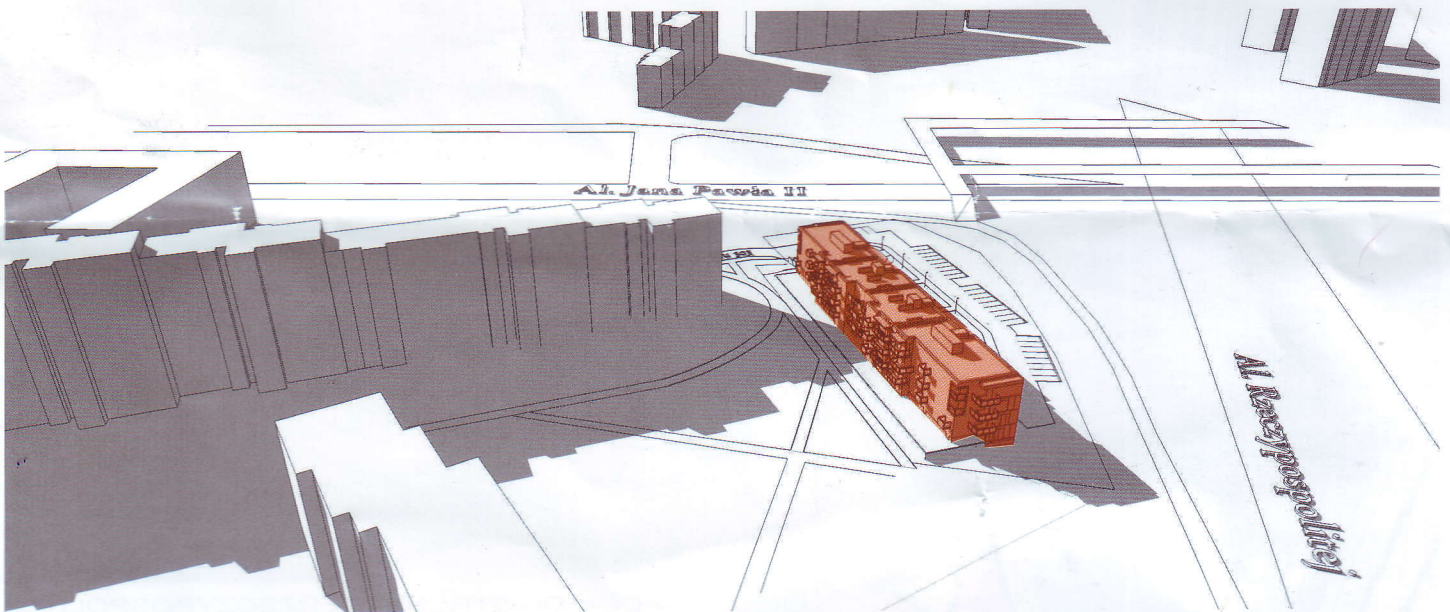


WIDOK OD STRONY AL. JANA PAWŁA II

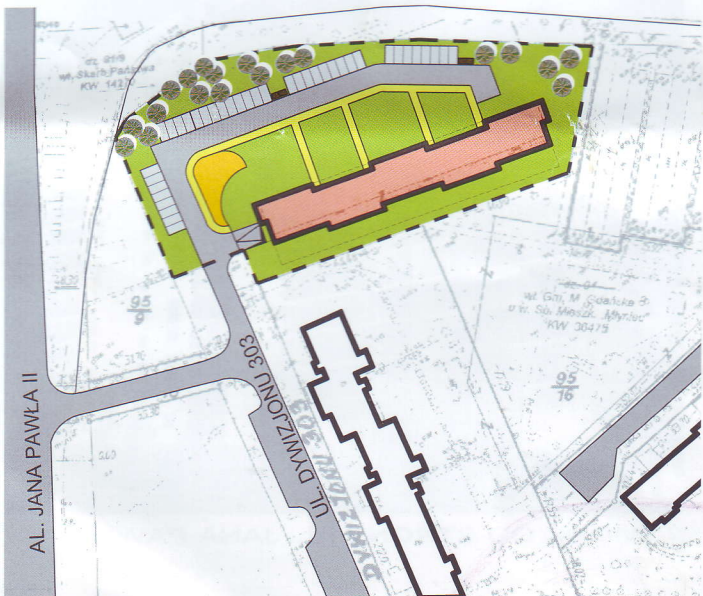
WSZYSTKIE BUDYNKI POSIADAJĄ 3-KONDYGNACYJNE, WIELOSTANOWISKOWE GARAŻE PODZIEMNE



**KONCEPCJA URBANISTYCZNO-ARCHITEKTONICZNA
ZABUDOWY DZIAŁKI NR 95/14 W GDAŃSKU PRZY UL. DYWIZJONU 303
SPÓŁDZIELNIA MIESZKANIOWA MŁYNIEC**



BUDYNEK MIESZKALNY POSIADA 2-KONDYGNACYJNY, WIELOSTANOWISKOWY GARAŻ PODZIEMNY



PLAN SYTUACYJNY SKALA 1:2000



WIDOK OD STRONY UL. DYWIZJONU 303