

ESPAD 2011

(prezentacja najważniejszych wyników)

Maciej Brosz
Anna Strzałkowska
Tomasz Tobis

Gdańsk, październik 2011



Charakterystyka projektu badawczego

- **Projekt badawczy:**
- ESPAD 2011

- **Zakres tematyczny badania**
- Stosowanie używek, doświadczanie przemocy, formy spędzania czasu wolnego, relacje społeczne

- **Klient:**
- Gdańskie Centrum Profilaktyki Uzależnień

- **Wykonawca:**
- Maciej Brosz, Anna Strzałkowska, Tomasz Tobis

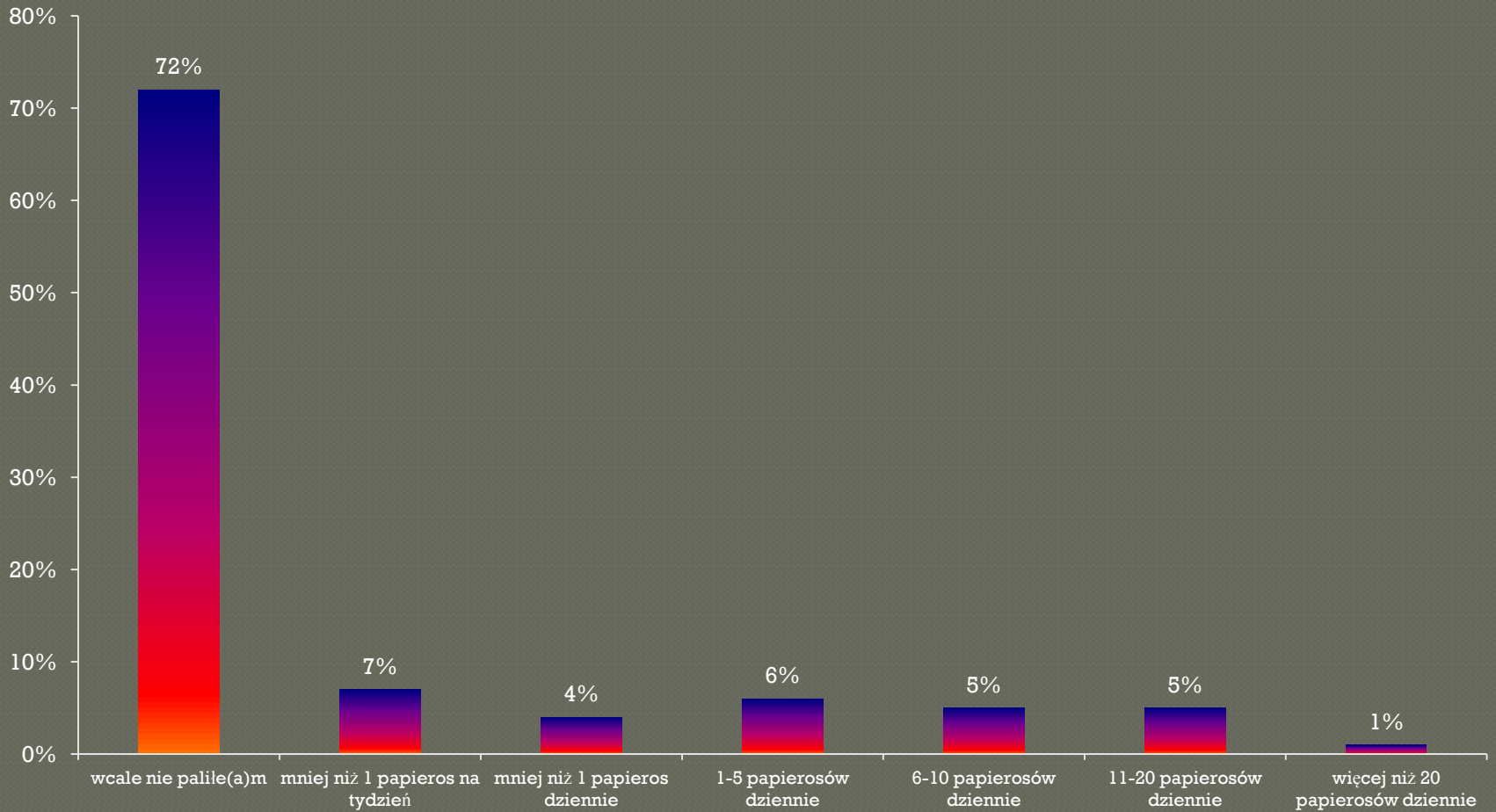
- **Prace terenowe:**
- Maj 2011

- **Metodologia:**
- Grupowy dobór próby: wylosowano szkoły, a następnie klasy szkolne, w których objęto ankietyzacją wszystkich uczniów. W raporcie znajdują się odniesienia do badań przeprowadzonych przez PBS Spółka z o. o. z roku 2007

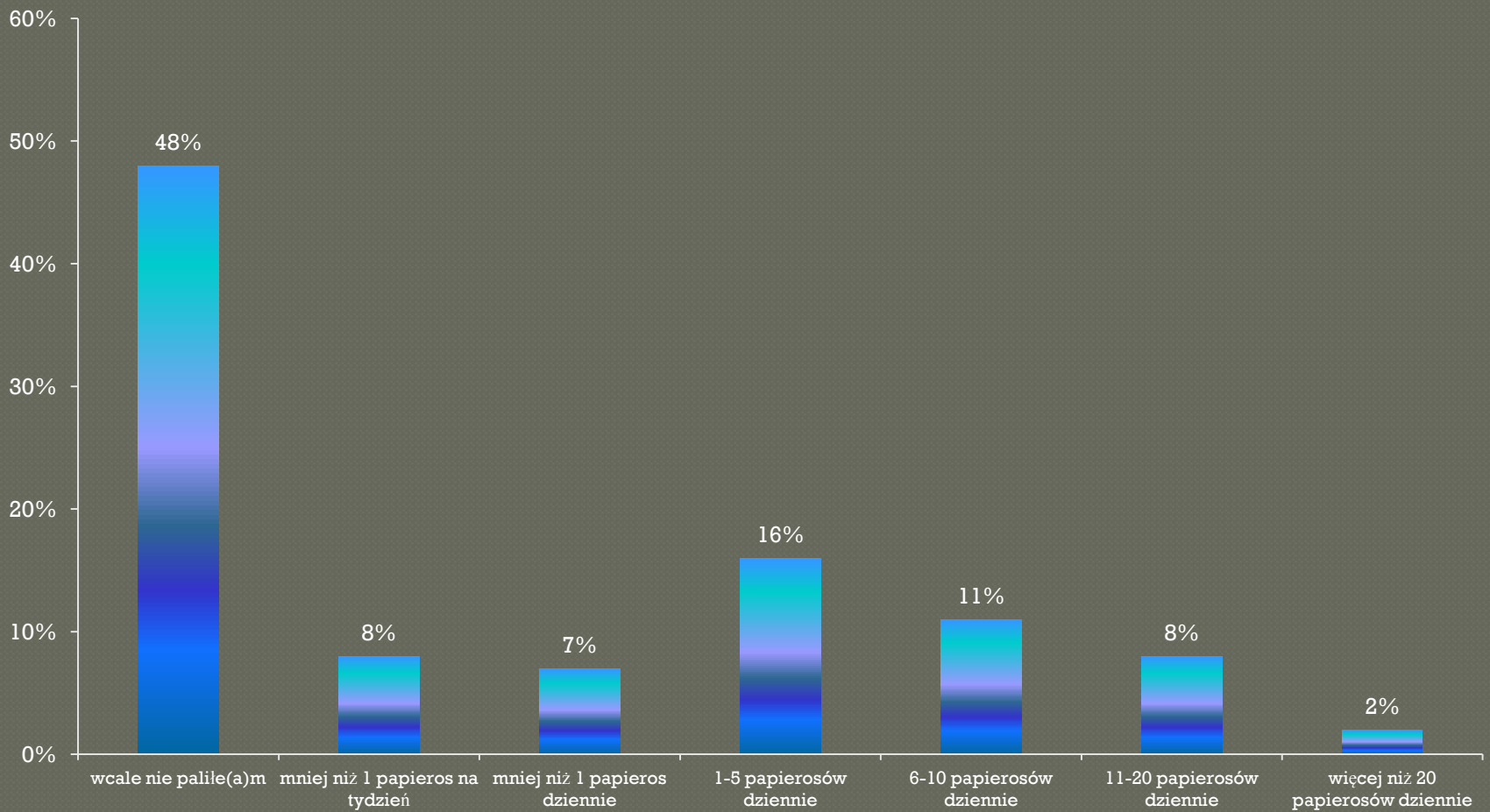
- **Narzędzie badawcze:**
- Kwestionariusz o wysokim stopniu standaryzacji: 85 pytań-zmiennych.

- **Próba:**
- 502 uczniów klas II gimnazjów oraz 502 uczniów klas II szkół ponadgimnazjalnych z Gdańska

Jak często palił(a)ś papierosy w ciągu ostatnich 30 dni? – klasy II gimnazjalne



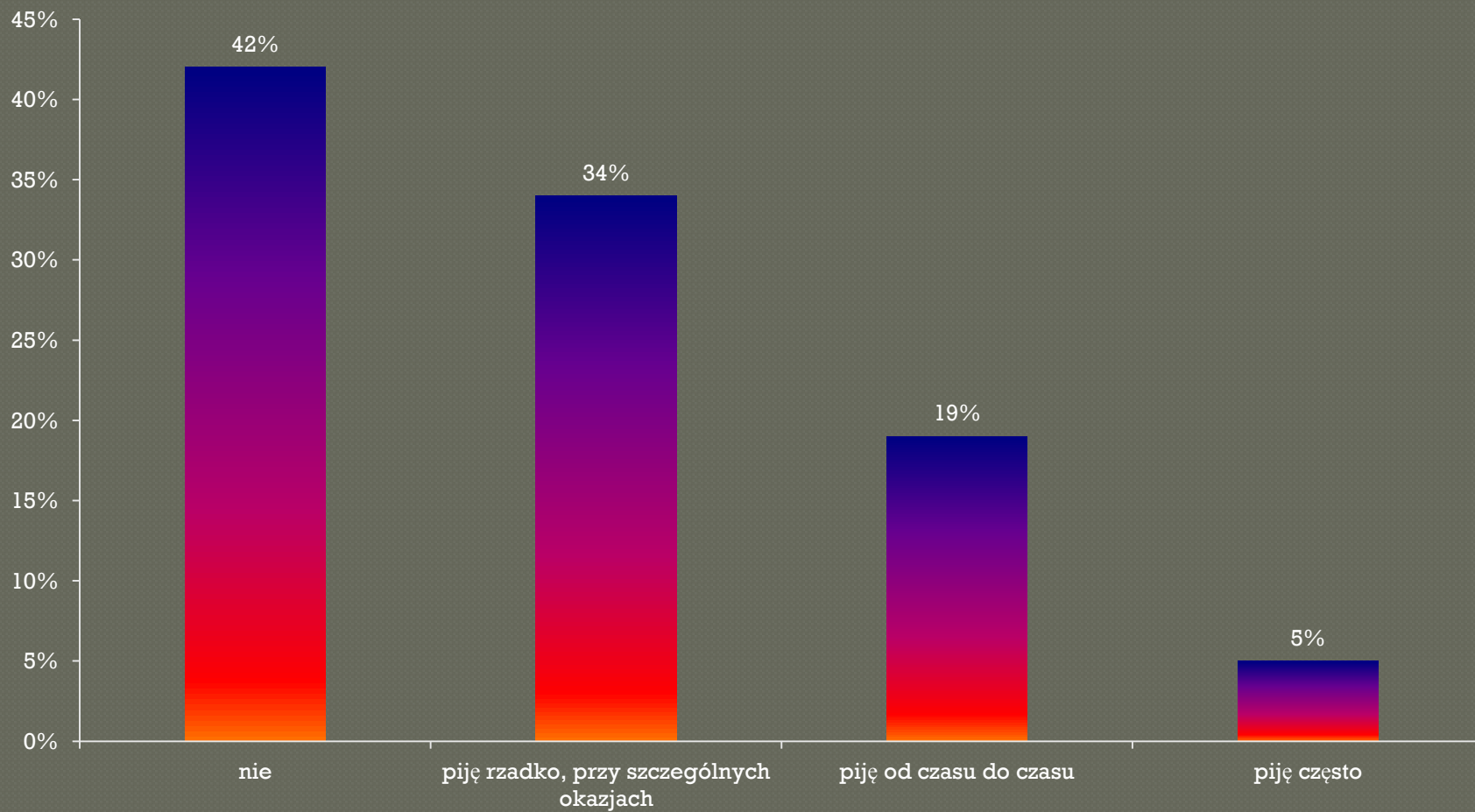
Jak często palił(a)ś papierosy w ciągu ostatnich 30 dni? – klasy II ponadgimnazjalne



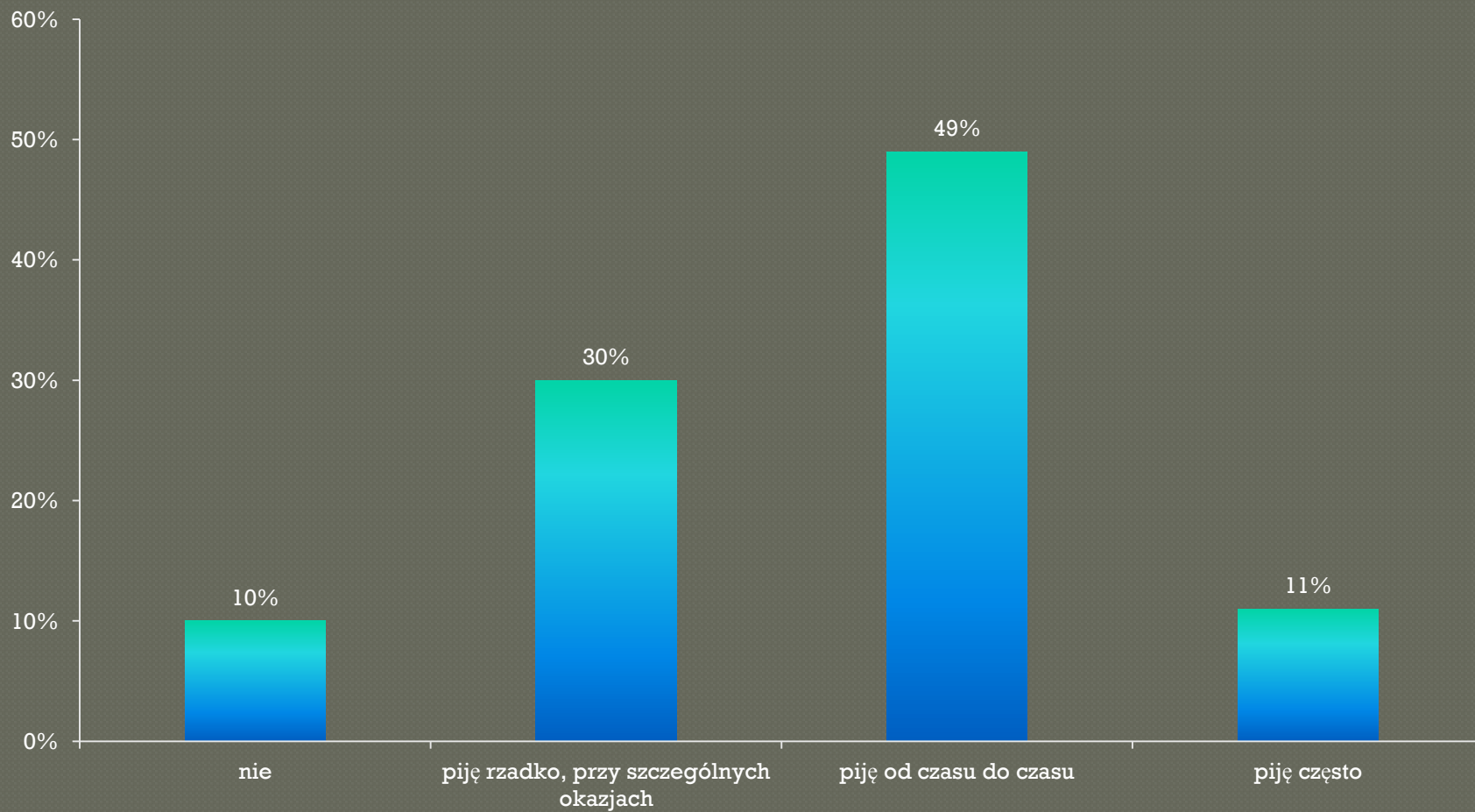
Jak często palił(a)ś papierosy w ciągu ostatnich 30 dni?
 – porównanie wyników z lat 2003-2007 (województwo pomorskie) i 2011 (Gdańsk)

Kategoria wiekowa		2003	2007	2011
gimnazjaliści (w latach 2003 i 2007 – klasy III, w roku 2011 – klasy II)	ani razu	69,4%	78,8%	72%
	mniej niż 1 papieros na tydzień	5,9%	5,1%	7%
	mniej niż jeden papieros dziennie	4,4%	3,7%	4%
	1 – 5 papierosów dziennie	10,7%	5,2%	6%
	6 – 10 papierosów dziennie	5,5%	3,3%	5%
	11 – 20 papierosów dziennie	2,7%	1,6%	5%
	więcej niż 20 papierosów dziennie	1,4%	2,3%	1%
drugie klasy szkół ponadgimnazjalnych	ani razu	57,9%	61,4%	48%
	mniej niż 1 papieros na tydzień	8%	5,5%	8%
	mniej niż jeden papieros dziennie	5%	4,8%	7%
	1 – 5 papierosów dziennie	14,1%	11%	16%
	6 – 10 papierosów dziennie	10%	8,1%	11%
	11 – 20 papierosów dziennie	3,6%	6,9%	8%
	więcej niż 20 papierosów dziennie	1,5%	2,4%	2%

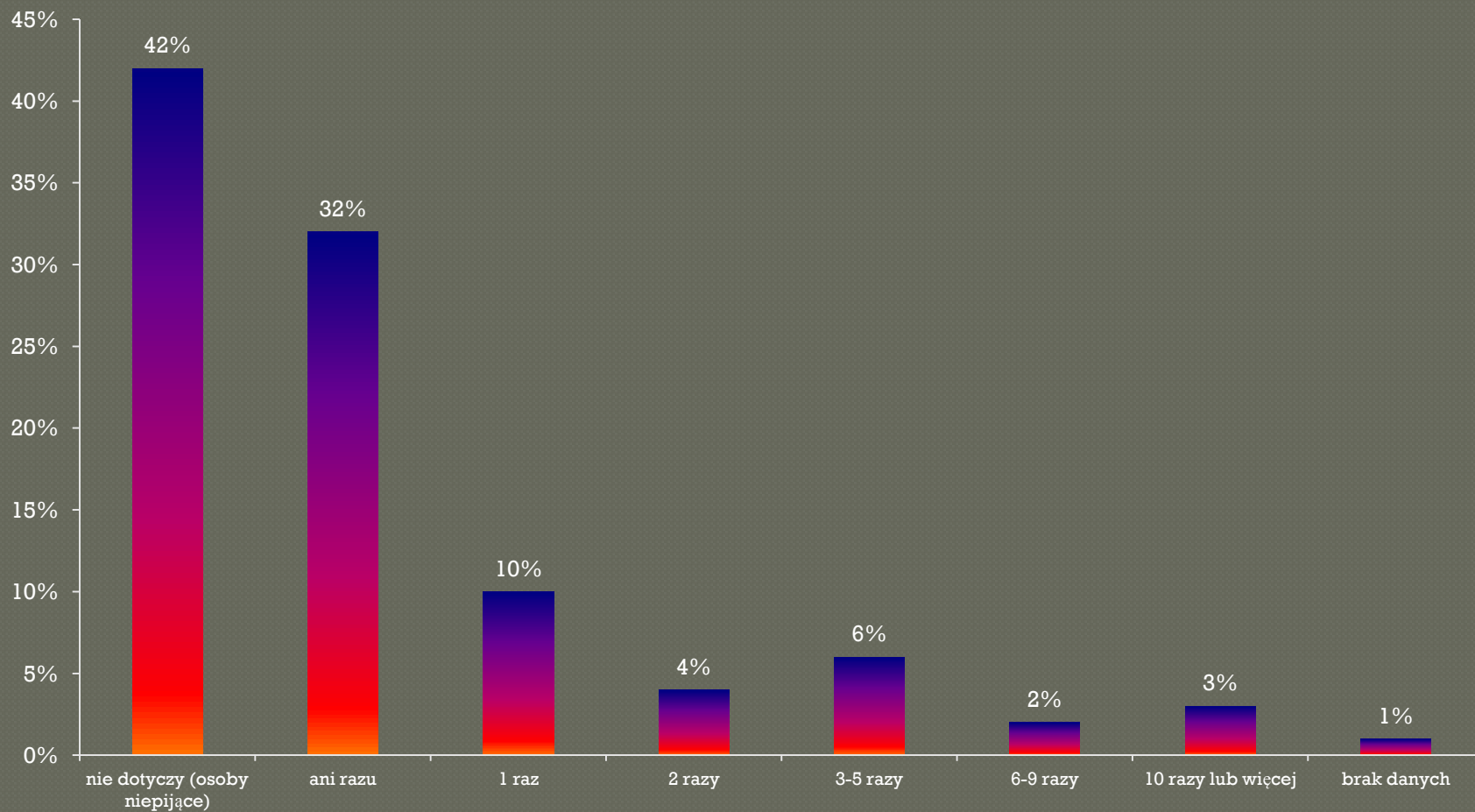
Czy pijesz alkohol – klasy II gimnazjalne



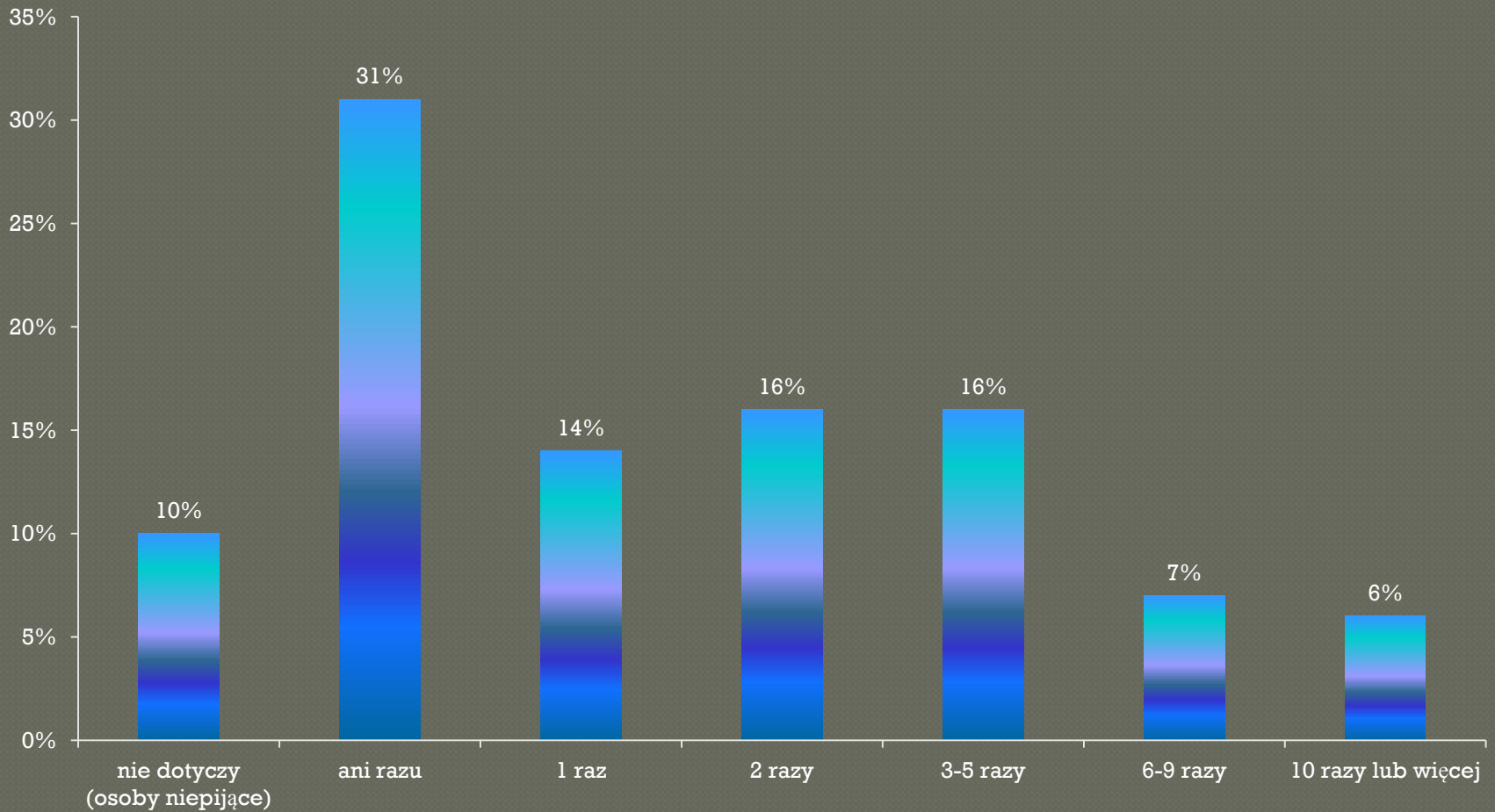
Czy pijesz alkohol – klasy II ponadgimnazjalne



Ile razy wypile(a)s pięć lub więcej drinków przy jednej okazji - w ciągu ostatnich 30 dni? – klasy II gimnazjalne



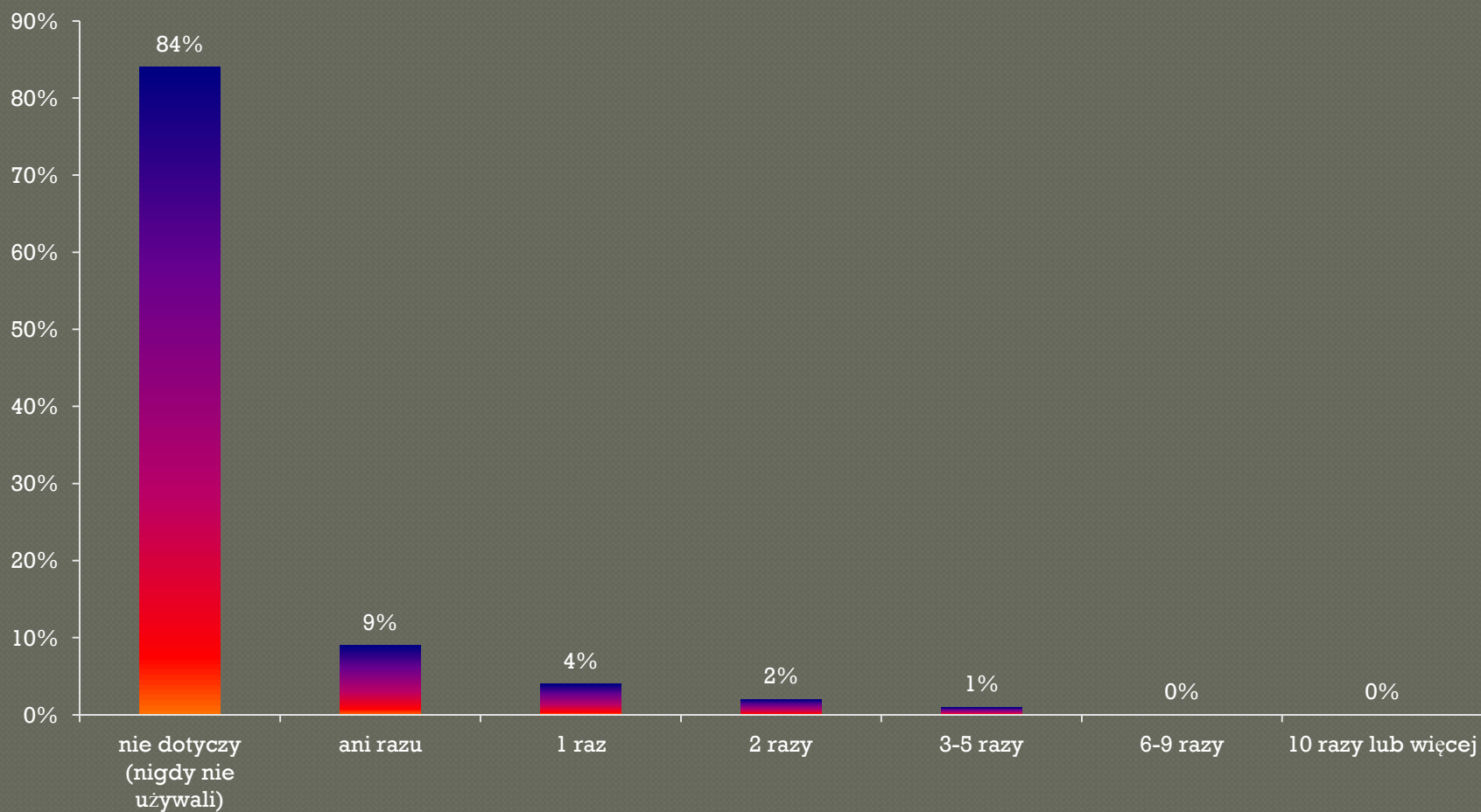
Ile razy wypile(a)ś pięć lub więcej drinków przy jednej okazji - w ciągu ostatnich 30 dni? – klasy II ponadgimnazjalne



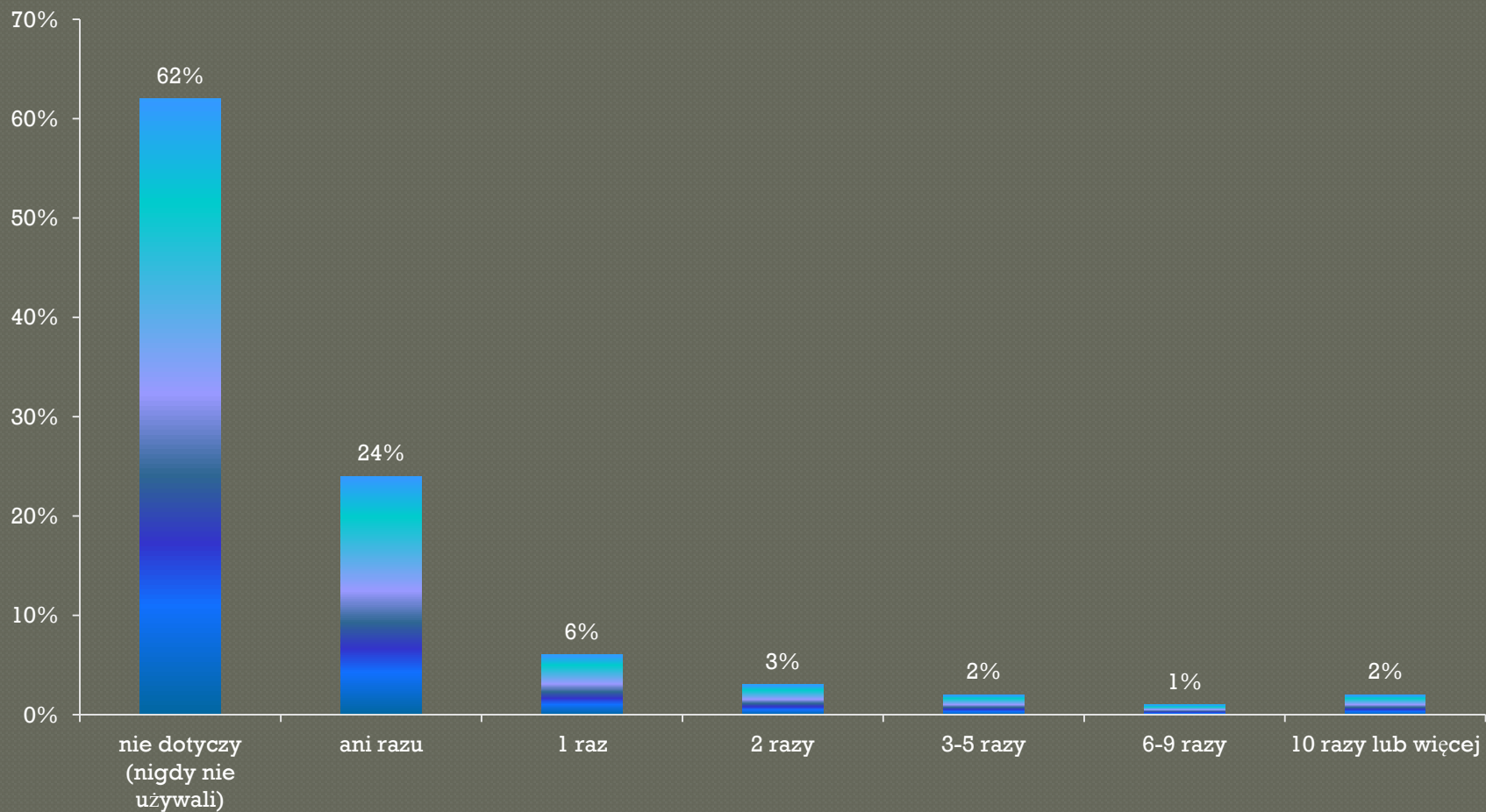
Picie nadmierne (Ile razy wypile(a)ś pięć lub więcej drinków przy jednej okazji - w ciągu ostatnich 30 dni?)
 – porównanie wyników z lat 2003-2007 (województwo pomorskie) i 2011 (Gdańsk)

Kategoria wiekowa		2003	2007	2011
gimnazjaliści (w latach 2003 i 2007 – klasy III, w roku 2011 – klasy II)	ani razu	65,3%	61,1%	74%
	1 raz	13,5%	15,1%	10%
	2 razy	9,2%	10,8%	4%
	3 – 5 razy	6,9%	6,6%	6%
	6 – 9 razy	2,5%	3,5%	2%
	10 lub więcej razy	2,6%	2,8%	3%
drugie klasy szkół ponadgimnazjalnych	ani razu	50,9%	40,5%	41%
	1 raz	16,5%	17,6%	14%
	2 razy	10,4%	12,9%	16%
	3 – 5 razy	13%	15,2%	16%
	6 – 9 razy	4%	7,3%	7%
	10 lub więcej razy	5,2%	6,7%	6%

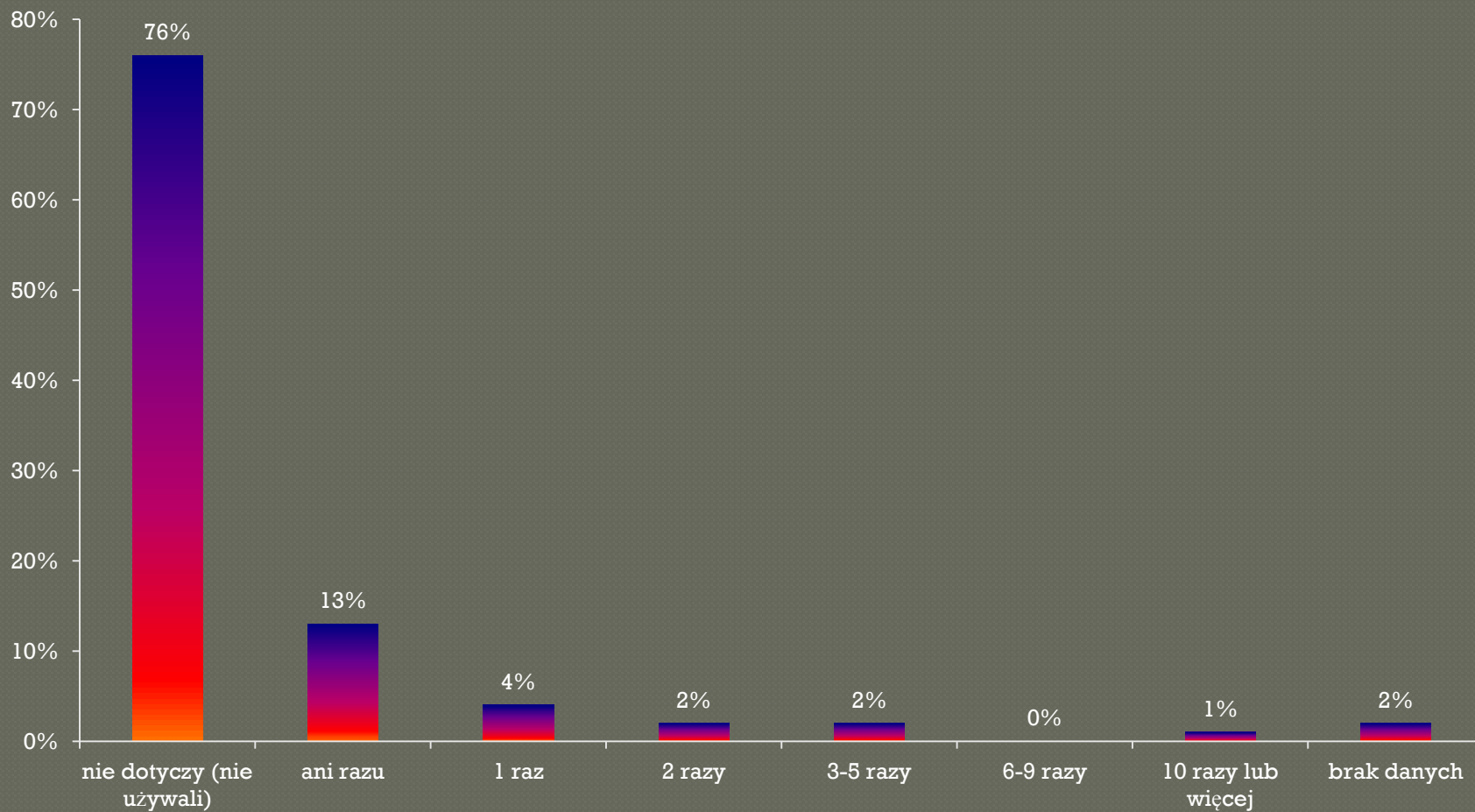
Ile razy zdarzyło Ci się używać marihuany lub haszyszu (konopi) w ciągu ostatnich 30 dni? – klasy II gimnazjalne



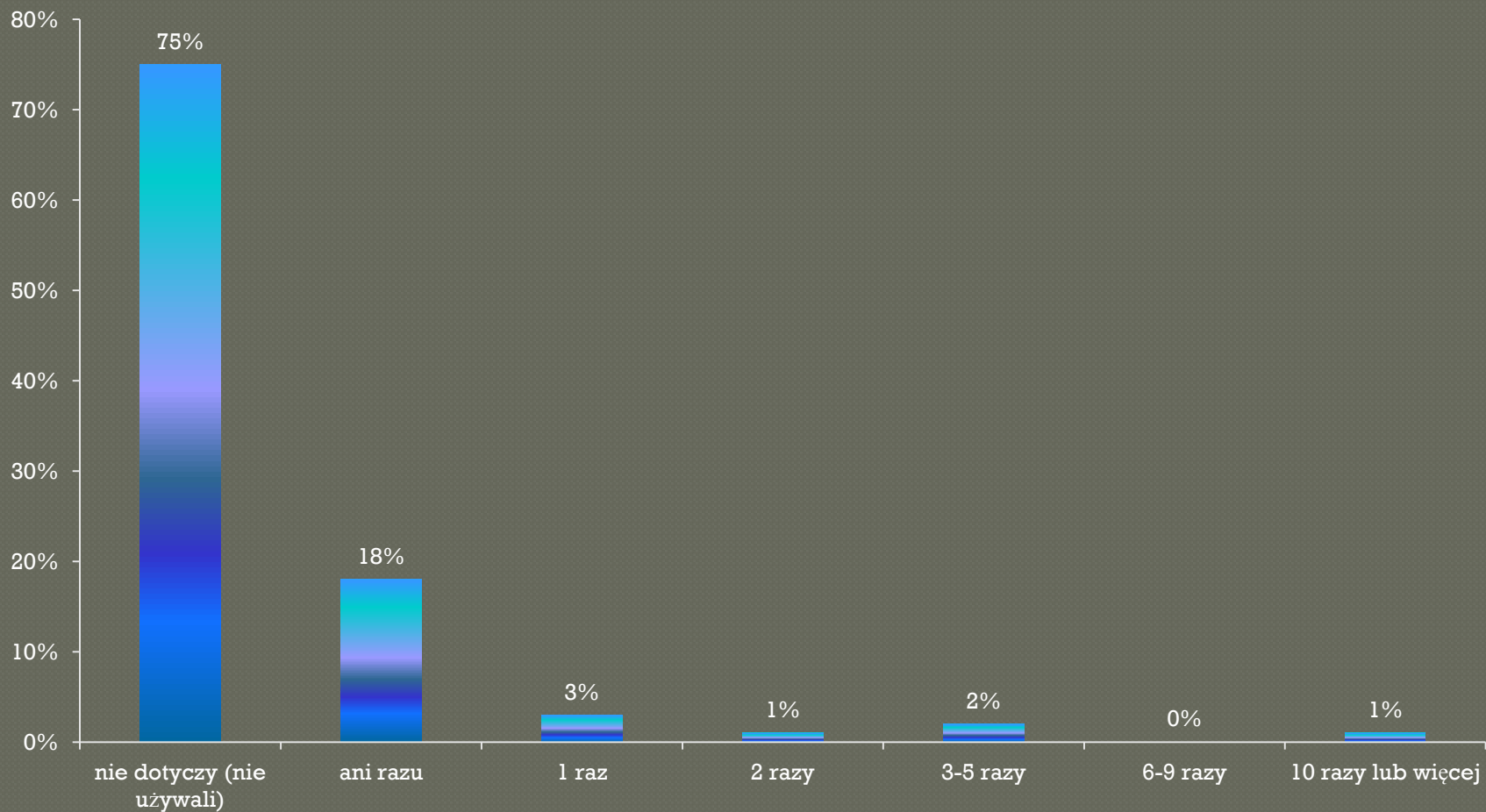
Ile razy zdarzyło Ci się używać marihuany lub haszyszu (konopi) w ciągu ostatnich 30 dni? – klasy II ponadgimnazjalne



Ile razy zdarzyło Ci się używać środków uspokajających lub nasennych bez przepisu w ciągu ostatnich 30 dni? – klasy II gimnazjalne



Ile razy zdarzyło Ci się używać środków uspokajających lub nasennych bez przepisu w ciągu ostatnich 30 dni? – klasy II ponadgimnazjalne




Używanie wybranych substancji **kiedykolwiek w życiu**
 – porównanie wyników z lat 2003-2007 (województwo pomorskie) i 2011 (Gdańsk)

Kategoria wiekowa		2003	2007	2011
gimnazjaliści (w latach 2003 i 2007 – klasy III, w roku 2011 – klasy II)	marihuana lub haszysz	20,3%	9,7%	16%
	leki uspokajające i nasenne bez przepisu lekarza	16,6%	7%	24%
drugie klasy szkół ponadgimnazjalnych	marihuana lub haszysz	33,5%	33,7%	38%
	leki uspokajające i nasenne bez przepisu lekarza	22%	18,9%	25%

Używanie wybranych substancji w ciągu ostatnich 30 dni
– porównanie wyników z lat 2003-2007 (województwo pomorskie) i 2011 (Gdańsk)

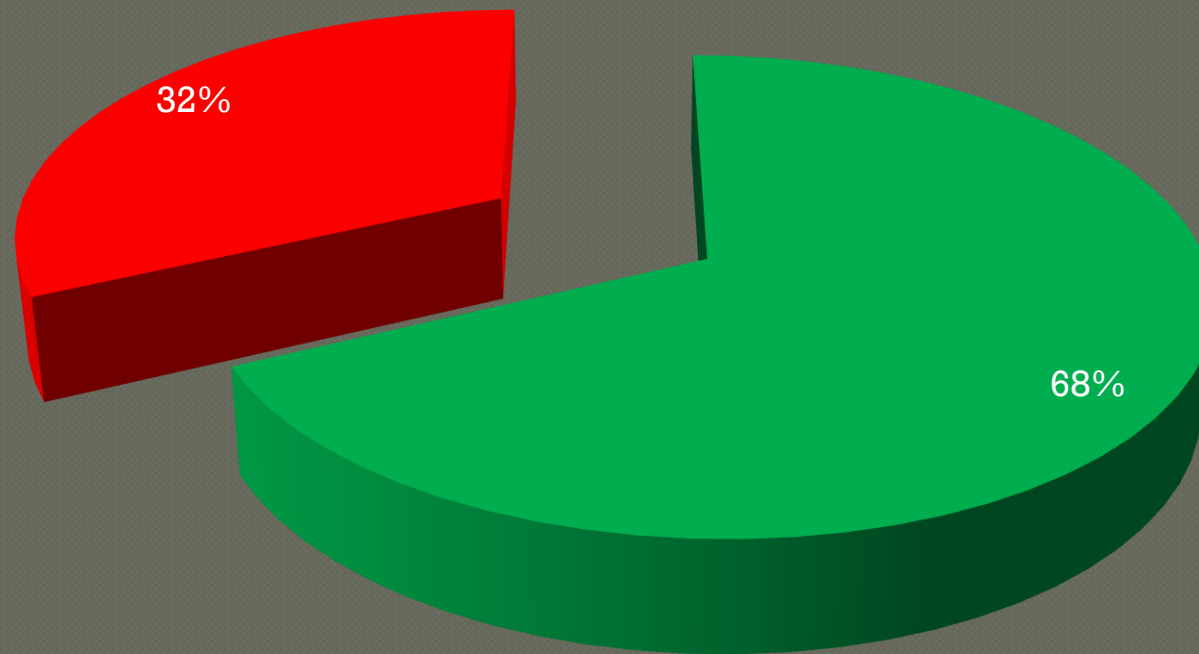
Kategoria wiekowa		2003	2007	2011
gimnazjaliści (w latach 2003 i 2007 – klasy III, w roku 2011 – klasy II)	marihuana lub haszysz	8,7%	5,4%	7%
	leki uspokajające i nasenne bez przepisu lekarza	2,6%	8,3%	9%
drugie klasy szkół ponadgimnazjalnych	marihuana lub haszysz	12,6%	12,0%	14%
	leki uspokajające i nasenne bez przepisu lekarza	4,8%	5,2%	3%

Czy w bieżącym roku brałeś(aś) udział w jakichś zajęciach profilaktycznych dotyczących alkoholu, narkotyków, dopalaczy itp.? – klasy II gimnazjalne



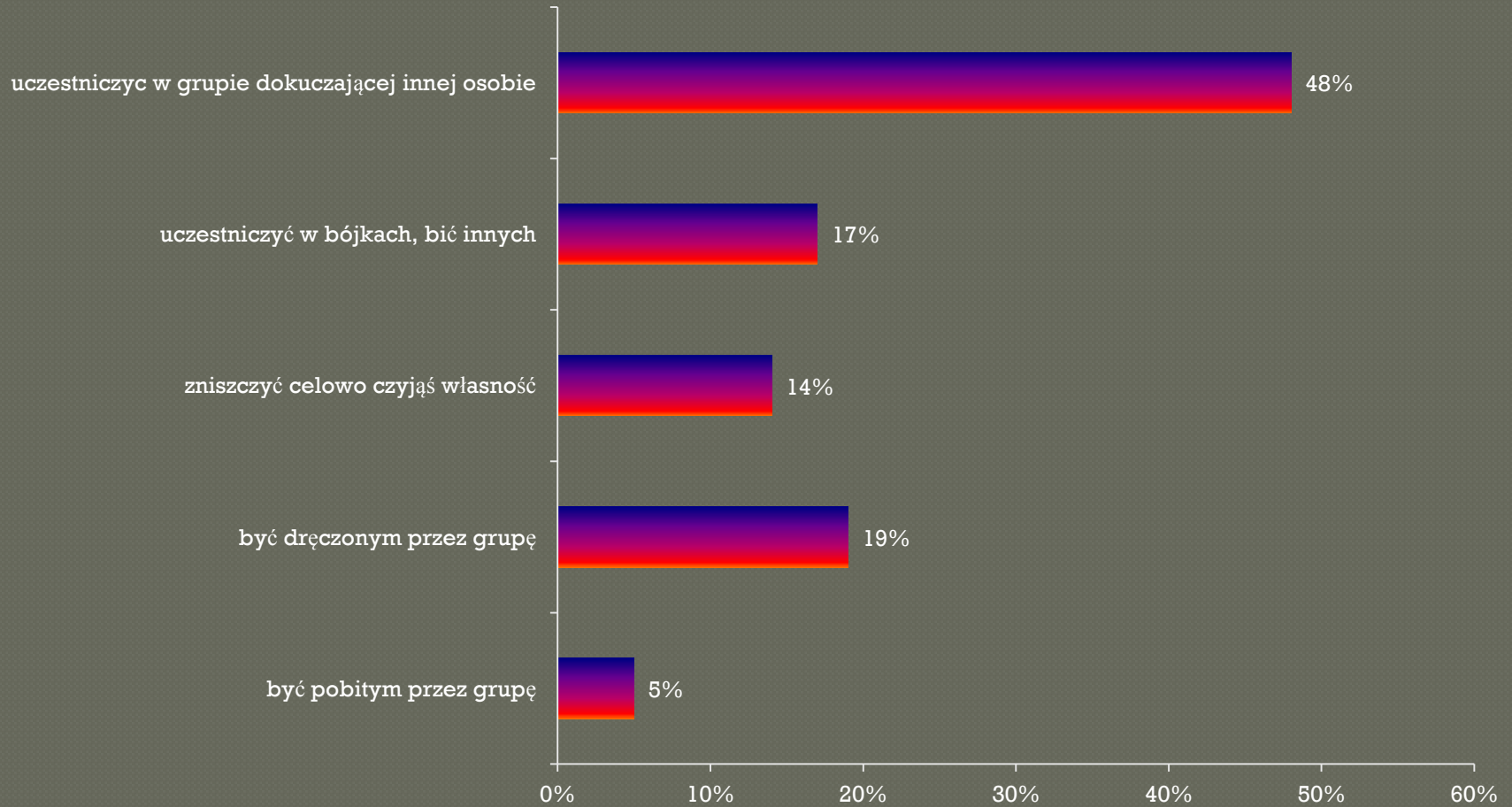
■ tak ■ nie

Czy w bieżącym roku brałeś(aś) udział w jakichś zajęciach profilaktycznych dotyczących alkoholu, narkotyków, dopalaczy itp.? – klasy II ponadgimnazjalne

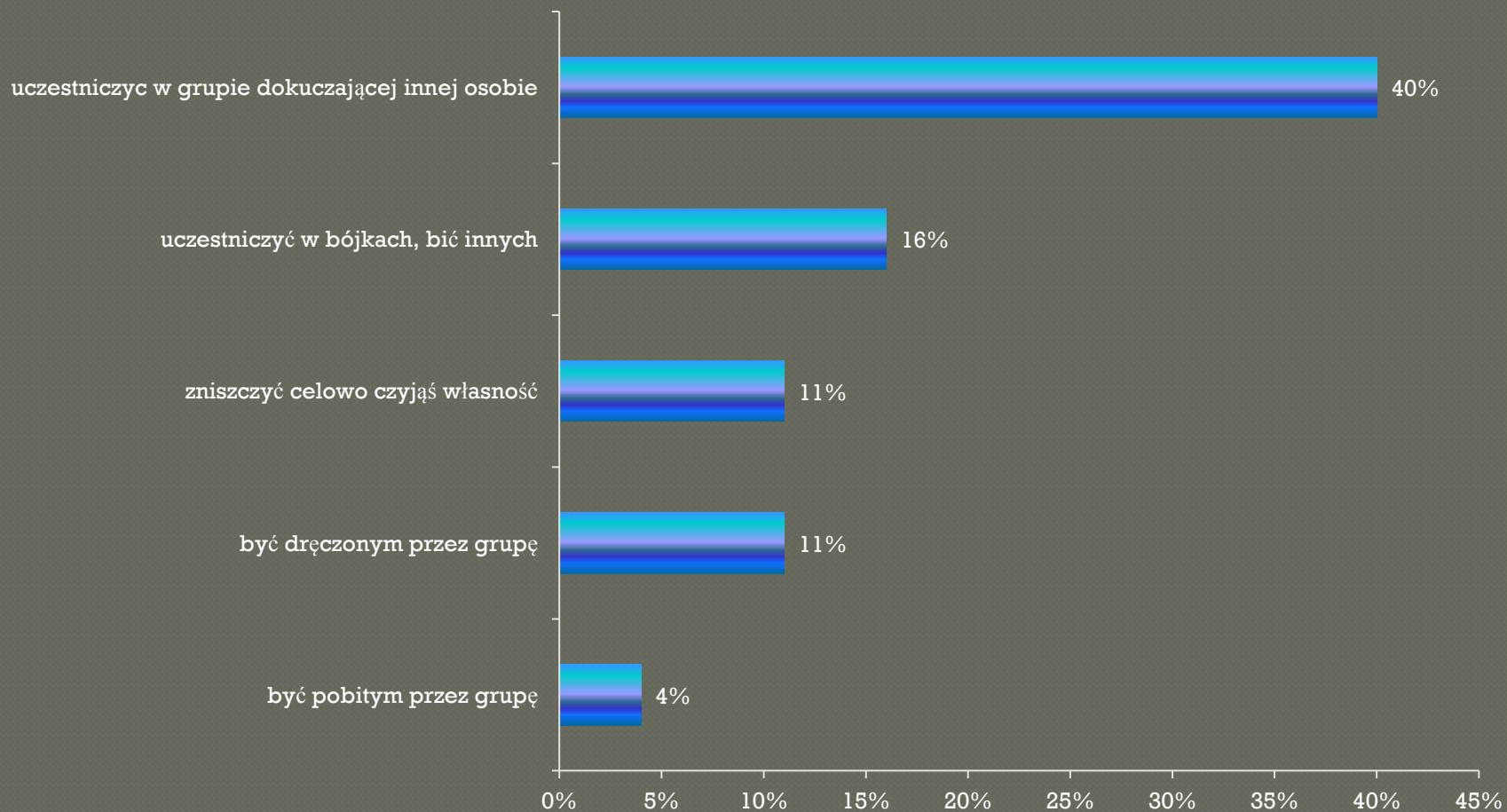


■ tak ■ nie

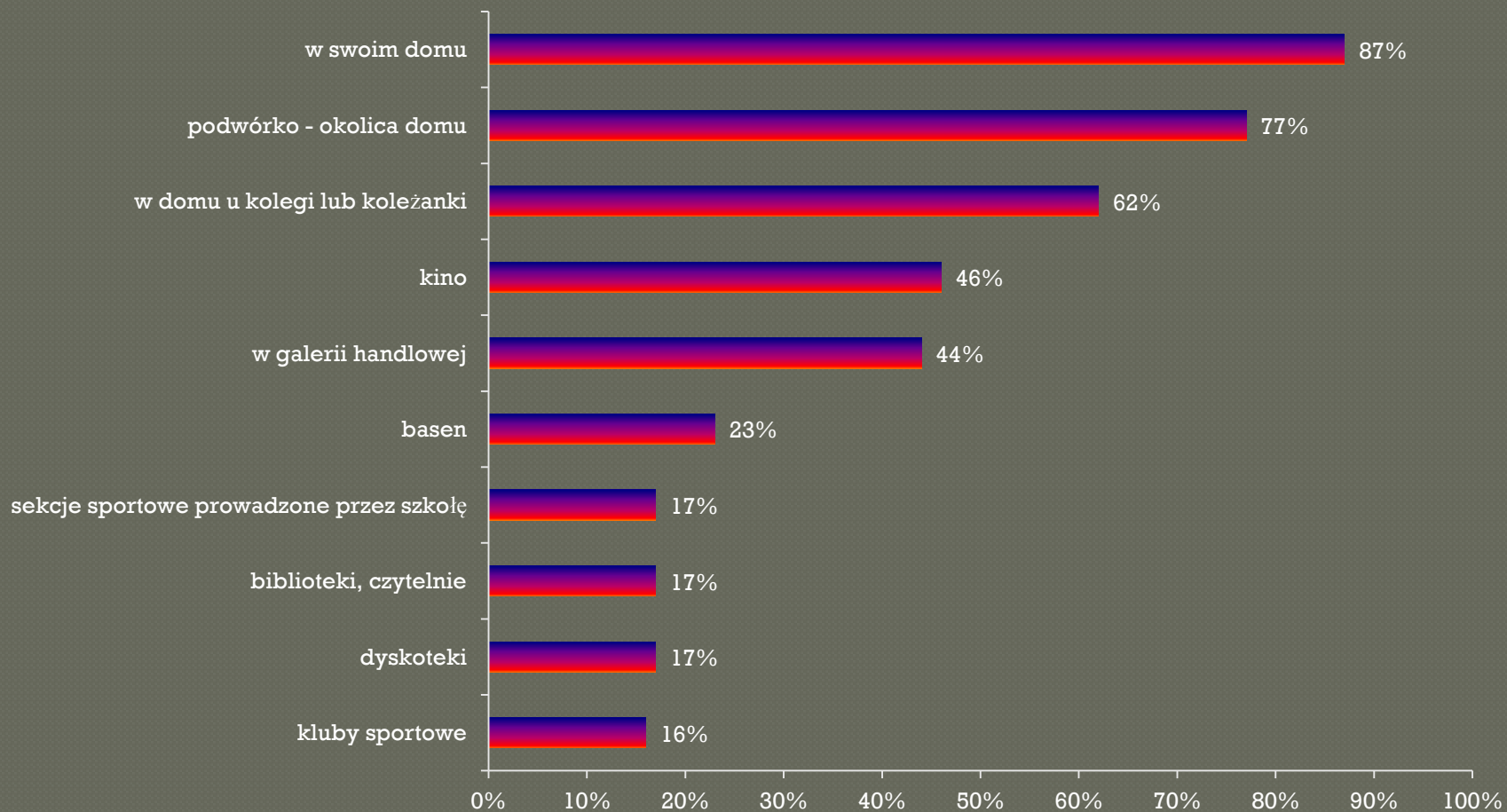
Czy w ciągu ostatniego roku zdarzyło Ci się...? – klasy II gimnazjalne



Czy w ciągu ostatniego roku zdarzyło Ci się...? – klasy II ponadgimnazjalne



Najczęściej wskazywane miejsca spędzania czasu wolnego (odpowiedzi „często”) – klasy II gimnazjalne



Najczęściej wskazywane miejsca spędzania czasu wolnego (odpowiedzi „często”) – klasy II ponadgimnazjalne

